

โครงการปรับปรุงชั้น 6 อาคารกระทรวงแรงงาน

ออกแบบโดย

สำนักงานปลัดกระทรวงแรงงาน
กรมแรงงาน

  
นาย อ. อ. อ.

โครงการปรับปรุงชั้น 6 อาคารกระทรวงแรงงาน

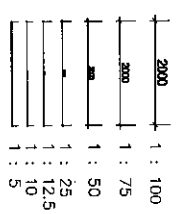
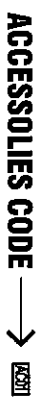
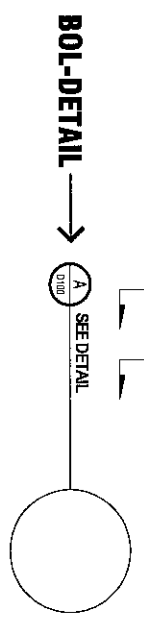
สัญลักษณ์ประกอบแบบ

มาตรฐานและวิธีการก่อสร้าง

- มาตรฐานวัสดุและวิธีการก่อสร้าง ใช้มาตรฐานวัสดุและวิธีการก่อสร้างของกรมโยธาธิการและผังเมือง ยกเว้น ในแบบจะระบุรายการเป็นอย่างอื่น
- วัสดุหรือครุภัณฑ์ใด ไม่มีรูปแบบระบุให้ผู้รับจ้างนำเสนอบนต่อคณะกรรมการตรวจรับวัสดุให้เสียออกเป็นลายลักษณ์อักษรก่อน
- งานใดที่ไม่มีระบุในแบบ แต่จำเป็นต่อให้มีเพื่อให้แบบสมบูรณ์ ผู้รับจ้างต้องจัดทำเพิ่มเติมให้โดยไม่สามารถเรียกค่าใช้จ่ายเพิ่มเติมได้

หมายเหตุ

- หากมีการเปลี่ยนแปลงของงานก่อสร้างที่ขัดแย้งกัน ให้ถือคำวินิจฉัยของคณะกรรมการตรวจรับวัสดุและผู้ออกแบบเป็นหลัก
- หากมีการเปลี่ยนแปลงของงานก่อสร้างใดที่ไม่ระบุ หรือ มี แต่ไม่ครบรายการ ให้ถือคำวินิจฉัยของคณะกรรมการตรวจรับวัสดุและผู้ออกแบบเป็นหลัก



RECEPTION AREA

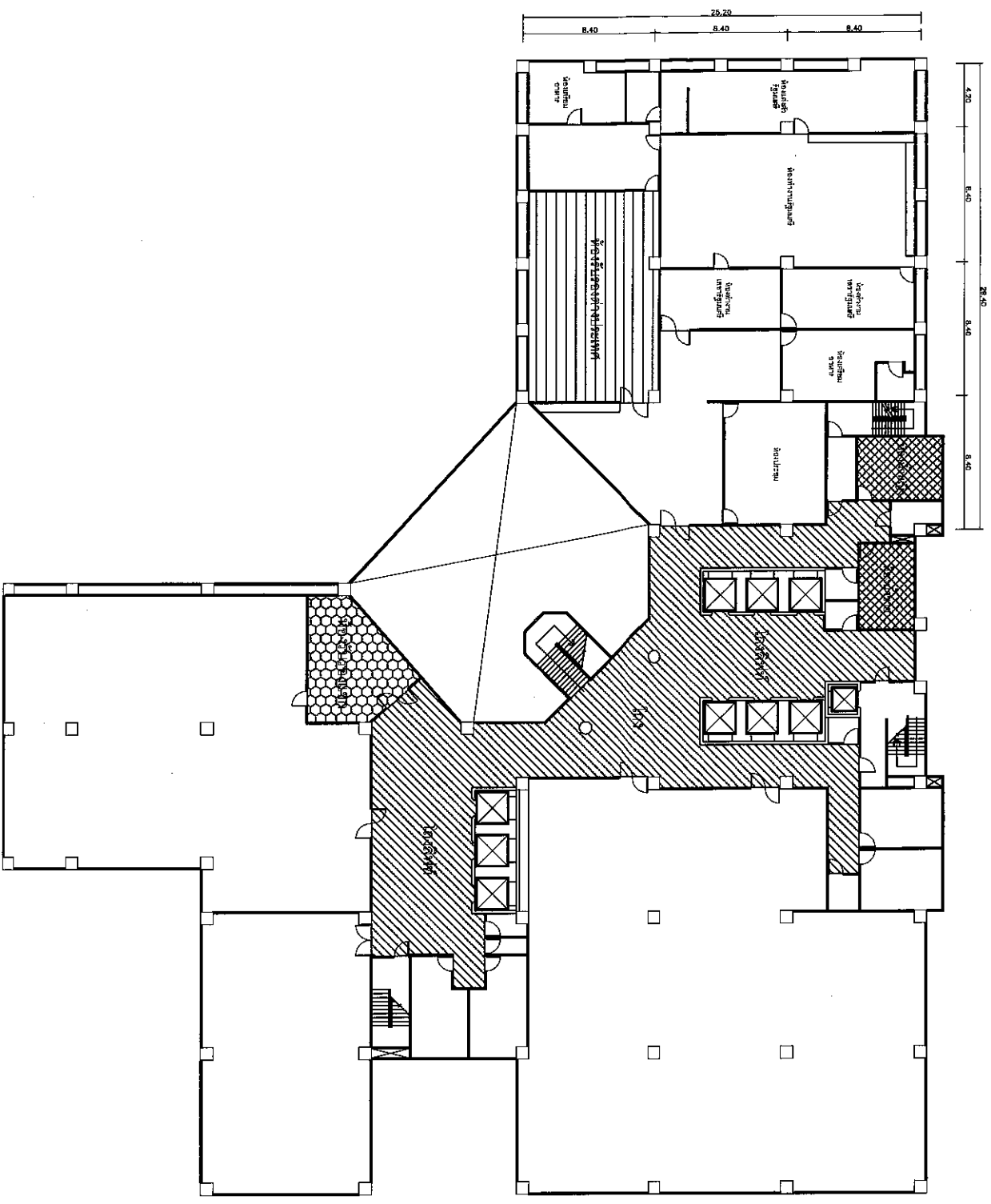
Handwritten signature

Handwritten signature

Handwritten signature

๑๗๕๖๓

โครงการปรับปรุงชั้น 6 อาคารกระทรวงแรงงาน



Handwritten signature
Handwritten signature

งานปรับปรุงชั้น 6 อาคารกระทรวงแรงงาน
 SCALE 1:100

Handwritten signature
 อนุชา วนานันท์

งานปรับปรุงห้องรับรองภายในห้องรัฐมนตรี

Mr. D. D. D.

Mr. D. D. D.

๒๕๕๖

รายการประกอบแบบงานก่อสร้าง

สัญลักษณ์ฝ้าเพดาน

- 1 งานฝ้าเพดานแผ่นยิปซัม 9 มม. ฉาบเรียบรอยต่อ โครงเคร่ากั้วว้าเ็นซ์ เบอร์ 24 มาตราฐาน มอก.863-2532 โครงเคร่ามีความหนาไม่น้อยกว่า 0.50 มม. ระยะโครงเคร่าเหล็กห่างกันไม่เกิน 80 ซม. และโครงเคร่ารองห่างกัน 40 ซม. พร้อมฉนวนกันเสียง ทาสีน้ำอะคริลิก

สัญลักษณ์พื้น

- 1 พื้นพรมทอมือ ไหม NYLON 100 % น้ำหนักไม่น้อยกว่า 4.50 ปอนด์ พร้อม SYNTHETIC UNDERLAY (สีและลายกำหนดภายหลัง)
- 2 พื้นพรม AXMINSTER ขนแกะ 80% NYLON 20 % พร้อม SYNTHETIC UNDERLAY (สีและลายกำหนดภายหลัง)
- 3 พื้นกระเบื้องยางลายไม้ Click-lock Vinyl Tile ความหนาไม่น้อยกว่า 5 มม. ขนตาไม่น้อยกว่า 17.5 x 94 ซม. (สีและลายกำหนดภายหลัง)

สัญลักษณ์ผนัง

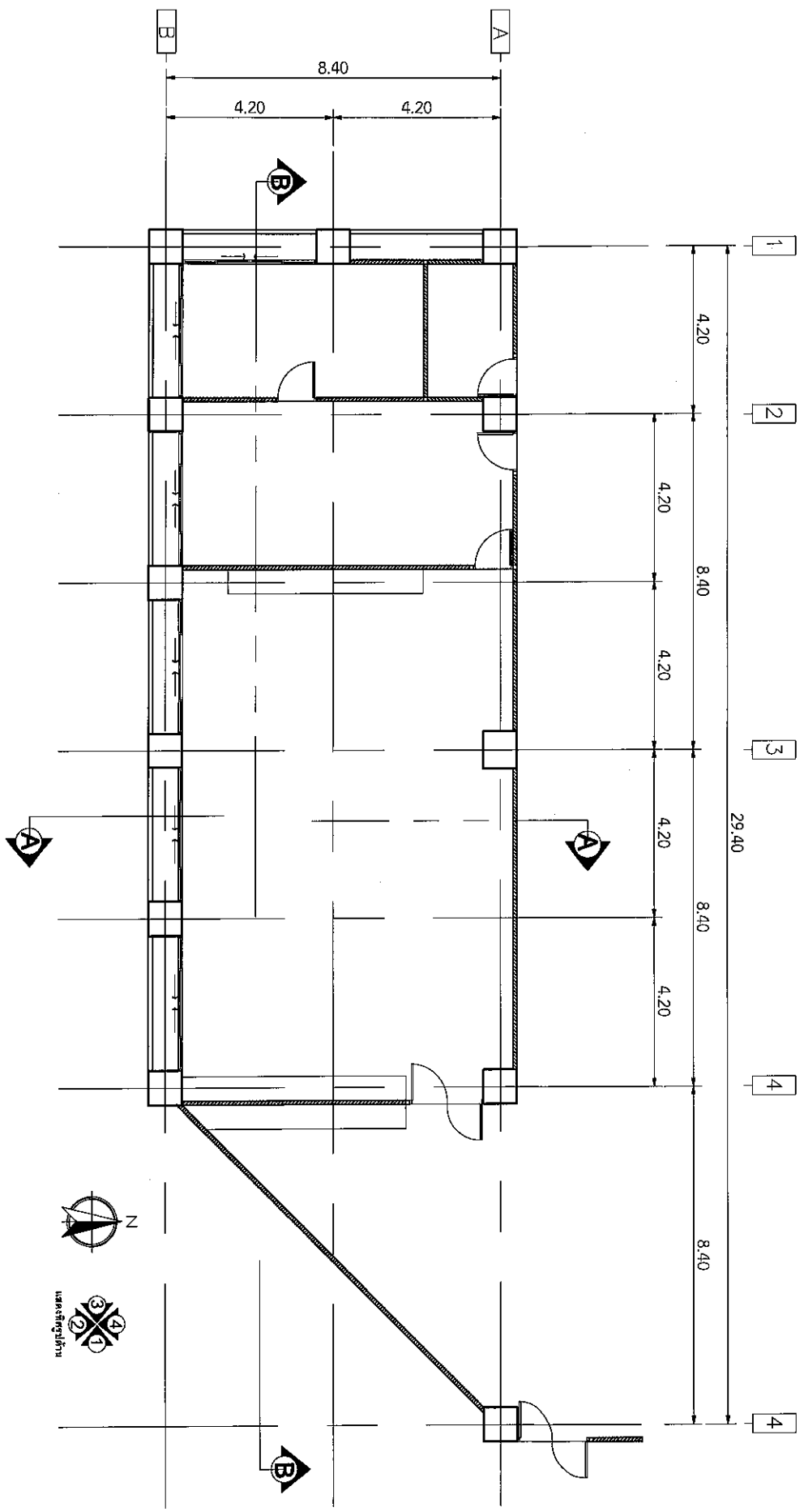
- 1 ผนังไม้อัดสังเคราะห์ หนา 8 มม. กรุลามีเนตลายไม้ หนาไม่น้อยกว่า 0.8 มม. กรุด้านเดียว โครงเคร่าเหล็กชุบสังกะสี U76 ,C74 ระยะโครงตั้ง @ 0.60 ม. ตามมาตรฐานมอก. 863-2532 กรุยเชิงสแตนเลสสี Rose Gold และบัวโพลิยูธิเทน พร้อมฉนวนกันเสียง (สีและลายกำหนดภายหลัง)
- 2 ผนังไม้อัดสังเคราะห์ หนา 8 มม. กรุลามิเนต/ลามิเนตลายไม้ หนาไม่น้อยกว่า 0.8 มม. กรุด้านเดียว โครงเคร่าเหล็กชุบสังกะสี U76 ,C74 ระยะโครงตั้ง @ 0.60 ม. ตามมาตรฐานมอก. 863-2532 ติดแผ่นฉลุตแตนเลส Mirror Rose Gold หนาไม่น้อยกว่า 1.2 มม. กรอบบัวโพลิยูธิเทน พร้อมฉนวนกันเสียง (สีและลายกำหนดภายหลัง)

- 3 ผนังไม้อัดสังเคราะห์ หนา 8 มม. กรุทับด้วยผนังหุ้มทึบเยียม PVC เต็มมุมดกระดุมคริสตัลติดบนแผ่นไม้อัด หรือด้ายกำหนดภายหลัง (ขนาด สี และด้ายกำหนดภายหลัง) โครงเคร่าเหล็กชุบสังกะสี U76 ,C74 ระยะโครงตั้ง @ 0.60 ม. ตามมาตรฐานมอก. 863-2532 กรุด้านเดียว กรุยเชิงสแตนเลสสี Rose Gold

- 4 ผนังไม้อัดสังเคราะห์ หนา 8 มม. กรุทับด้วยแผ่นผนัง 3 มิติ 3D PU Leather Wall Panels แบบมีมุมดกระดุมคริสตัล (ขนาด สี และด้ายกำหนดภายหลัง) กรุด้านเดียว โครงเคร่าเหล็กชุบสังกะสี U76 ,C74 ระยะโครงตั้ง @ 0.60 ม. ตามมาตรฐานมอก. 863-2532 กรุยเชิงสแตนเลสสี Rose Gold

[Handwritten signatures and initials]

ห้องรับรองภายในห้องรัฐมนตรี



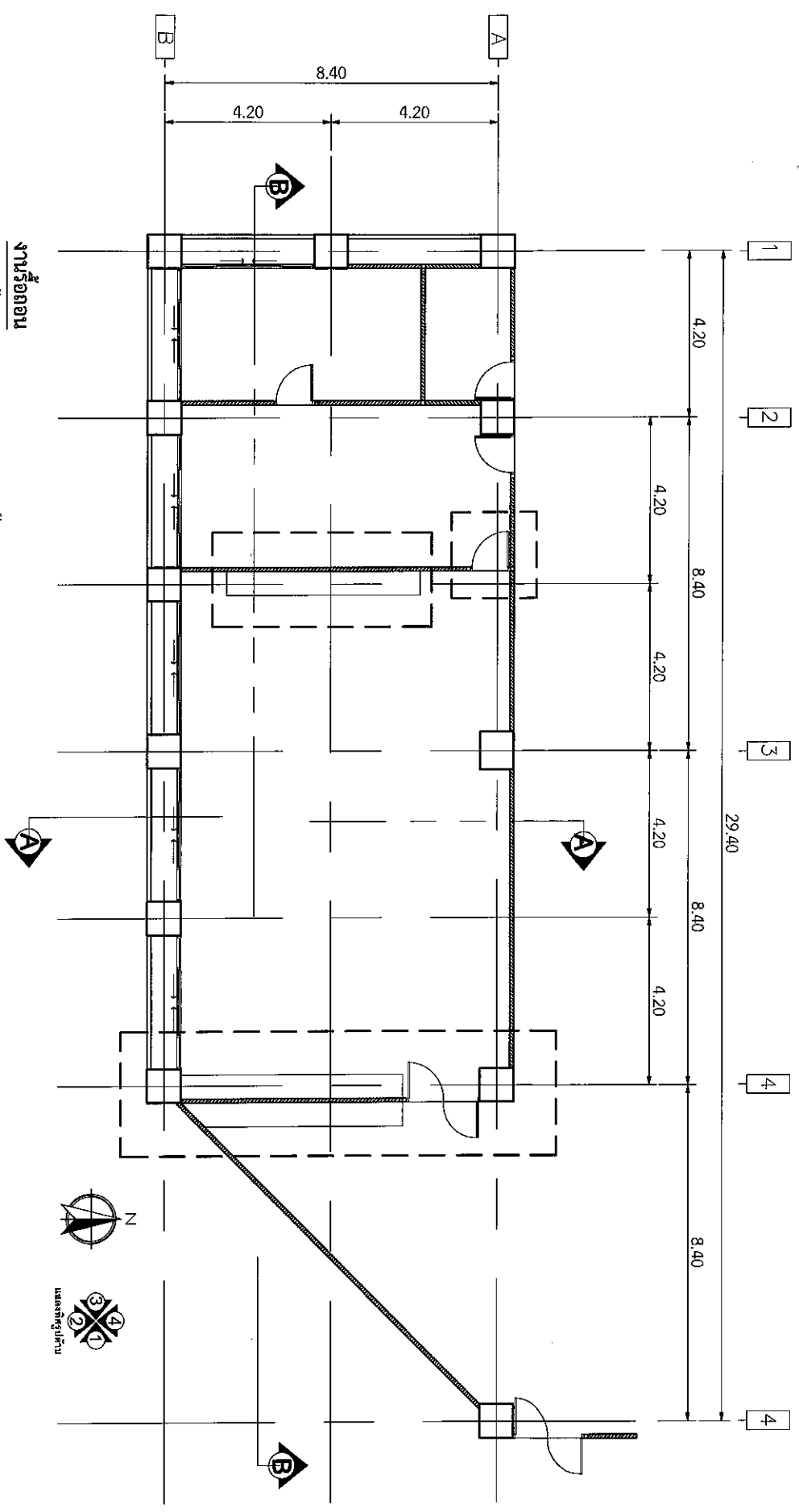
แปลนพื้นที่ห้องรับรอง(เต็ม)

SCALE 1:100

Handwritten signature

Handwritten signature
พ.ร.ร.ร.ร.

ห้องรับรองภายในห้องรัฐมนตรี



- งานรีดถอน**
1. งานรีดถอนฝ้าเพดาน
 2. งานรีดถอนผนัง
 3. งานรีดถอนพื้น
 4. งานรีดถอนประตู-หน้าต่าง
 5. งานรีดถอนงานระบบอาคารต่างๆ
 6. งานรีดถอนเฟอร์นิเจอร์อื่น

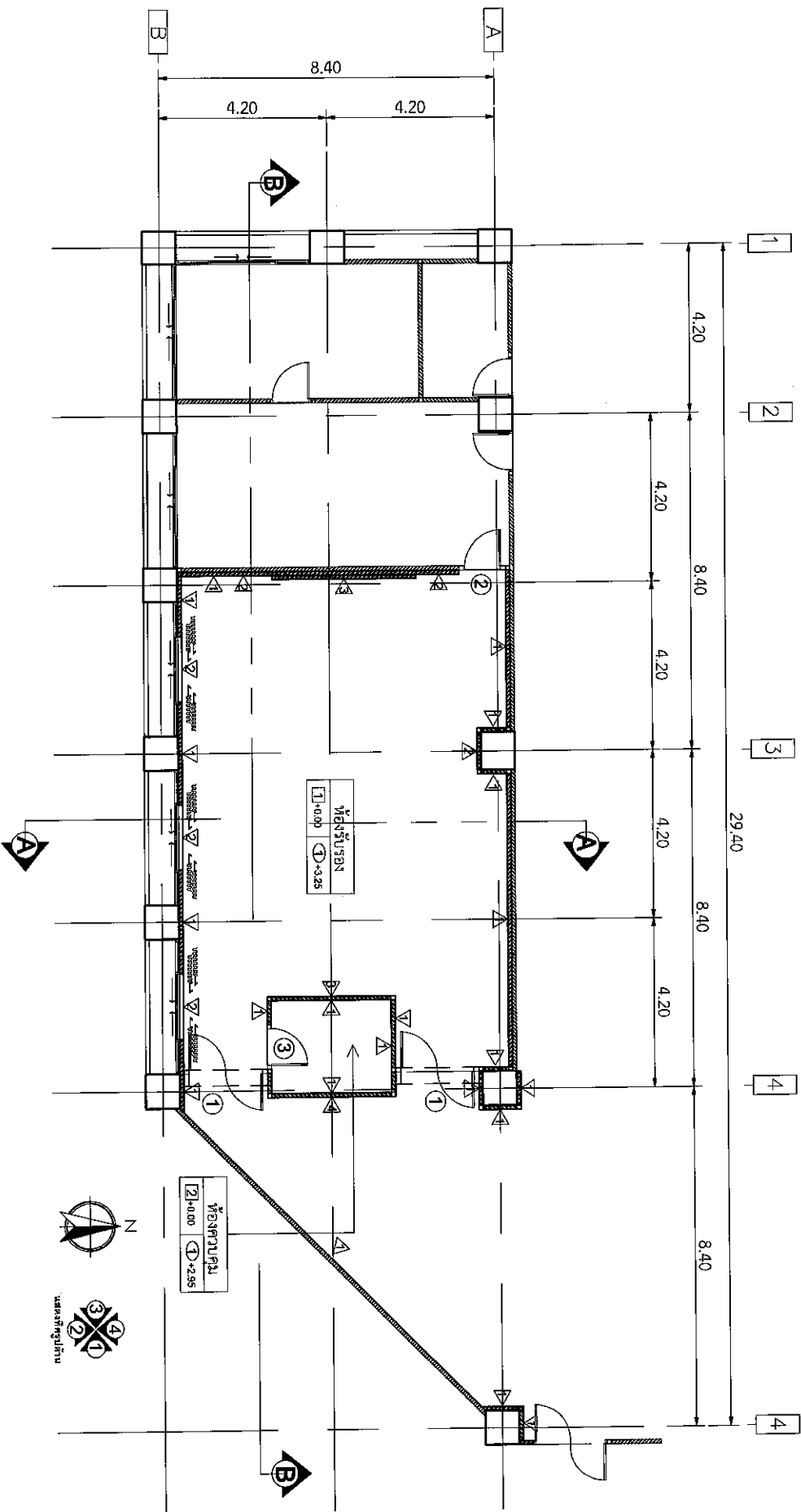
แปลนงานรีดถอนห้องรับรอง

SCALE 1:100

[Handwritten signature]

[Handwritten signature]
 วิศวกร

ห้องรับรองภายในห้องรัฐมนตรี



แปลนงานปรับปรุงห้องรับรอง

SCALE

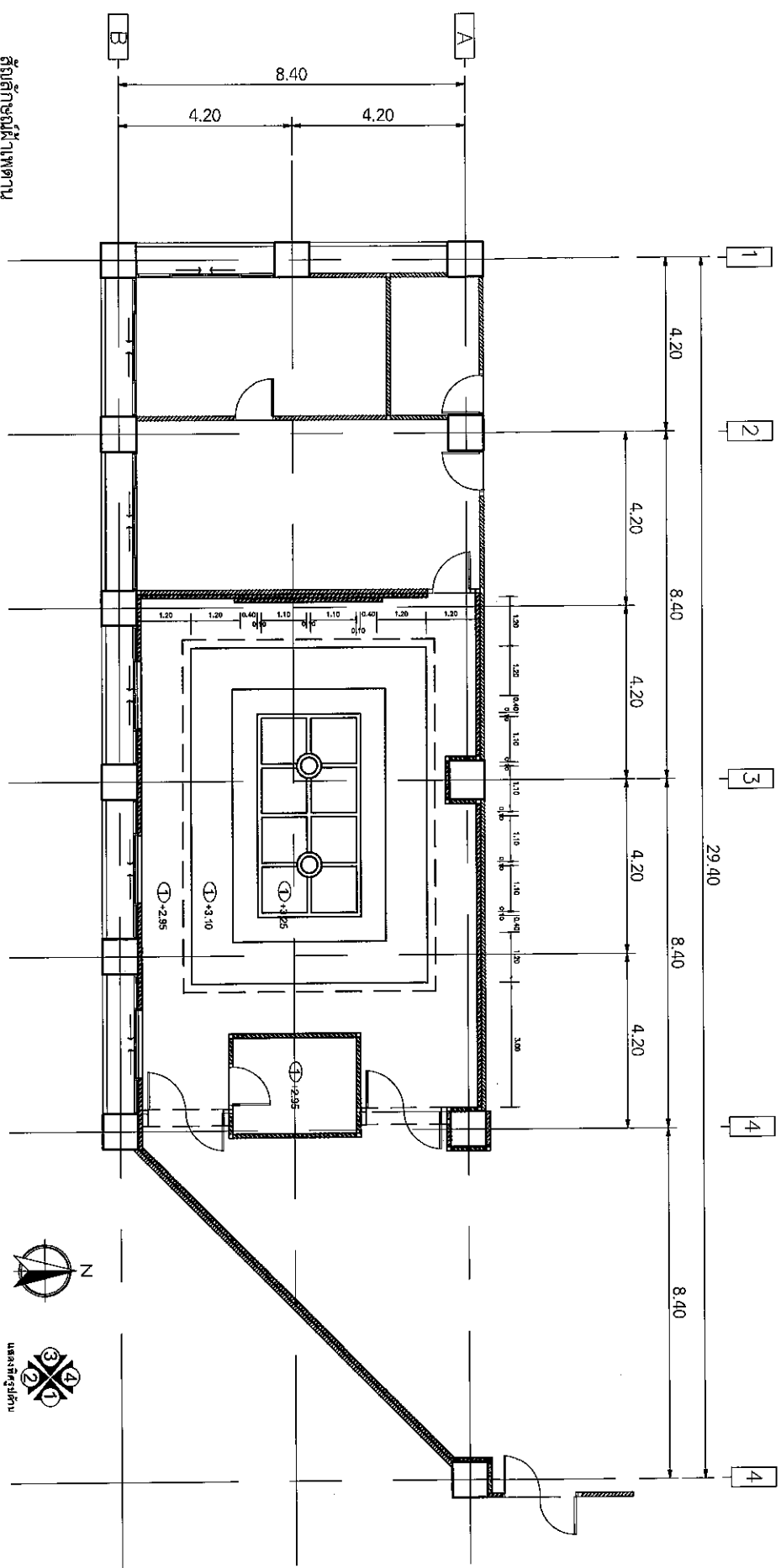
1:100

Handwritten signature

Handwritten signature

วันที่รับท

ห้องรับรองภายในห้องรัฐมนตรี



สัญลักษณ์สถาปัตย์

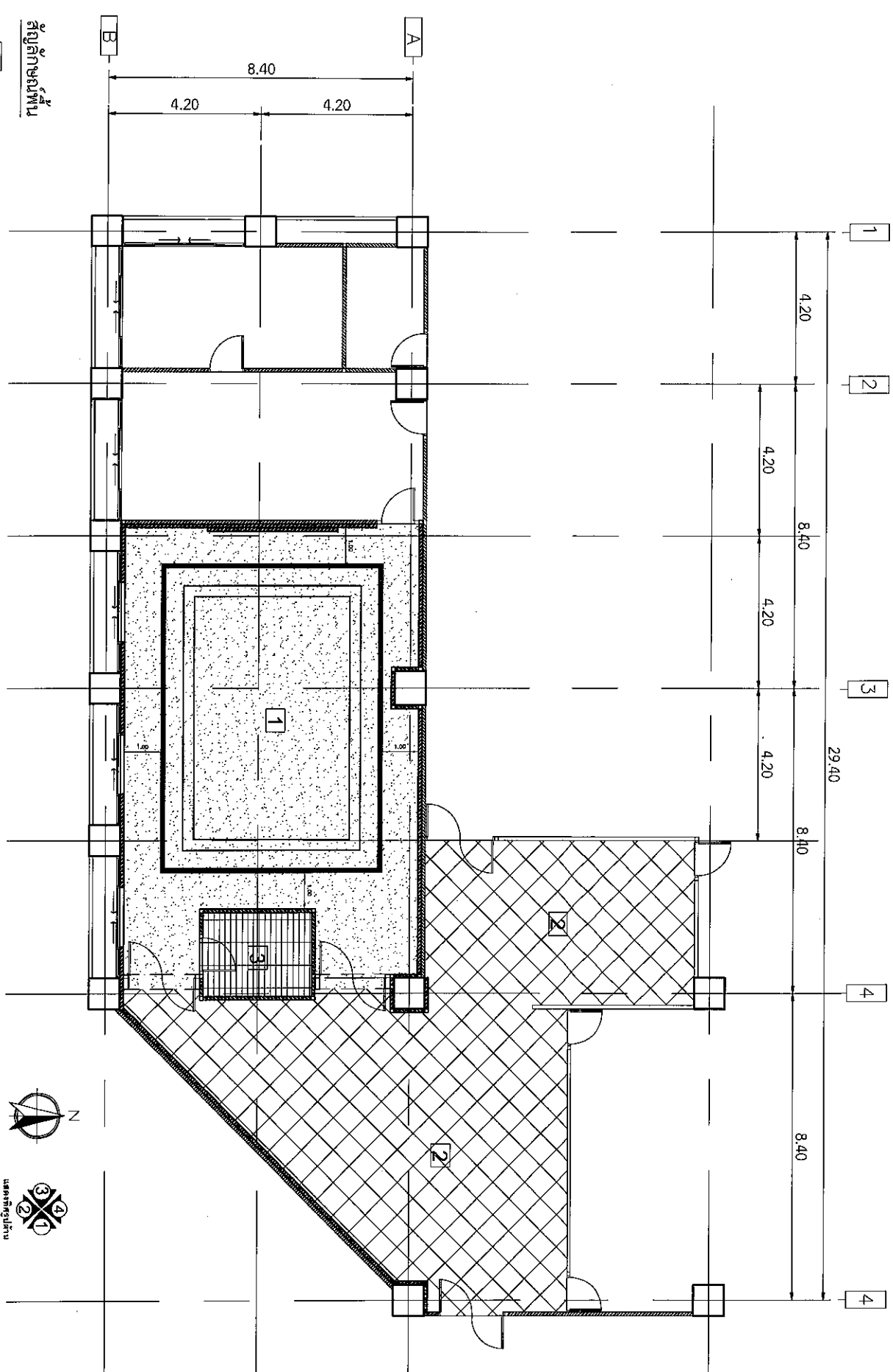
- 1 งานฝ้าเพดานแบบยิปซัม 9 มม. ฉาบเรียบรอยต่อ โครงสร้างกัลวาไนซ์ เบอร์ 24 มาตรฐาน มอก.853-2532 โครงสร้างมีความหนาไม่น้อยกว่า 0.50 มม. ระยะโครงคร่าวเหล็กห่างกันไม่เกิน 80 ซม. และโครงเครงสร้างรองห่างกัน 40 ซม. พร้อมฉนวนกันเสียง ทาสีในอะคริลิก

แปลนฝ้าเพดานและตกต่าง

SCALE 1:100

[Handwritten signatures]
 วิศวกร
 วิศวกร
 วิศวกร

ห้องรับรองภายในห้องรัฐมนตรี



สัญลักษณ์พื้น

- 1 พื้นกระเบื้อง โพลี NYLON 100 % น้ำหนักไม่น้อยกว่า 4.50 กิโลกรัม หรือ SYNTHETIC UNDERLAY (ใส่และถ่ายทำแทนภาพหลัก)
- 2 พื้นพรม AXMINSTER ชนิด 80% NYLON 20 % หรือ SYNTHETIC UNDERLAY (ใส่และถ่ายทำแทนภาพหลัก)
- 3 พื้นกระเบื้องยางลายไม้ Click-lock Vinyl Tile ความหนาไม่น้อยกว่า 5 มม. ขนาดไม่น้อยกว่า 17.5 x 94 ซม. (ใส่และถ่ายทำแทนภาพหลัก)



แปลนวัสดุปูพื้นและตกต่าง

[Handwritten signature]

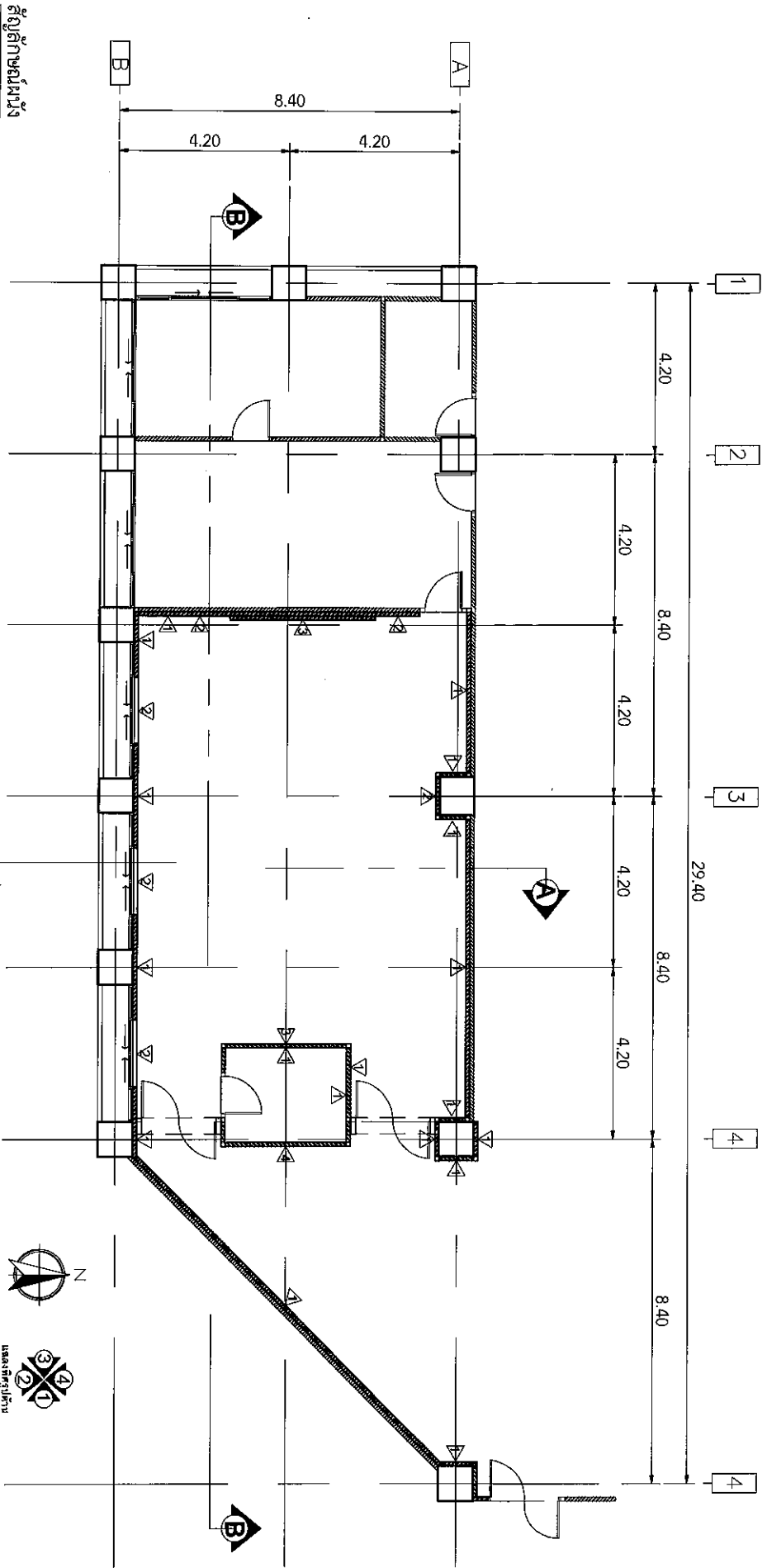
[Handwritten signature]

[Handwritten signature]

040726 ก

1:100

ห้องรับรองภายในห้องรัฐมนตรี



สัญลักษณ์ผนัง

- 1 ผนังไม้ตัดสี่เหลี่ยม หน้า 8 มม. กรุพื้นไม้เคลือบสี หน้าไม้เนื้ออ่อนกว่า 0.8 มม. กรุพื้นไม้เตา โครงสร้างเหล็กชุบสังกะสี U76 C74 ระยะโครงสร้าง @ 0.60 ม. ตามมาตรฐานนอก. 863-2532 กรุยูนิจิงเตาเคลือบสี Rose Gold และบัวไฟอยู่ลิ้นทวน พร้อมบานพับกันเสียง (สีและลายก้ำกัมนตามลายหลัง)
- 2 ผนังไม้เนื้อดั่งกระดาษ หน้า 8 มม. กรุพื้นไม้เคลือบสี หน้าไม้เนื้ออ่อนกว่า 0.8 มม. กรุพื้นไม้เตา โครงสร้างเหล็กชุบสังกะสี U76 C74 ระยะโครงสร้าง @ 0.60 ม. ตามมาตรฐานนอก. 863-2532 ติดแผ่นดูดซับเสียง Mirror Rose Gold หน้าไม้เนื้ออ่อนกว่า 1.2 มม. กรอบบัวไฟอยู่ลิ้นทวน พร้อมบานพับกันเสียง (สีและลายก้ำกัมนตามลายหลัง)
- 3 ผนังไม้เนื้อดั่งกระดาษ หน้า 8 มม. กรุพื้นไม้เคลือบสี หน้าไม้เนื้ออ่อนกว่า 0.8 มม. กรุพื้นไม้เตา โครงสร้างเหล็กชุบสังกะสี U76 C74 ระยะโครงสร้าง @ 0.60 ม. ตามมาตรฐานนอก. 863-2532 ติดแผ่นดูดซับเสียง PVC ติดบนมุมกระดูกงูเหล็กติดบนผนังไม้เนื้ออ่อน หรือติดก้ำกัมนตามลายหลัง (ขนาด สี และลายก้ำกัมนตามลายหลัง) โครงสร้างเหล็กชุบสังกะสี U76 C74 ระยะโครงสร้าง @ 0.60 ม. ตามมาตรฐานนอก. 863-2532 กรุพื้นไม้เตา กรุยูนิจิงเตาเคลือบสี Rose Gold
- 4 ผนังไม้เนื้อดั่งกระดาษ หน้า 8 มม. กรุพื้นไม้เคลือบสี หน้าไม้เนื้ออ่อนกว่า 0.8 มม. กรุพื้นไม้เตา โครงสร้างเหล็กชุบสังกะสี U76 C74 ระยะโครงสร้าง @ 0.60 ม. ตามมาตรฐานนอก. 863-2532 ติดแผ่นดูดซับเสียง U76 C74 ระยะโครงสร้าง @ 0.60 ม. ตามมาตรฐานนอก. 863-2532 กรุยูนิจิงเตาเคลือบสี Rose Gold

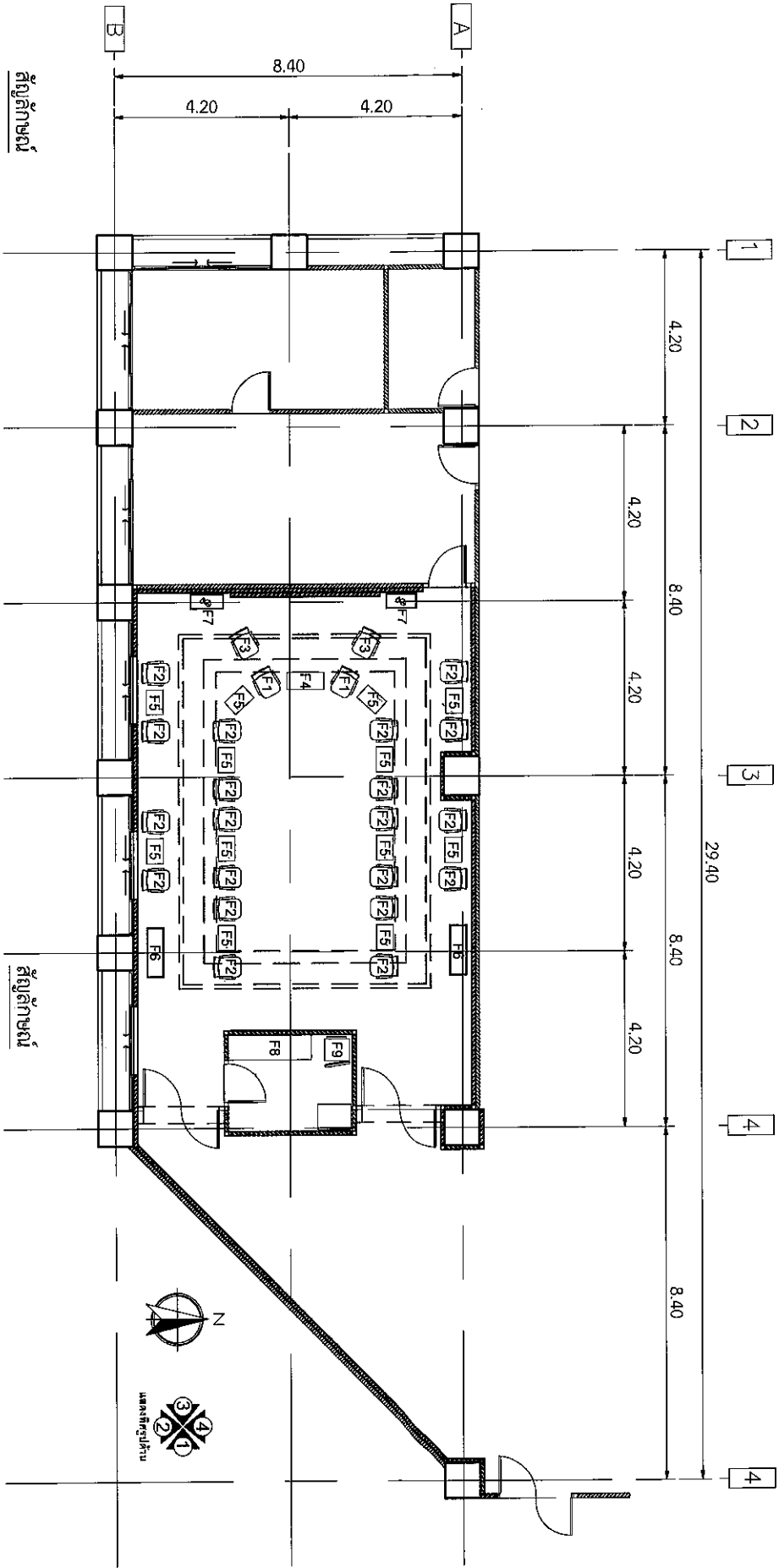
แปลนผนังและตากแต่ง

SCALE

1:100

[Handwritten signatures and names]

ห้องรับรองภายในห้องรัฐมนตรี



สัญลักษณ์

- F1** เก้าอี้หุ้มหนังสีเทาแบบมีที่วางแขน ทำด้วยไม้สักและโลหะ พานกลางและสีทองแดง พื้นพรมสีเทาเข้ม พนักพิงสูง รองเท้านักท่องเที่ยว ทำสี (รูปแบบกำหนดภายหลัง)
- F2** เก้าอี้หุ้มหนังสีเทาแบบมีที่วางแขน ทำด้วยไม้สักและโลหะ พานกลางและสีทองแดง พื้นพรมสีเทาเข้ม พนักพิงสูง รองเท้านักท่องเที่ยว ทำสี (รูปแบบกำหนดภายหลัง)
- F3** เก้าอี้หุ้มหนังสีเทาแบบมีที่วางแขน ทำด้วยไม้สักและโลหะ พานกลางและสีทองแดง พื้นพรมสีเทาเข้ม พนักพิงสูง รองเท้านักท่องเที่ยว ทำสี (รูปแบบกำหนดภายหลัง)
- F4** โต๊ะกลาง ทำด้วยไม้สักและโลหะ ขนาดไม้เนื้อยาว 40x90x50 ซม. ทำสี (รูปแบบกำหนดภายหลัง)
- F5** โต๊ะสี่เหลี่ยม ทำด้วยไม้สักและโลหะ ขนาดไม้เนื้อยาว 40x60x50 ซม. ทำสี (รูปแบบกำหนดภายหลัง)
- F6** ตู้หุ้มหนังสีเทาสูง ขนาดไม้เนื้อยาว 120x45x192 ซม. ทำด้วยไม้สักและโลหะ ทำสี (รูปแบบกำหนดภายหลัง)
- F7** โต๊ะข้างพนักพิง ทำด้วยไม้สักและโลหะ ขนาดไม้เนื้อยาว 40x90x75 ซม. ทำสี (รูปแบบกำหนดภายหลัง)
- F8** ชุดเก้าอี้ทำรูป ความยาวไม้เนื้อยาว 2.00 ม.
- F9** ตู้สี่เหลี่ยม ขนาดไม้เนื้อยาว 9 นิ้วกว้าง
- F10** กระเป๋าเดินทางสีเทา ขนาดไม้เนื้อยาว 38x38x74 ซม. ทำสี (รูปแบบกำหนดภายหลัง)

สัญลักษณ์

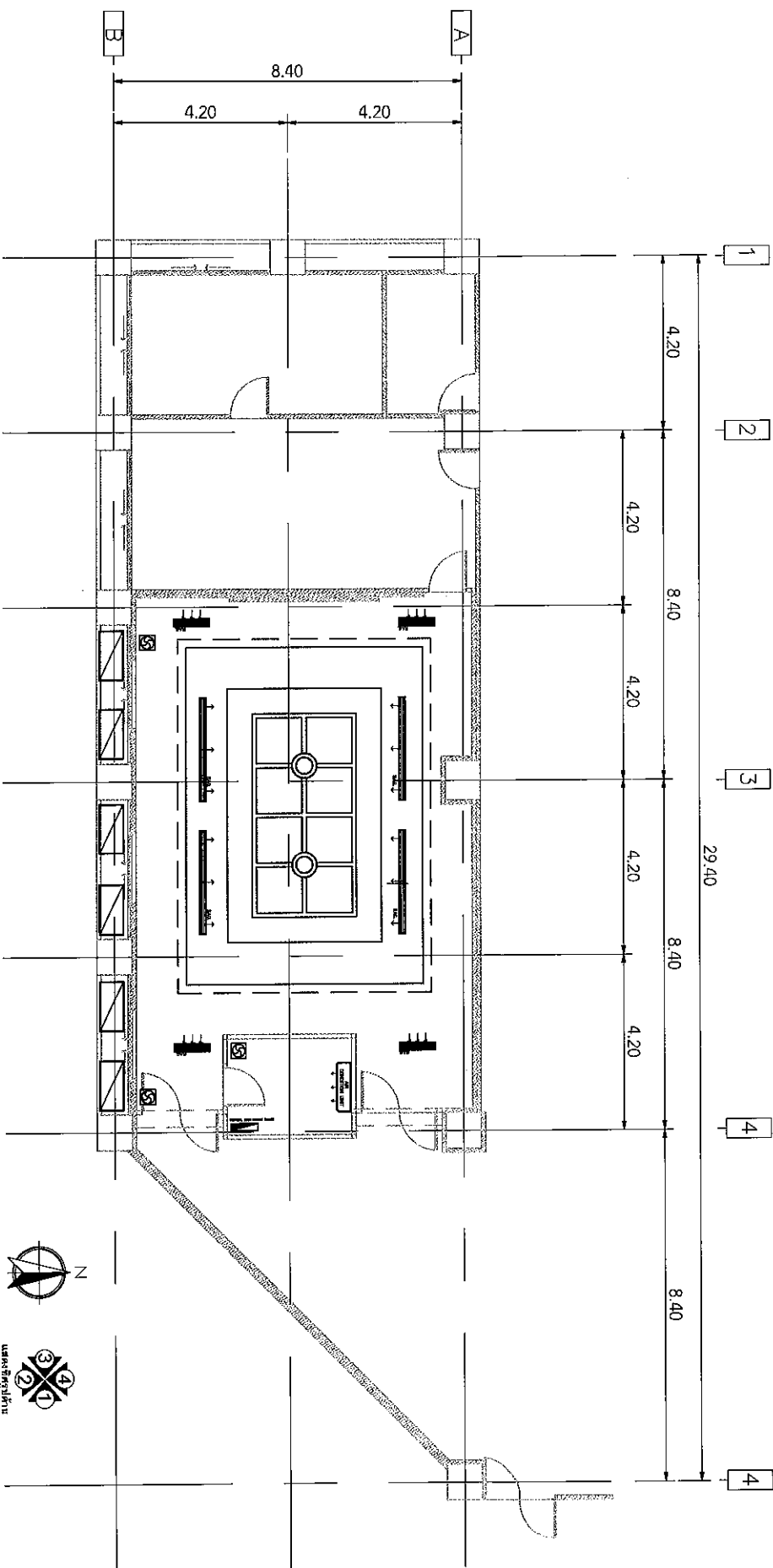
แปลนครุภัณฑ์

หมายเหตุ ตำแหน่งปรับเปลี่ยนได้ตามความเหมาะสม

SCALE 1:100

วันที่

ห้องรับรองภายในห้องรัฐมนตรี



แปลนงานระบบปรับอากาศ

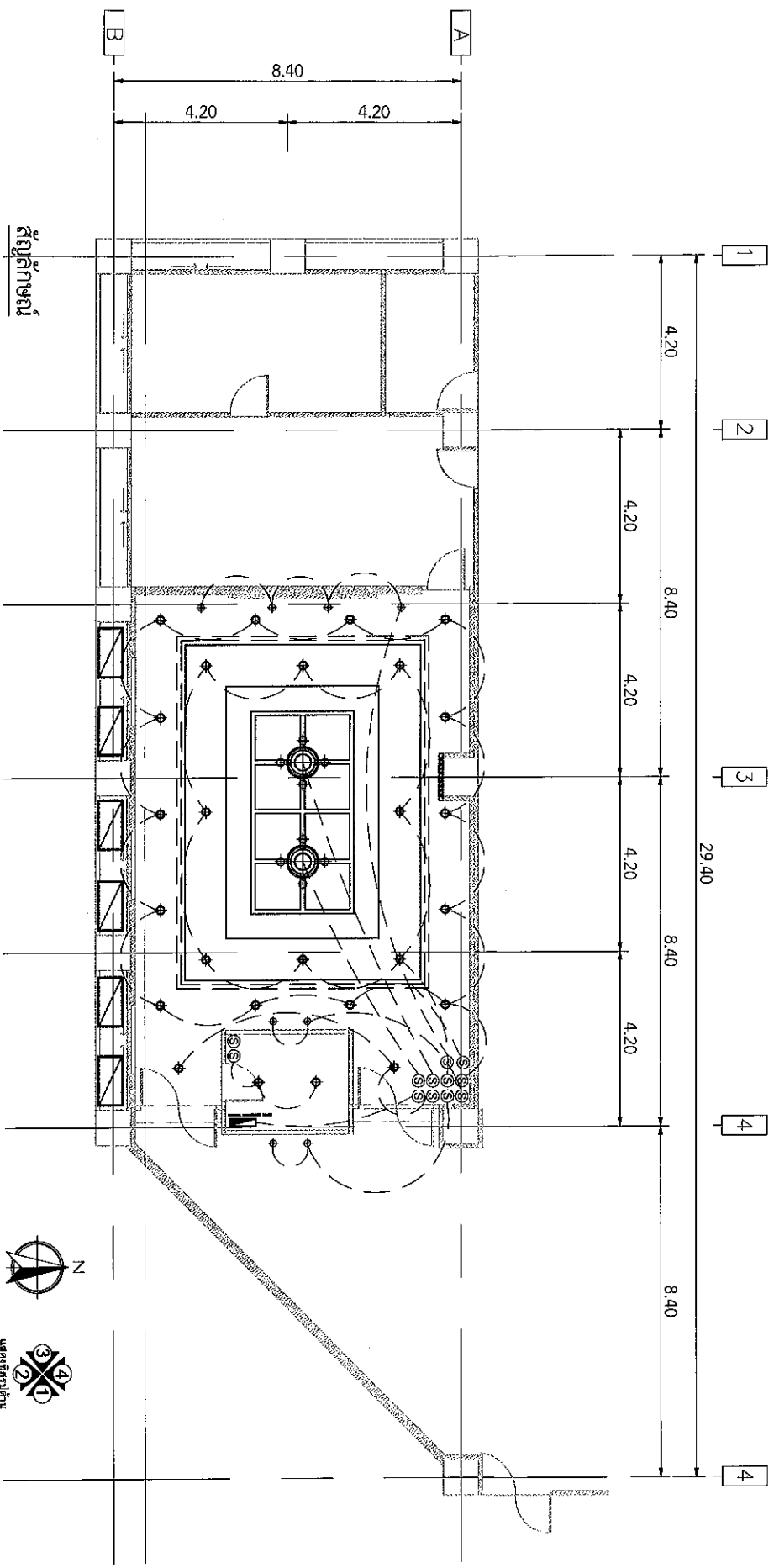
SCALE

1:100

หมายเหตุ ตำแหน่งรับเปลี่ยนได้ตามความเหมาะสม

[Handwritten signatures]
อรุณภา

ห้องรับรองภายในห้องรัฐมนตรี



สัญลักษณ์

- ☉ โคมพร้อมหลอด downlight LED ใต้อั้ว E27 ขนาดไม่น้อยกว่า ๘๐.๖ นิ้ว พร้อมหลอด LED 13 w
- ☉ โคมพร้อมหลอด downlight ฮาลोजน MR16 กลมแบบปรับได้
- ☉ โคมฟ้าคริสตัล พร้อมหลอด downlight ใต้อั้ว E27 ขนาดไม่น้อยกว่า D 60 x H 60 ซม.พร้อมหลอด
- ไฟเส้น LED Striplight Ribbon ยาวไม่น้อยกว่า 5 เมตร พร้อมหม้อแปลงและอุปกรณ์ครบชุด



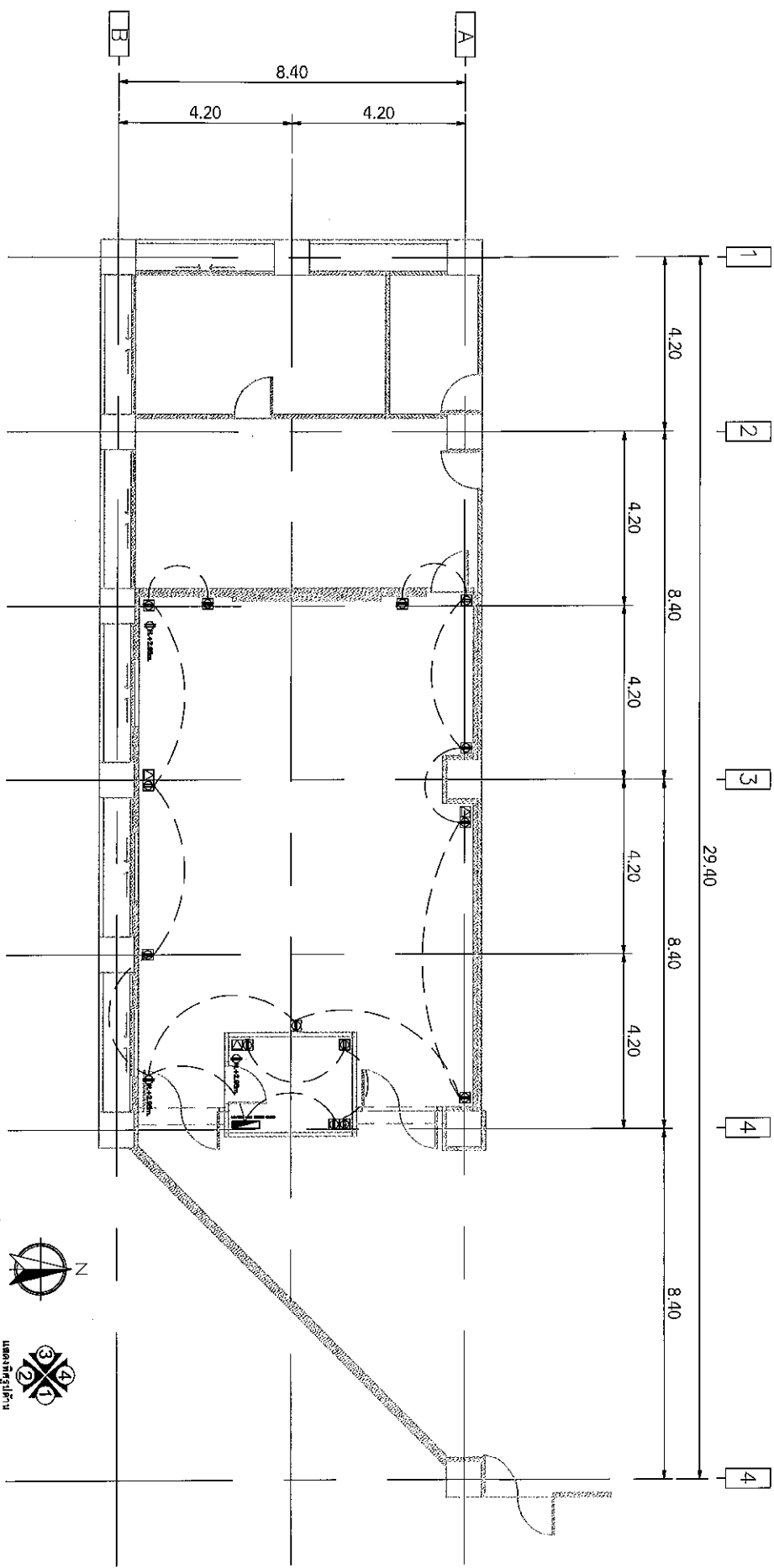
แปลนงานระบบไฟฟ้าแสงสว่าง

SCALE 1:100

หมายยเหตุ ตำแหน่งเปลี่ยนแปลงได้ตามความเหมาะสม

[Handwritten signatures]

ห้องรับรองภายในห้องรัฐมนตรี



สัญลักษณ์

☐ เต้ารับไฟฟ้า 3 ขา 2 ช่อง 16 A 250 V แบบมีกราด

☒ เต้ารับโทรศัพท์

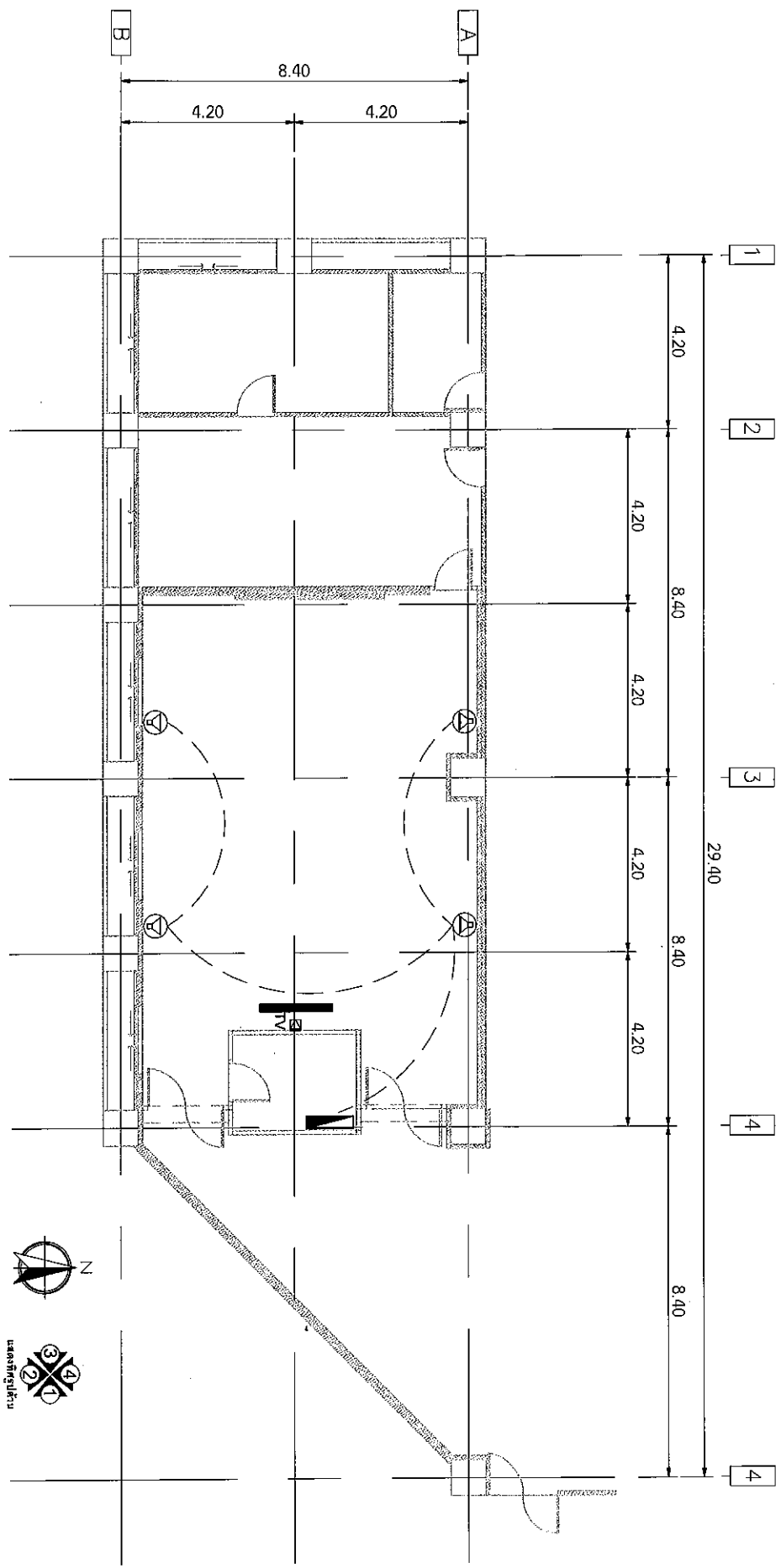
แปลนงานระบบไฟฟ้าเต้ารับ

SCALE 1:100

หมายเหตุ ตำแหน่งรับเขียนได้ตามความเหมาะสม

[Handwritten signatures]

ห้องรับรองภายในห้องรัฐมนตรี

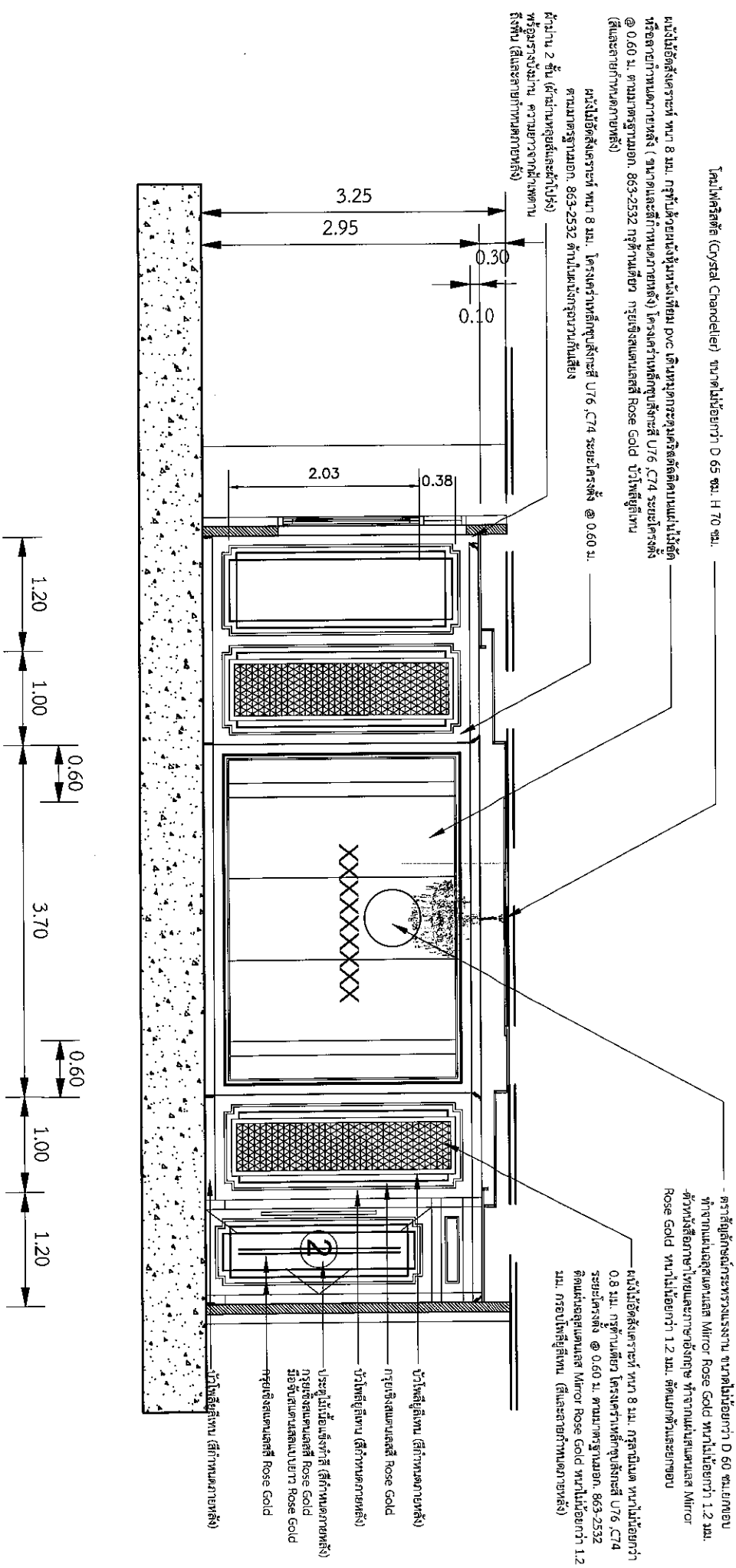


แปลนงานระบบภาพและเสียง

SCALE 1:100

Handwritten signatures and initials:
1. *Handwritten signature*
2. *Handwritten signature*
3. *Handwritten signature*
4. *Handwritten signature*

ห้องรับรองภายในห้องรัฐมนตรี



โคมไฟคริสตัล (Crystal Chandelier) ขนาดไม่น้อยกว่า D 65 ซม. H 70 ซม.

ผนังไม้โอ๊คสังเคราะห์ ขนาด 8 มม. กรุพื้นไม้ลามิเนตสีเข้มหรือสีเทา PVC เคียนบุกระเบื้องเคลือบสีตามผนังไม้โอ๊ค หรืออาจใช้หินอ่อนสีขาวหลัง (ขนาดและสีกำหนดภายหลัง) โครงสร้างเหล็กชุบสังกะสี U76 C74 ระยะโครงตั้ง @ 0.60 ม. ตามมาตรฐานอก. 863-2532 กรุพื้นไม้เทียม กระจกสีแทนเคลือบสี Rose Gold บัวโรสสีทอง (สีและลายกำหนดภายหลัง)

ผนังไม้โอ๊คสังเคราะห์ ขนาด 8 มม. โครงสร้างเหล็กชุบสังกะสี U76 C74 ระยะโครงตั้ง @ 0.60 ม. ตามมาตรฐานอก. 863-2532 ตำแหน่งประตูบานกั้นเสียง

พื้นปูไม้ 2 ชั้น (ชั้นบนหอยสังกะสีใต้โผล่ง) พร้อมรางรับน้ำ ความยาวจากพื้นตามตำแหน่ง (สีและลายกำหนดภายหลัง)

ตราสัญลักษณ์กระทรวงแรงงาน ขนาดไม่น้อยกว่า D 60 ซม.ยกขอบห่างตามแปลนเคลือบสี Mirror Rose Gold ขนาดไม่น้อยกว่า 1.2 มม. ตัวหนังสือภาษาไทยและภาษาอังกฤษ ทำจากแผ่นเคลือบสี Mirror Rose Gold ขนาดไม่น้อยกว่า 1.2 มม. ติดเย็บที่นระยชาชอบ

ผนังไม้โอ๊คสังเคราะห์ ขนาด 8 มม. กรุผนังไม้ไม่น้อยกว่า 0.8 มม. กรุพื้นผิว โครงสร้างเหล็กชุบสังกะสี U76 C74 ระยะโครงตั้ง @ 0.60 ม. ตามมาตรฐานอก. 863-2532 ตัดแผ่นกระจกเคลือบสี Mirror Rose Gold ขนาดไม่น้อยกว่า 1.2 มม. กรอบเหล็กสีทอง (สีและลายกำหนดภายหลัง)

- บัวโรสสีทอง (สีกำหนดภายหลัง)
- กรุผนังเคลือบสี Rose Gold
- บัวโรสสีทอง (สีกำหนดภายหลัง)
- ประตูไม้เนื้อแข็งทำสี (สีกำหนดภายหลัง)
- กรุผนังเคลือบสี Rose Gold
- ร่องรับตามแปลนเบาะ Rose Gold
- กรุผนังเคลือบสี Rose Gold
- บัวโรสสีทอง (สีกำหนดภายหลัง)

รูปด้าน 1

SCALE 1:50

[Handwritten signature]

[Handwritten signature]

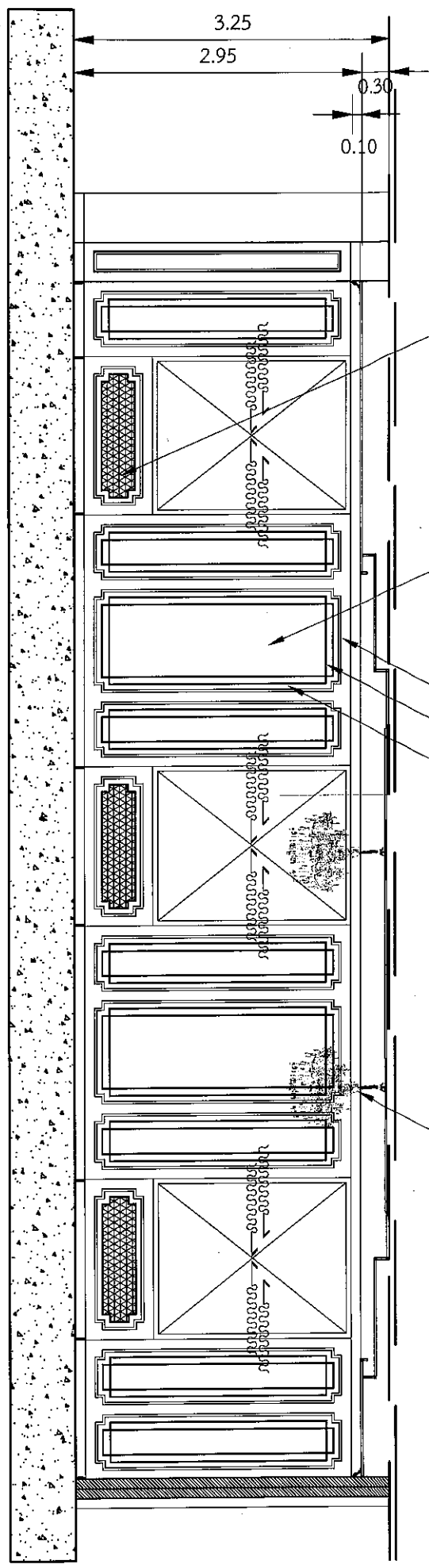
[Handwritten signature]

กรมการ

ห้องรับรองภายในห้องรัฐมนตรี

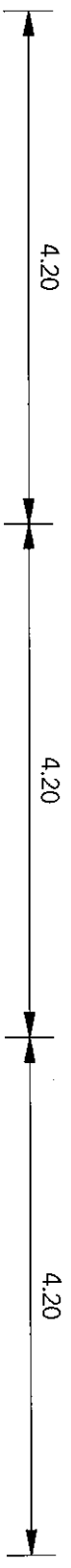
ผนังไม้ตั้งสูงทราซท์ ทน 8 มม. กรอบไม้เคลือบสี หนาไม่น้อยกว่า 0.8 มม.
 กรอบไม้เคลือบสี โครงสร้างเหล็กชุบสังกะสี U76, C74 ระยะโครงตั้ง @ 0.60 ม.
 ความหนาฐานนอก. 863-2532 ทุยบึงสูงตามเหล็ก Rose Gold และบัวไฟ
 ฟูลิทวน (สีและสายพานภายนอกหลัง)

ผนังไม้ตั้งสูงทราซท์ ทน 8 มม. กรอบไม้เคลือบสี หนาไม่น้อยกว่า 0.8 มม.
 กรอบไม้เคลือบสี โครงสร้างเหล็กชุบสังกะสี U76, C74 ระยะโครงตั้ง @ 0.60 ม.
 ความหนาฐานนอก. 863-2532 ทุยบึงสูงตามเหล็ก Rose Gold และบัวไฟ
 ฟูลิทวน (สีและสายพานภายนอกหลัง)



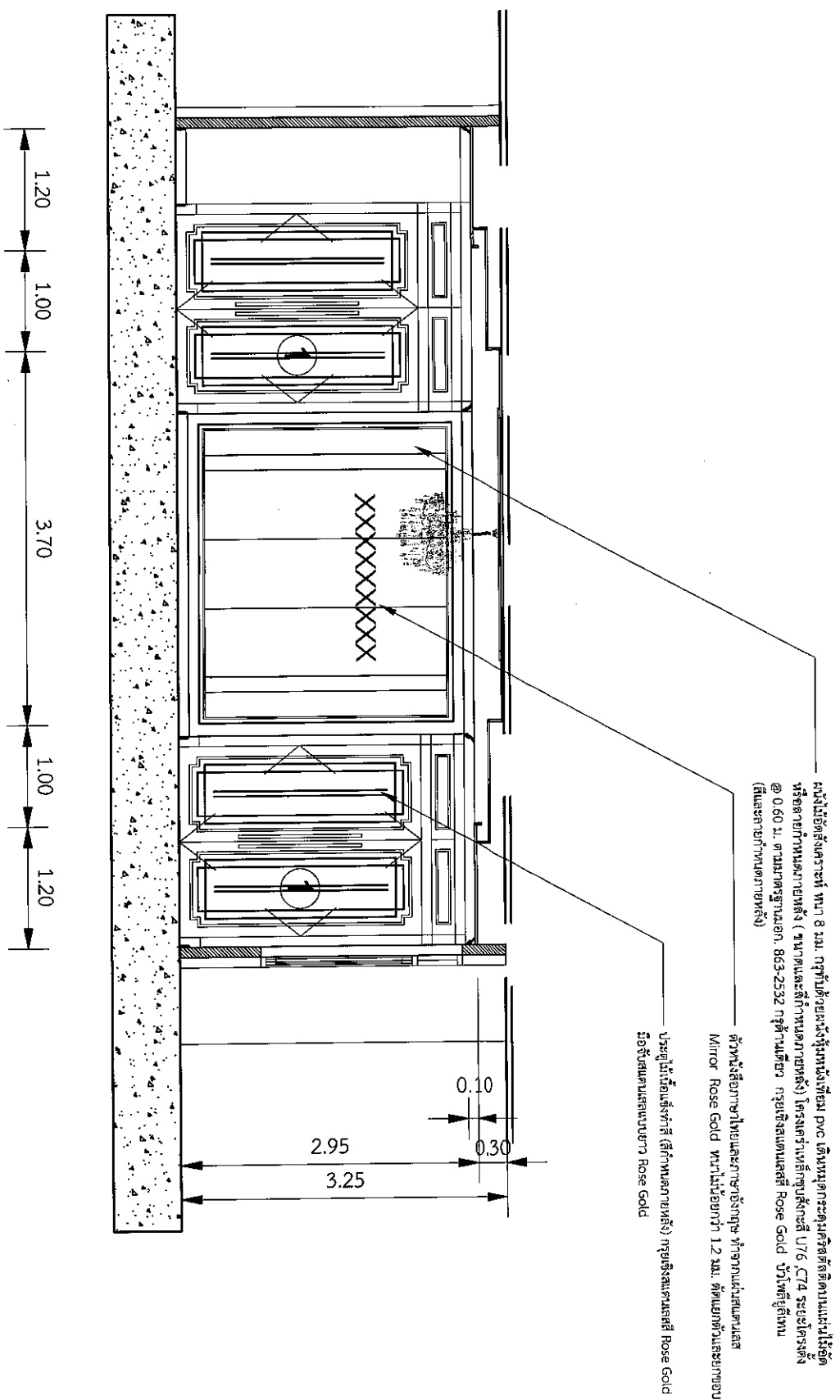
บัวไฟฟูลิทวน (สีภายนอกภายหลัง)
 กรอบสีตามเหล็ก Rose Gold
 ทุยบึงสูงตามเหล็ก Rose Gold

โคมไฟคริสตัล (Crystal Chandelier)
 ขนาดหน้าไม้ยกกว่า D 65 ซม. H 70 ซม.



รูปด้าน 2
 SCALE 1:50
 ๒๕๕๖

ห้องรับรองภายในห้องรัฐมนตรี



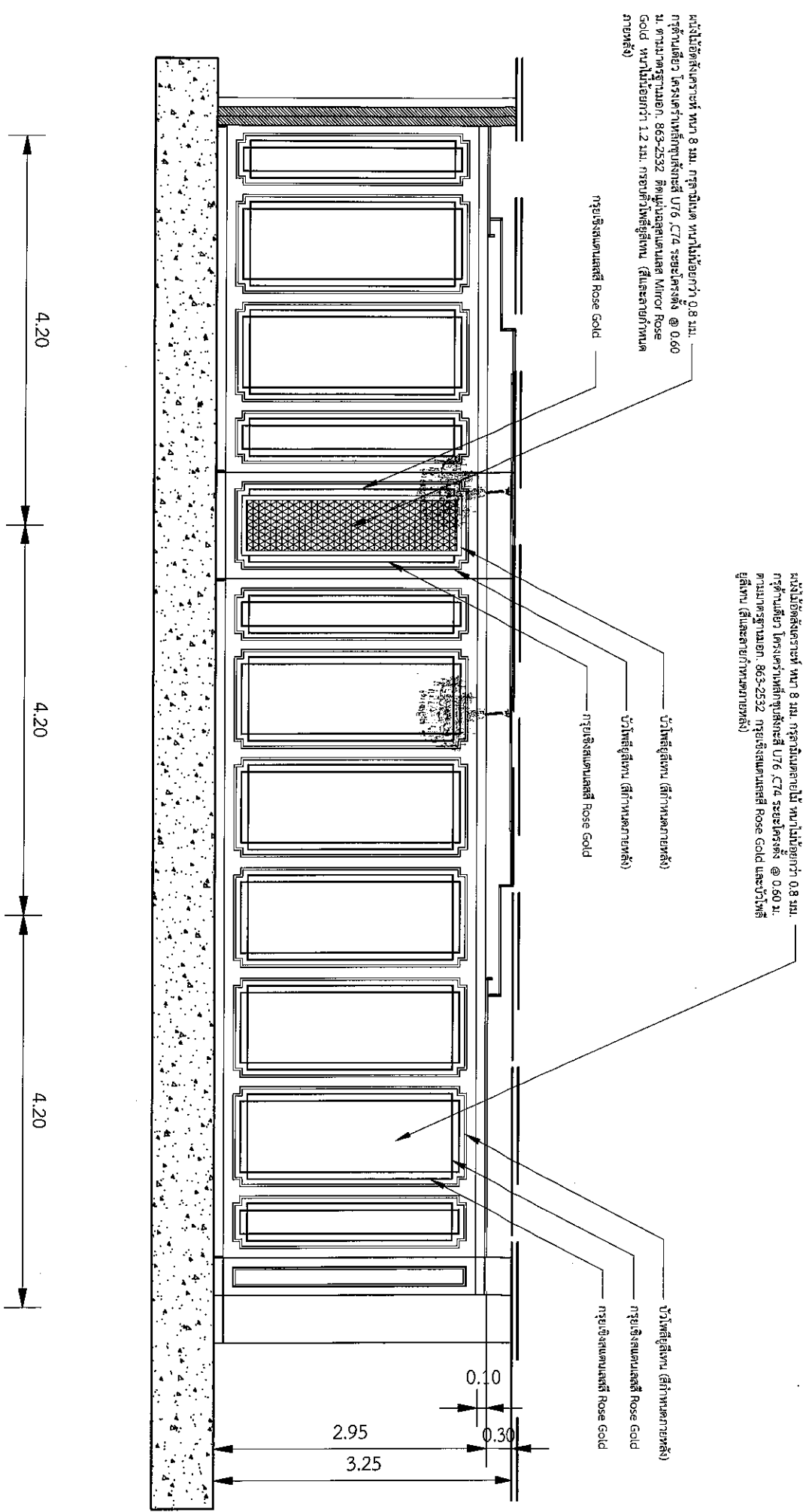
Handwritten signatures and initials

รูปด้าน 3

SCALE 1:50

๒๕๖๓

ห้องรับรองภายในห้องรัฐมนตรี

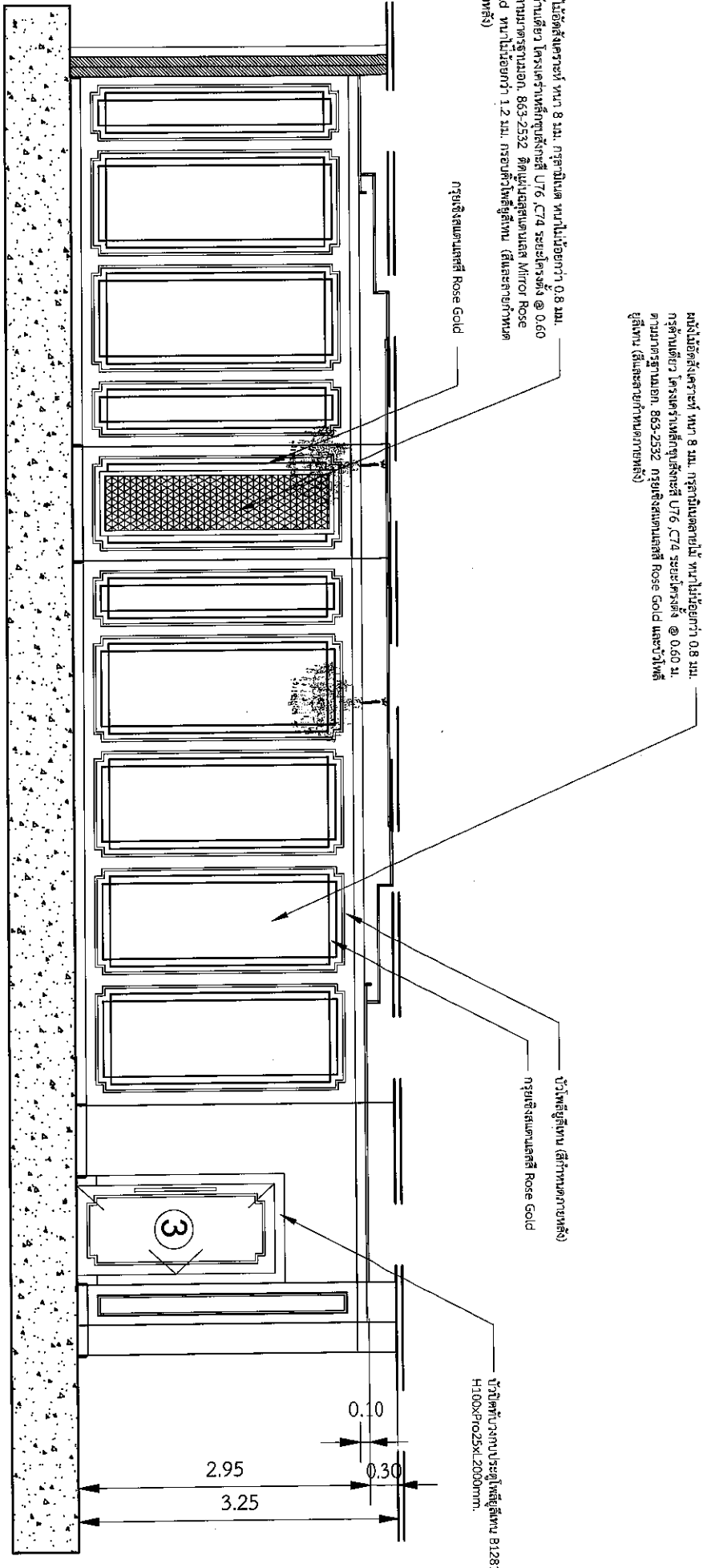


รูปด้าน 4
 SCALE 1:50
 ๑๕/๑๒/๕๖

ห้องรับรองภายในห้องรัฐมนตรี

ผนังไม้ดัดสังเคราะห์ ขนาด 8 มม. กระจกนิรภัยหนาไม่ต่ำกว่า 0.8 มม.
 กระจกด้านซ้าย กระจกด้านหน้าที่กระจกสี UV6, C74 ระยะกระจก @ 0.60 ม.
 ด้านบนกระจกนิรภัย 863-2532 กระจกสีสังกะสี Rose Gold และบัวไฟ
 ฉุกเฉิน (เป็นลายภาพทึบด้านหลัง)

ผนังไม้ดัดสังเคราะห์ ขนาด 8 มม. กระจกนิรภัยหนาไม่ต่ำกว่า 0.8 มม.
 กระจกด้านซ้าย กระจกด้านหน้าที่กระจกสี UV6, C74 ระยะกระจก @ 0.60 ม.
 ด้านบนกระจกนิรภัย 863-2532 กระจกสีสังกะสี Mirror Rose
 Gold หนาไม่ต่ำกว่า 1.2 มม. กระจกบัวไฟฉุกเฉิน (เป็นลายภาพทึบ
 ด้านหลัง)

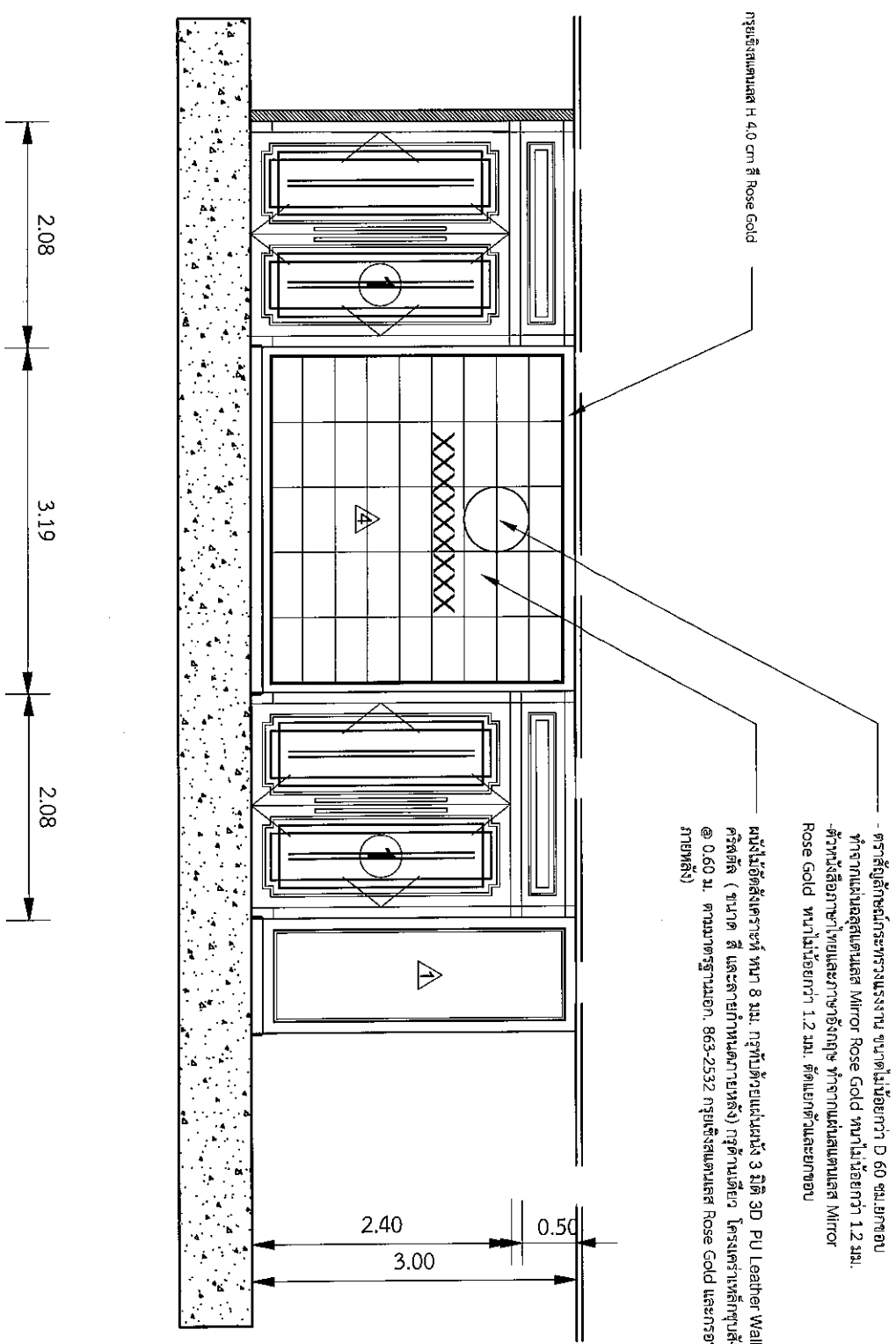


4.20 4.20 4.20

รูปด้าน 4.1
 SCALE 1:50

วันที่ 16/11/2561

ห้องรับรองภายในห้องรัฐมนตรี



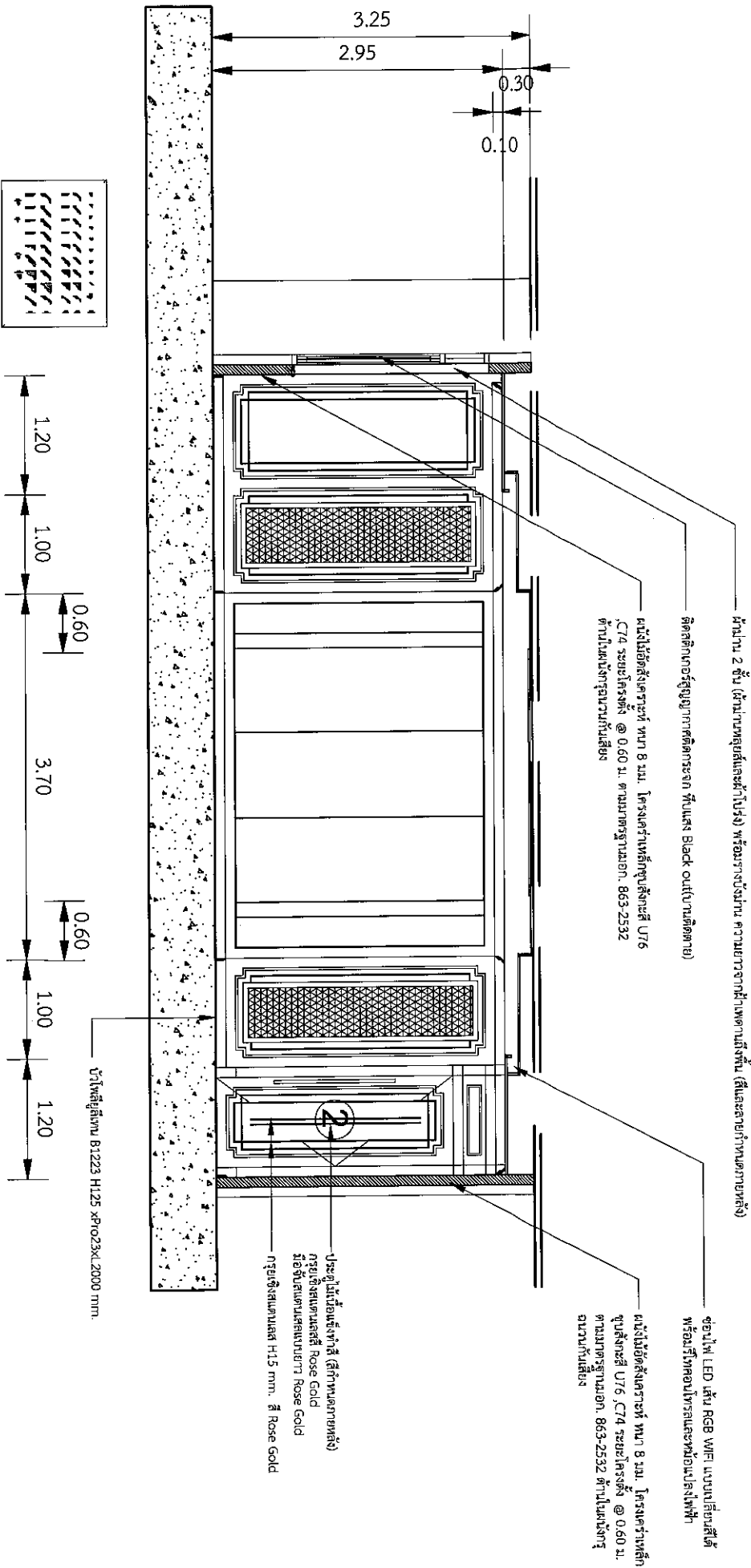
กรุยชิงสแตนเลส H 4.0 cm สี Rose Gold

- คราสีตู้ลิ้นชักกระจกทรงวงรี ขนาดไม่ต่ำกว่า D 60 ซม.ยกขอบ ทำจากแผ่นอลูมิเนียม Mirror Rose Gold ทนไม่ไว้อย่าง 1.2 มม. - ตัวหนังสือภาษาไทยและภาษาอังกฤษ ทำจากแผ่นสแตนเลส Mirror Rose Gold ทนไม่ไว้อย่าง 1.2 มม. สีส้มเทาพื้นและยกขอบ

- ผนังไม้สังเคราะห์ ทน 8 มม. กรุทับด้วยแผ่นผนัง 3 มิติ 3D PU Leather Wall Panels แบบมีลูกกระดุม ครึ่งซีก (ขนาด สี และลวดลายเหมือนตามหลัง) กรุด้านเตียง โกรนสร้างเหล็กชุบสังกะสี U76C74 ระยะโครงตั้ง @ 0.60 ม. ตามมาตรฐานมอก. 863-2532 กรุยชิงสแตนเลส Rose Gold และกรุขอบโพลีเอทิลีน (สีและลวดลายทำเหมือนตามหลัง)

รูปด้านทางเข้า
SCALE 1:50
สถาปนิก

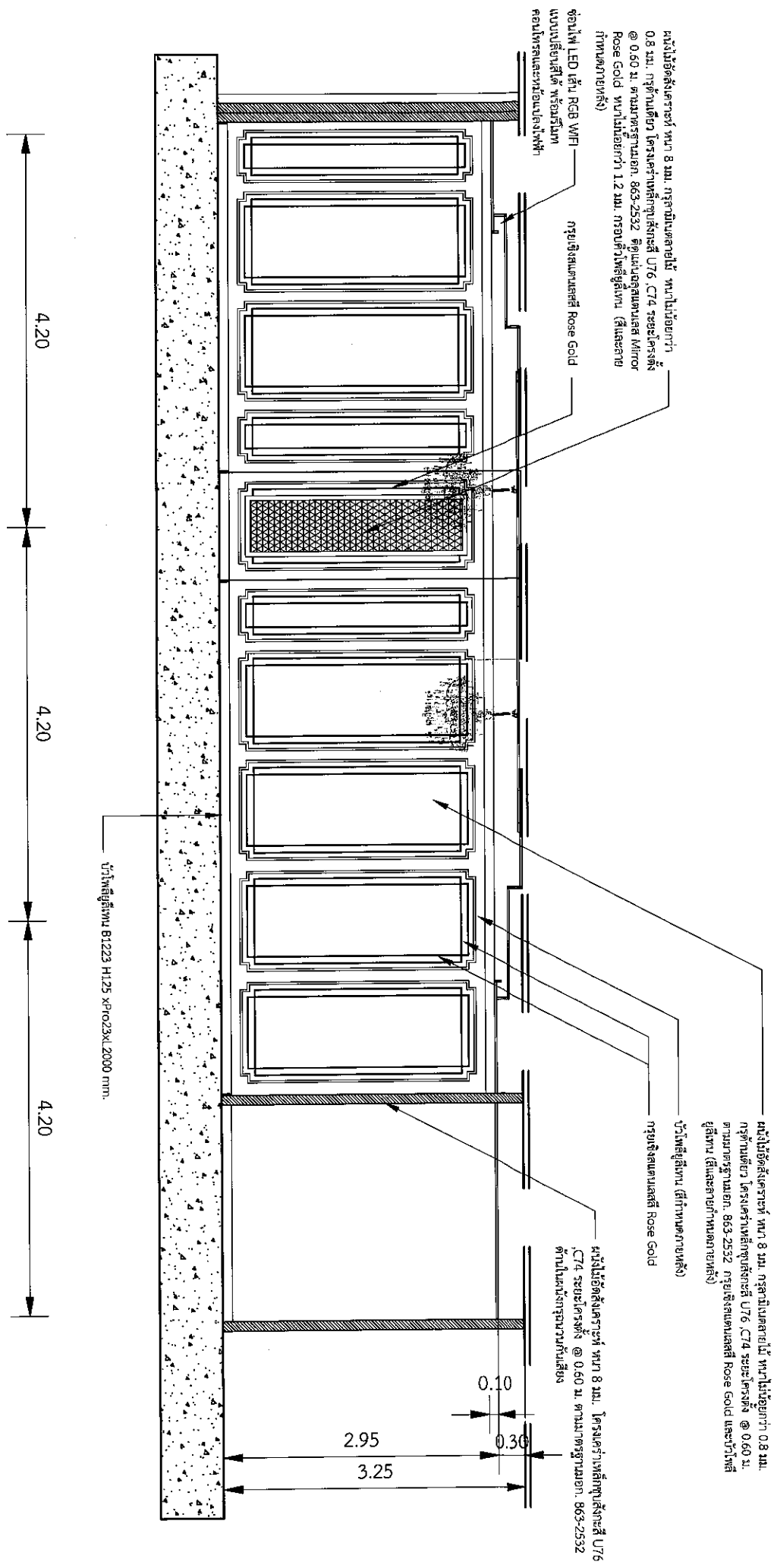
ห้องรับรองภายในห้องรัฐมนตรี



Handwritten signature

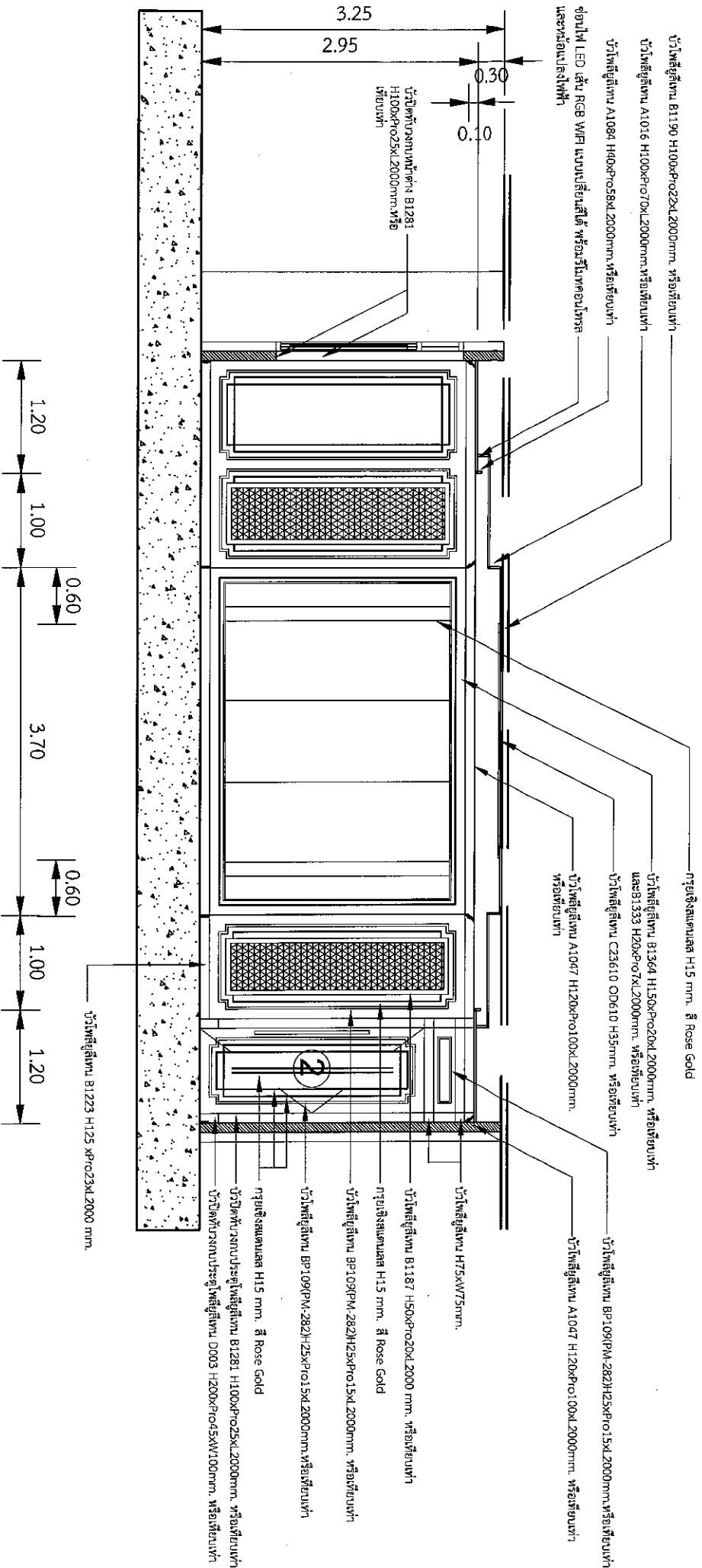
รูปตัด A-A
SCALE 1:50
05/05/2567

ห้องรับรองภายในห้องรัฐมนตรี



รูปตัด B-B
SCALE 1:50
25/11/63

ห้องรับรองภายในห้องรัฐมนตรี



งานรูปแบบลายบัว

SCALE

1:50

[Handwritten Signature]

[Handwritten Signature]

[Handwritten Signature]

นางสาว

งานประชุมห้องรับรองแขก ชั้น 6 อาคารกระทรวงแรงงาน

นาย อ. ส. อ.

นาย อ. ส. อ.

นาย อ. ส. อ.

รายการประกอบแบบงานก่อสร้าง

สัญลักษณ์ฝ้าเพดาน

- 1 งานฝ้าเพดานแผ่นยิปซัม 9 มม. ฉาบเรียบรอยต่อ โครงคร่ากัลวาไนซ์ เบอร์ 24 มาตรฐาน มอก.863-2532 โครงคร่ามีความหนาไม่น้อยกว่า 0.50 มม. ระยะโครงคร่าเหล็กห่างกันไม่เกิน 80 ซม. และโครงคร่ารองห่างกัน 40 ซม. พร้อมฉนวนกันเสียง ทาสีน้ำอะคริลิค

สัญลักษณ์ผนัง

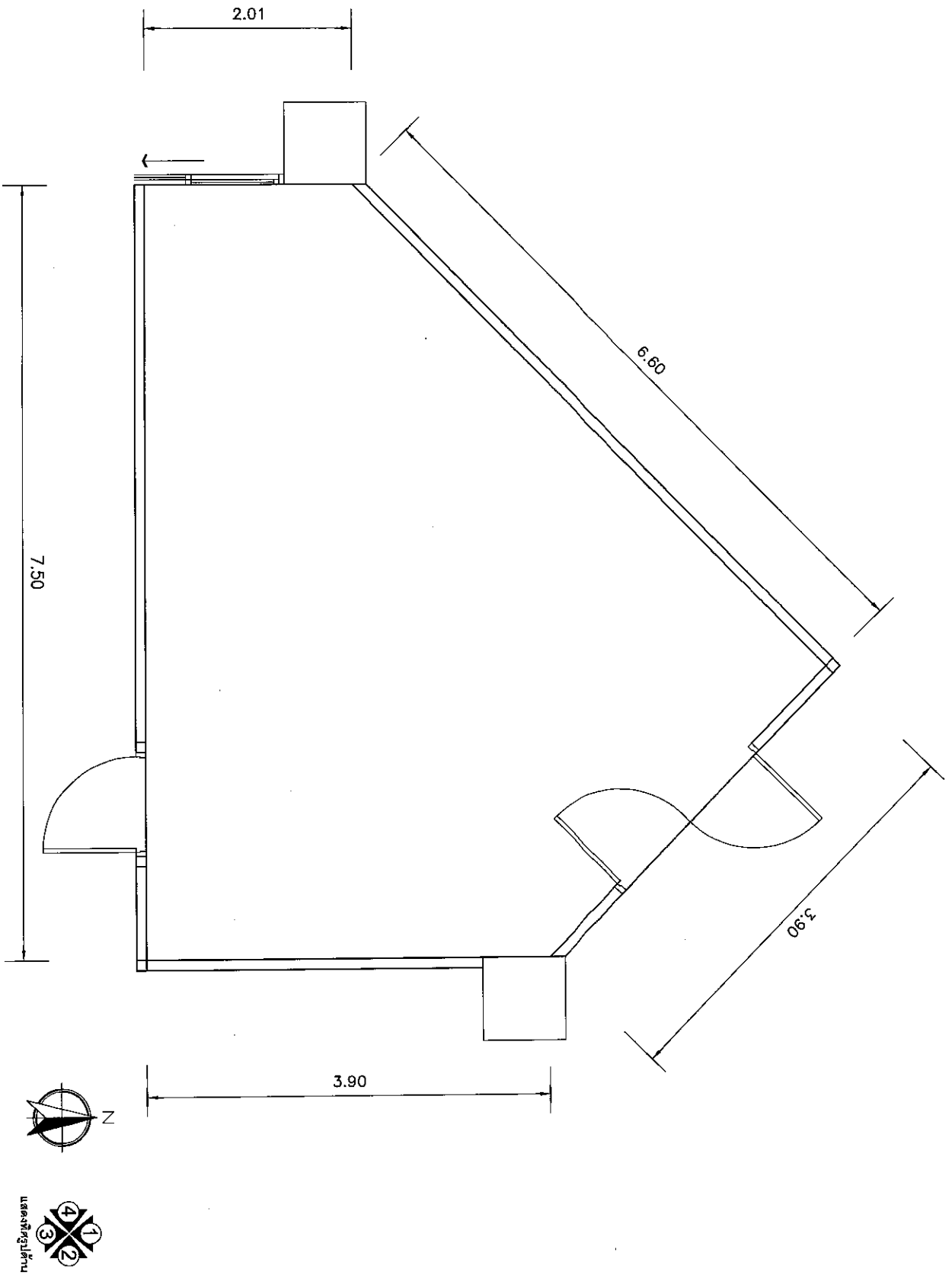
- 1 ผนังกระเบื้องยางลายไม้ Click-lock Vinyl Tile ความหนาไม่น้อยกว่า 5 มม. ขนาดไม่น้อยกว่า 17.5 x 94 ซม. (สีและลายกำหนดภายหลัง)

สัญลักษณ์ผนัง

- 1 ผนังไม้อัดสังเคราะห์ หนา 8 มม. กรุลามิเนตลายไม้ หนาไม่น้อยกว่า 0.8 มม. กรุด้านเดียว โครงคร่าเหล็กชุบสังกะสี P76 ,C74 ระยะโครงตั้ง @ 0.60 ม. ตามมาตรฐานมอก. 863-2532 กรุยแข็งสแตนเลสสี Rose Gold พร้อมฉนวนกันเสียง (สีและลายกำหนดภายหลัง)
- 2 ผนังไม้อัดสังเคราะห์ หนา 8 มม. กรุทับด้วยแผ่นผนัง 3 มิติ 3D PU Leather Wall Panels แบบมีหมุดกระตุ้มคริสตัล (ขนาด สี และลายกำหนดภายหลัง) กรุด้านเดียว โครงคร่าเหล็กชุบสังกะสี P76 ,C74 ระยะโครงตั้ง @ 0.60 ม. ตามมาตรฐานมอก. 863-2532 กรุยแข็งสแตนเลสสี Rose Gold พร้อมฉนวนกันเสียง (สีและลายกำหนดภายหลัง)
- 3 ผนังไม้อัดสังเคราะห์ หนา 8 มม. กรุลามิเนตลายไม้ หนาไม่น้อยกว่า 0.8 มม. กรุด้านเดียว โครงคร่าเหล็กชุบสังกะสี P76 ,C74 ระยะโครงตั้ง @ 0.60 ม. ตามมาตรฐานมอก. 863-2532 ติดแผ่นฉลุลวดลาย Mirror Rose Gold หนาไม่น้อยกว่า 1.2 มม. กรอบคิวโพลิยูรีเทน (สีและลายกำหนดภายหลัง)
- 4 ผนังไม้อัดสังเคราะห์ หนา 8 มม. กรุลามิเนตลายไม้ หนาไม่น้อยกว่า 0.8 มม. กรุด้านเดียว โครงคร่าเหล็กชุบสังกะสี P76 ,C74 ระยะโครงตั้ง @ 0.60 ม. ตามมาตรฐานมอก. 863-2532 ติดแผ่นฉลุลวดลาย หนาไม่น้อยกว่า 8 มม. บั้วโพลิยูรีเทน B1243 H100XPro20XL2000 mm. พร้อมฉนวนกันเสียง (สีและลายกำหนดภายหลัง)


อนรรักษ์

ห้องรับรองแขก ชั้น 6 อาคารระเทศวิบูล

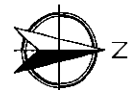
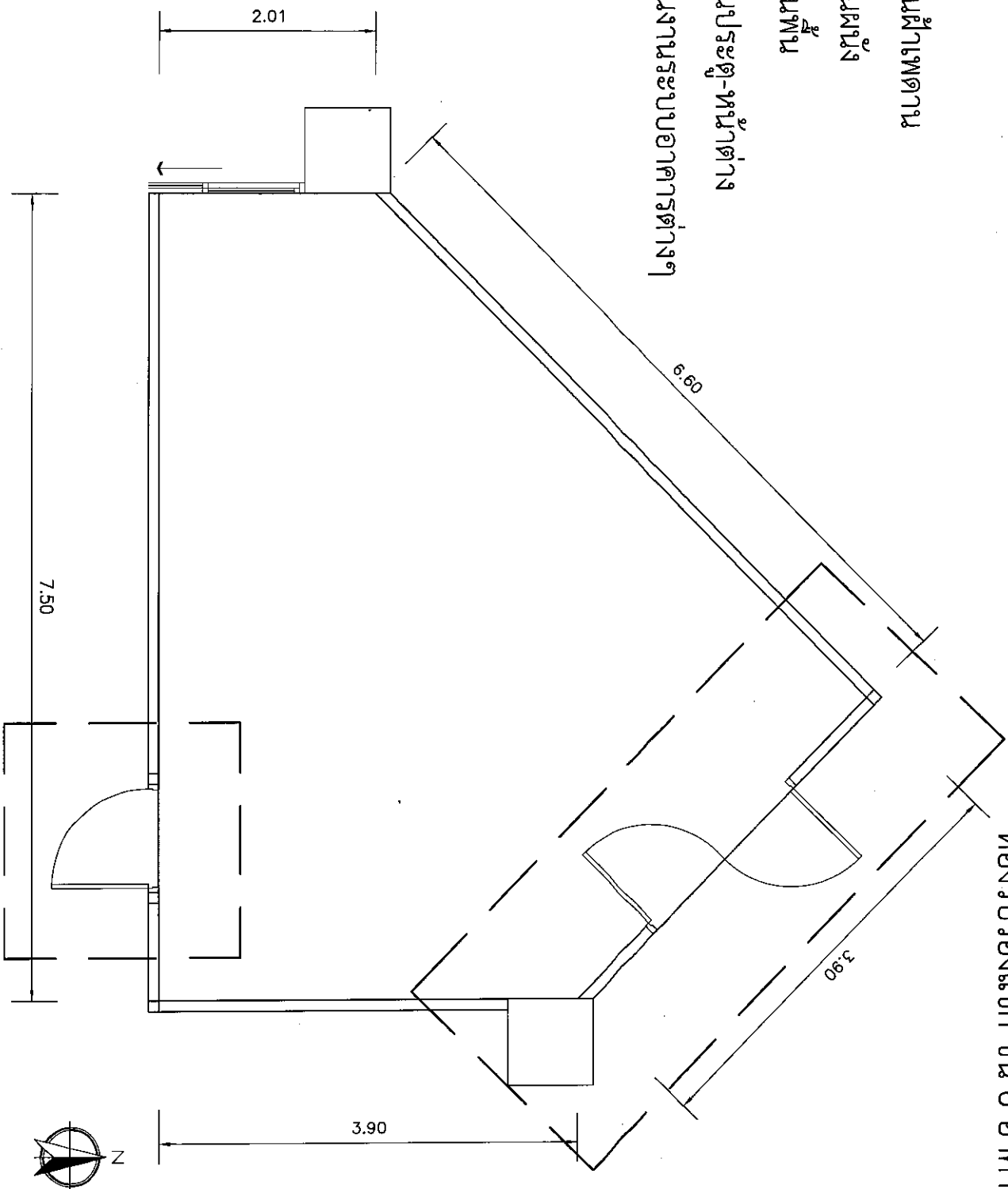


แปลนพื้นที่ห้องรับรองแขก(เติม)
SCALE 1:100
นายสมชาย งามเมือง
นายสมชาย งามเมือง

ห้องรับรองแขก ชั้น 6 อาคารกระทรวงแรงงาน

งานรีโนเวต

1. งานรีโนเวตฝ้าเพดาน
2. งานรีโนเวตผนัง
3. งานรีโนเวตพื้น
4. งานรีโนเวตประตู-หน้าต่าง
5. งานรีโนเวตงานระบบอาคารต่างๆ



Handwritten signatures and initials.

แปลนงานรีโนเวต

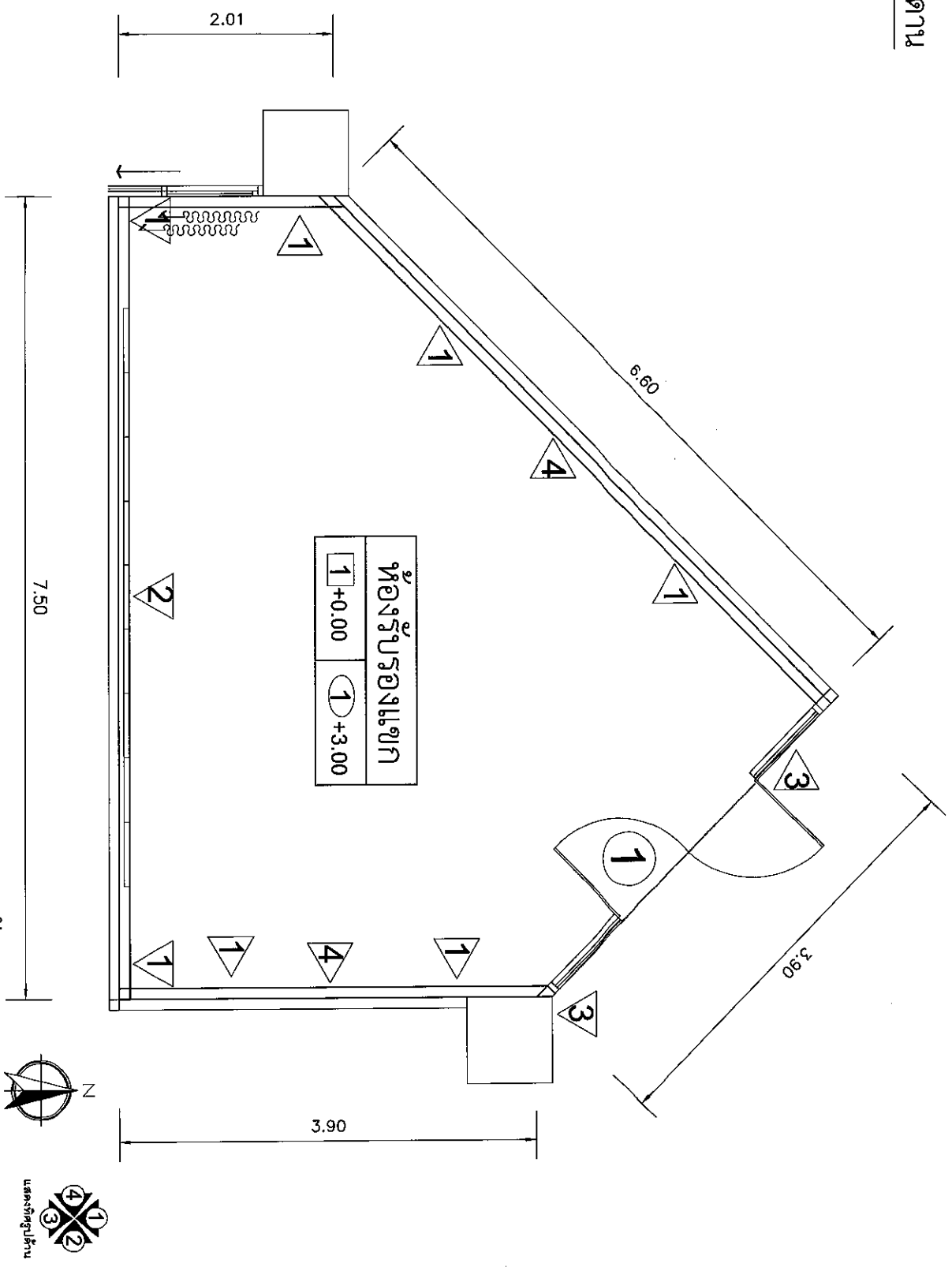
SCALE

มกราคม

1:100

ห้องรับรองแขก ชั้น 6 อาคารกระทรวงแรงงาน


สัญลักษณ์สถาปัตย์



ห้องรับรองแขก	
1	+0.00
1	+3.00

Handwritten signature

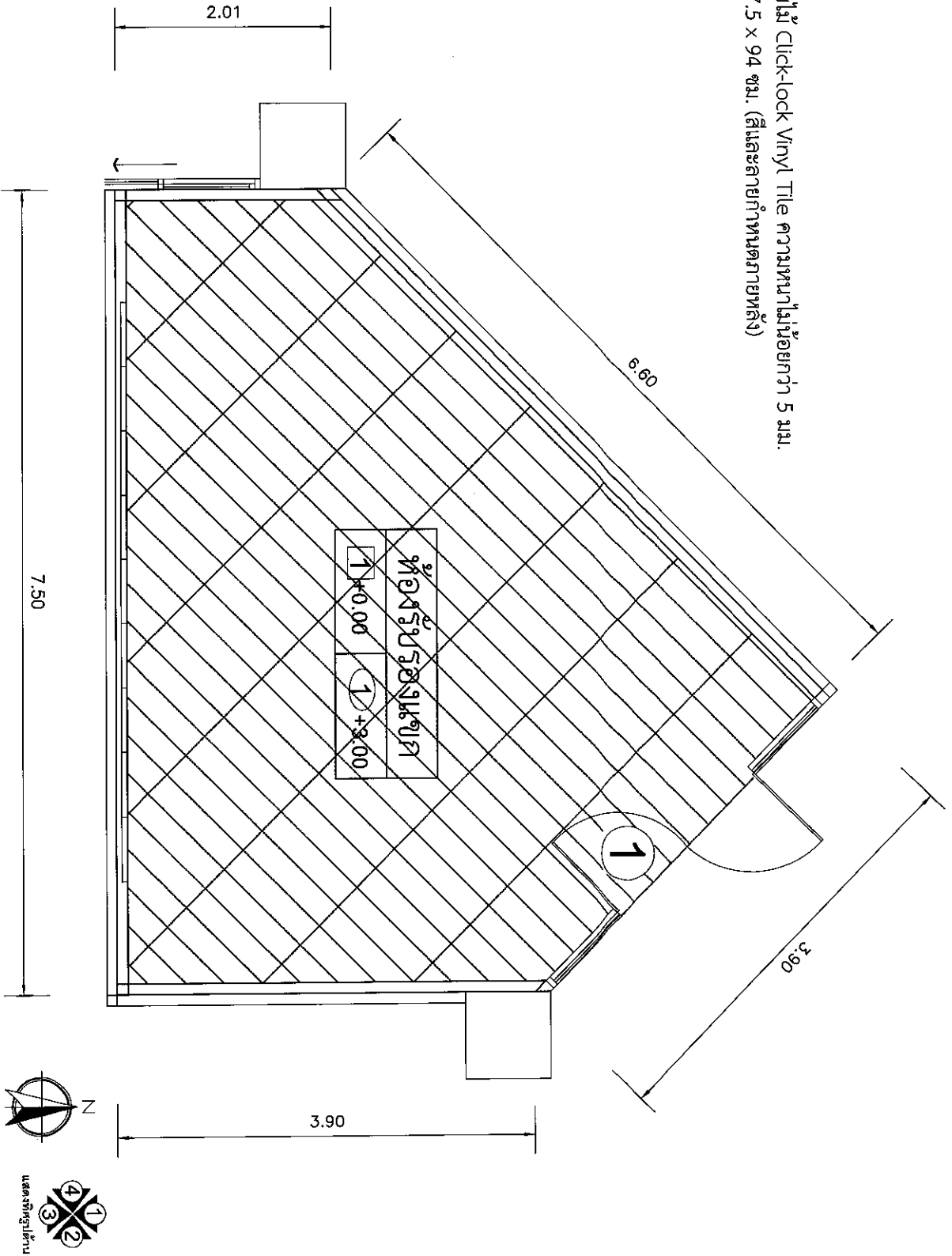
แปลนพื้นที่ห้องรับรองแขก
SCALE 1:100
ฉ.นฤพรภัก



ห้องรับรองแขก ชั้น 6 อาคารกระทรวงแรงงาน

สัญลักษณ์พื้น

- 1 พื้นกระเบื้องยางลายไม้ Click-lock Vinyl Tile ความหนาไม่น้อยกว่า 5 มม.
ขนาดไม่น้อยกว่า 17.5 x 94 ซม. (สี่เหลี่ยมจัตุรัสยกเว้น)



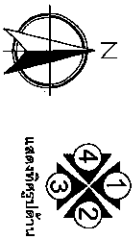
Handwritten signatures and initials.

แปลนผนังและตกต่าง

SCALE

1:100

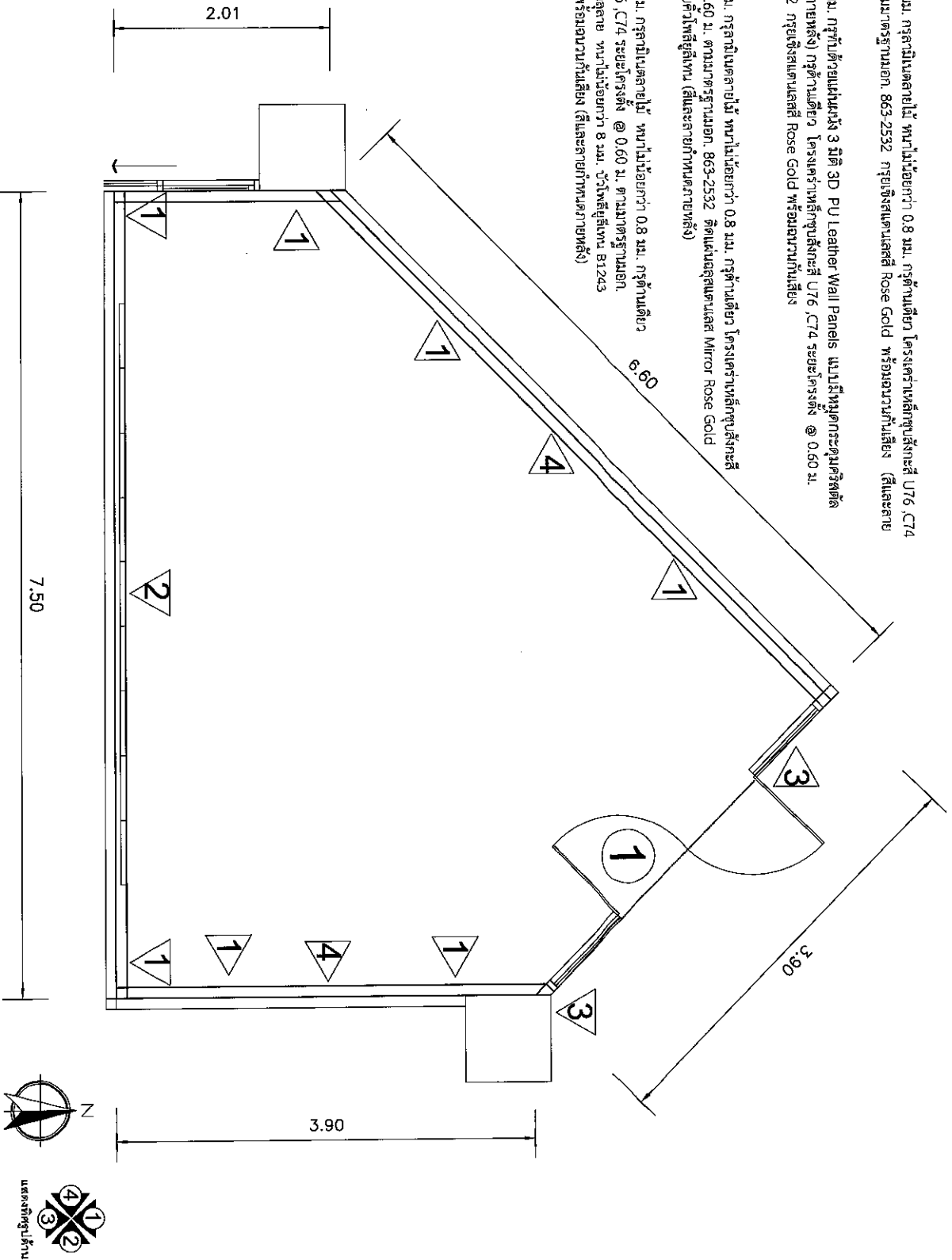
วันที่



ห้องรับรองแขก ชั้น 6 อาคารกระทรวงแรงงาน

สัญลักษณ์ผนัง

- 1 ผนังไม้ดัดสังเคราะห์ หนา 8 มม. กรุลามไม้เคลือบสี หนาไม่น้อยกว่า 0.8 มม. กรุลามเดี่ยว โครงสร้างเหล็กชุบสังกะสี U76, C74 ระยะโครงตั้ง @ 0.60 ม. ตามมาตรฐานนอก. 863-2532 กรุยั้งเสกตามลีสต์ Rose Gold พร้อมบานกั้นเสียง (สีและลายกำหนดภายหลัง)
- 2 ผนังไม้ดัดสังเคราะห์ หนา 8 มม. กรุลามเดี่ยว 3 มิติ 3D PU Leather Wall Panels แบบสีพูนตะกวดประดับคริสตัล (ขนาด สี และลวดลายกำหนดภายหลัง) กรุลามเดี่ยว โครงสร้างเหล็กชุบสังกะสี U76, C74 ระยะโครงตั้ง @ 0.60 ม. ตามมาตรฐานนอก. 863-2532 กรุยั้งเสกตามลีสต์ Rose Gold พร้อมบานกั้นเสียง (สีและลายกำหนดภายหลัง)
- 3 ผนังไม้ดัดสังเคราะห์ หนา 8 มม. กรุลามไม้เคลือบสี หนาไม่น้อยกว่า 0.8 มม. กรุลามเดี่ยว โครงสร้างเหล็กชุบสังกะสี U76, C74 ระยะโครงตั้ง @ 0.60 ม. ตามมาตรฐานนอก. 863-2532 ติดแผ่นฉลุลวดลาย Mirror Rose Gold หนาไม่น้อยกว่า 1.2 มม. กรอบตัวโพลีเอทิลีน (สีและลายกำหนดภายหลัง)
- 4 ผนังไม้ดัดสังเคราะห์ หนา 8 มม. กรุลามไม้เคลือบสี หนาไม่น้อยกว่า 0.8 มม. กรุลามเดี่ยว โครงสร้างเหล็กชุบสังกะสี U76, C74 ระยะโครงตั้ง @ 0.60 ม. ตามมาตรฐานนอก. 863-2532 ติดแผ่นพลาสติกฉลุลวดลาย หนาไม่น้อยกว่า 8 มม. บัวโพลีเอทิลีน B1243 H100X-Pro20xL2000 มม. พร้อมบานกั้นเสียง (สีและลายกำหนดภายหลัง)



แปลนผนังและตกต่าง

SCALE

1:100

Handwritten signature

Handwritten signature

9/25/63

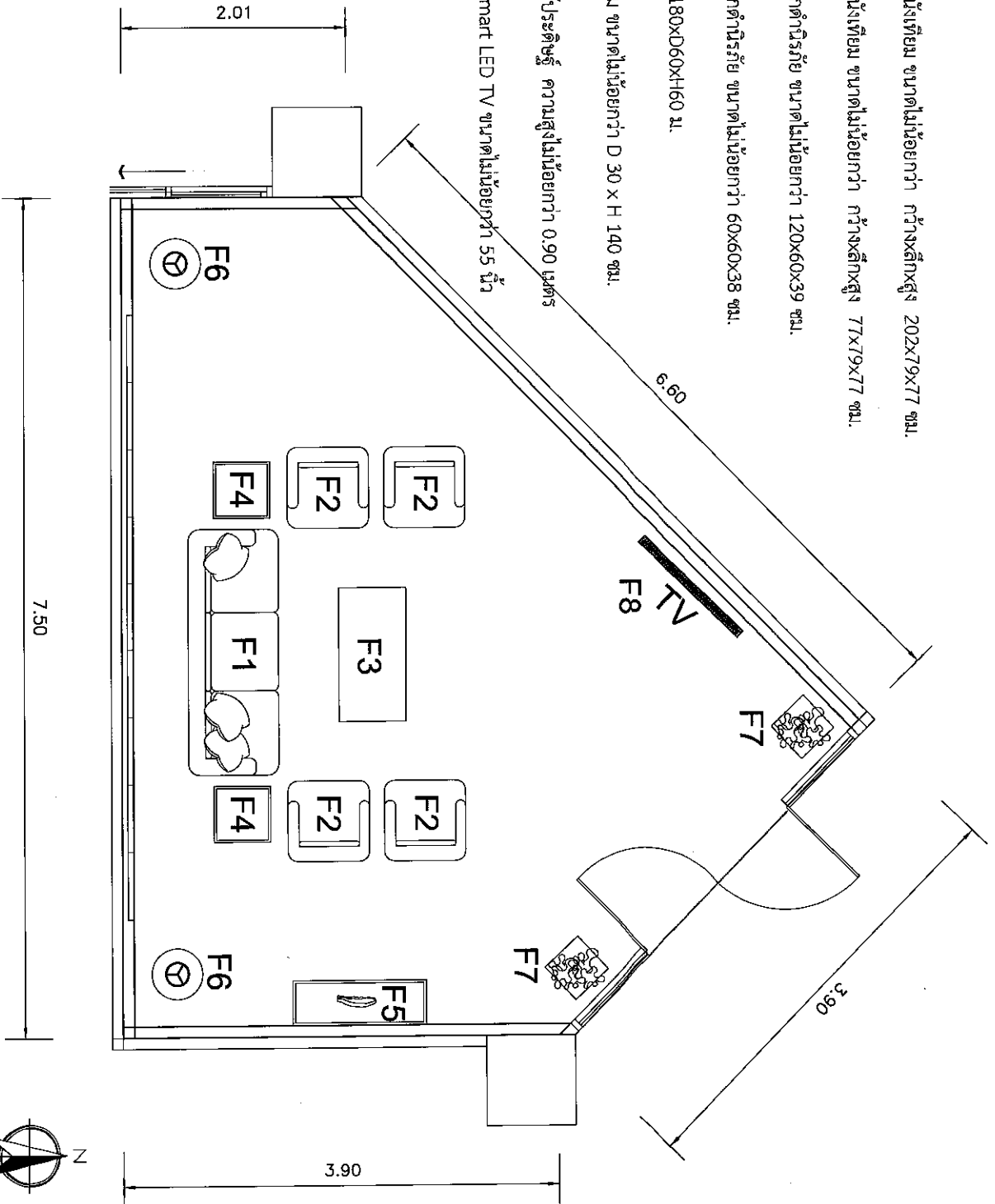


แสดงถึงจุดเริ่มต้น

ห้องรับรองแขก ชั้น 6 อาคารกระทรวงแรงงาน

สัญลักษณ์

- F1** โยฟา 3 ที่นั่ง ดึงคลุม หุ่นหนังเทียม ขนาดไม่น้อยกว่า กว้างลึกxสูง 202x79x77 ซม.
- F2** โยฟา 1 ที่นั่ง ดึงคลุม หุ่นหนังเทียม ขนาดไม่น้อยกว่า กว้างลึกxสูง 77x79x77 ซม.
- F3** โต๊ะกลางเหล็กที่ออกแบบจากตำนิรภัย ขนาดไม่น้อยกว่า 120x60x39 ซม.
- F4** โต๊ะกลางเหล็กที่ออกแบบจากตำนิรภัย ขนาดไม่น้อยกว่า 60x60x38 ซม.
- F5** ตู้เตี้ย ขนาดไม่น้อยกว่า W180xD60xH60 มม.
- F6** โคมไฟตั้งพื้น ชุดโครมเมี่ยม ขนาดไม่น้อยกว่า D 30 x H 140 ซม.
- F7** ต้นไม้ประดับกระถางต้นไม้ประดิษฐ์ ความสูงไม่น้อยกว่า 0.90 เมตร
- F8** จอแสดงภาพ UHD 4K Smart LED TV ขนาดไม่น้อยกว่า 55 นิ้ว

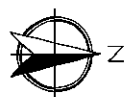


หมายเหตุ ตำแหน่งปรับเปลี่ยนได้ตามความเหมาะสม

[Handwritten Signature]

แปลนครุภัณฑ์
SCALE 1:100

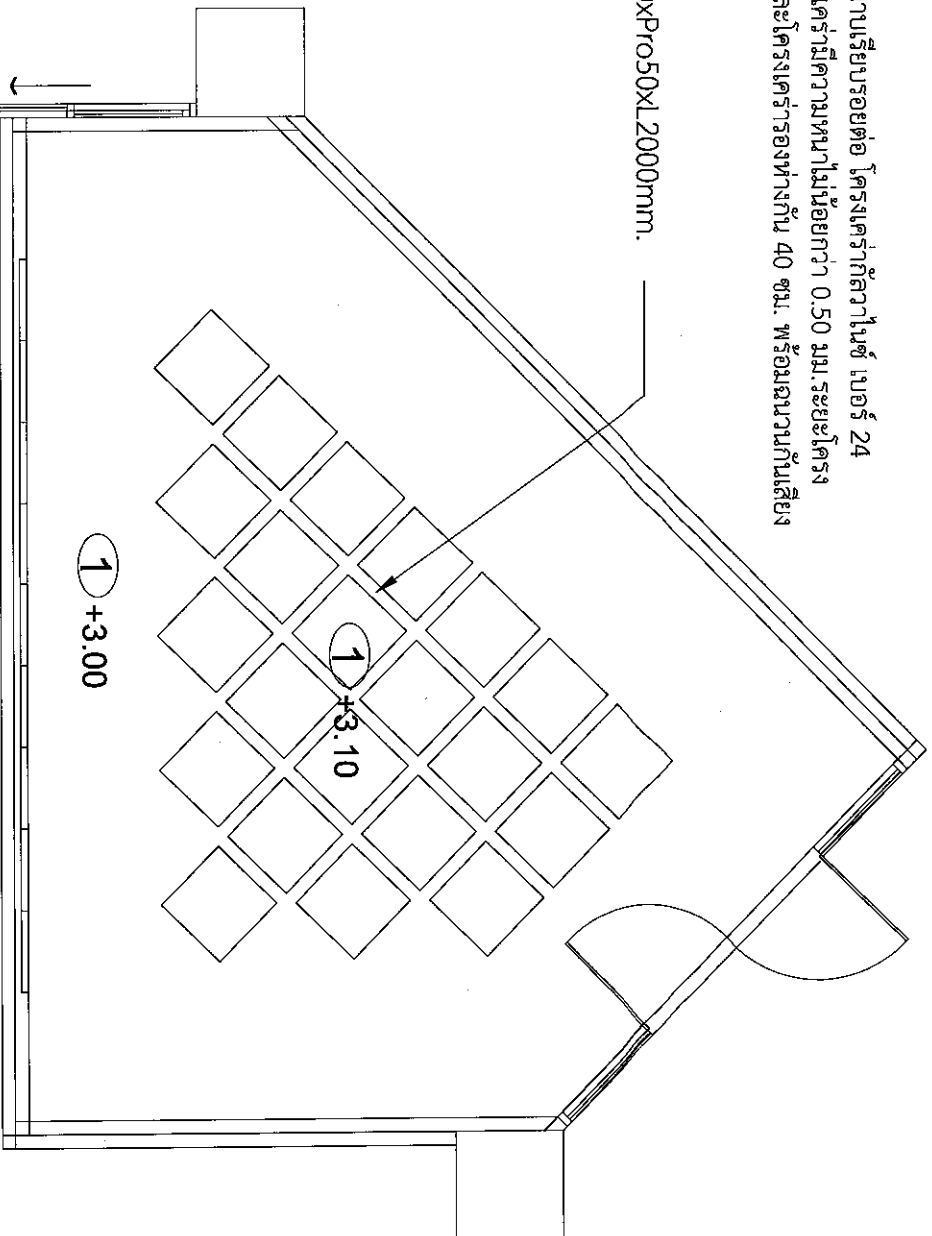
๑๗๕๙๖๓



สัญลักษณ์ฝ้าเพดาน

- 1 งานฝ้าเพดานแผ่นยิปซัม 9 มม. ฉาบเรียบรอยต่อ โครงเคร่ากัลลาไนท์ เบอร์ 24
มาตรฐาน มอก. 863-2532 โครงเคร่ามีความหนาไม่น้อยกว่า 0.50 มม. ระยะโครง
เคร่าหลักห่างกันไม่เกิน 80 ซม. และโครงเคร่ารองห่างกัน 40 ซม. พร้อมฉนวนกันเสียง
ทาสีน้ำอะคริลิค

บัวไฟลิวไลเทท B1183 H100xP50xL2000mm.
หรือเทียบเท่า

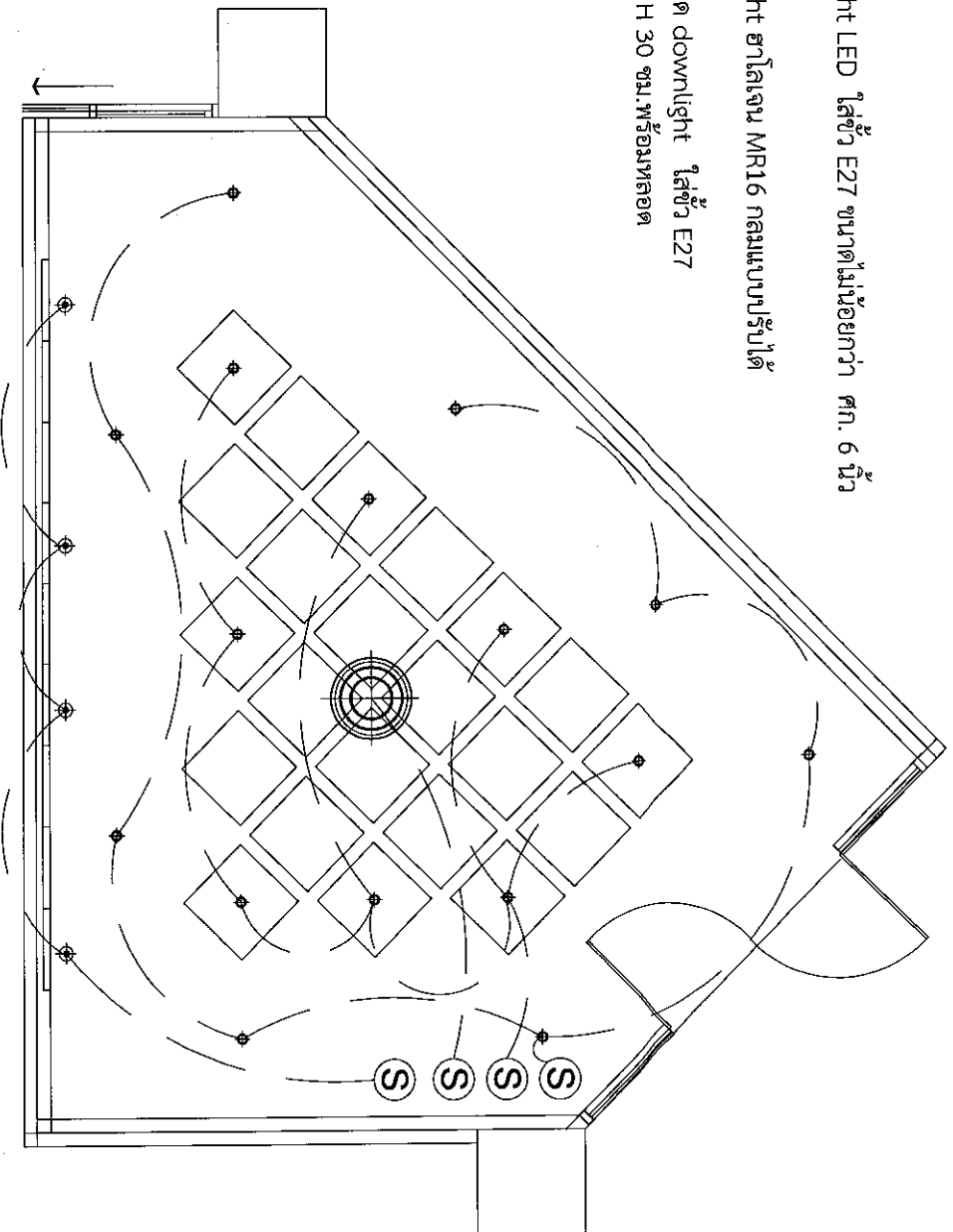


Handwritten signature

แปลนฝ้าเพดานและตกแต่ง
SCALE 1:100
9กคธก

สัญลักษณ์

- โคมพร้อมหลอด downlight LED ใส่ขั้ว E27 ขนาดไม่น้อยกว่า ๓๐. 6 นิ้ว พร้อมหลอด LED 13 w
- โคมพร้อมหลอด downlight ฮาลोजีน MR16 กลมแบบปรับได้
- โคมฟ้าคริสตัล พร้อมหลอด downlight ใส่ขั้ว E27 ขนาดไม่น้อยกว่า D 60 x H 30 ซม. พร้อมหลอด





หมายเหตุ ตำแหน่งปรับเปลี่ยนได้ตามความเหมาะสม

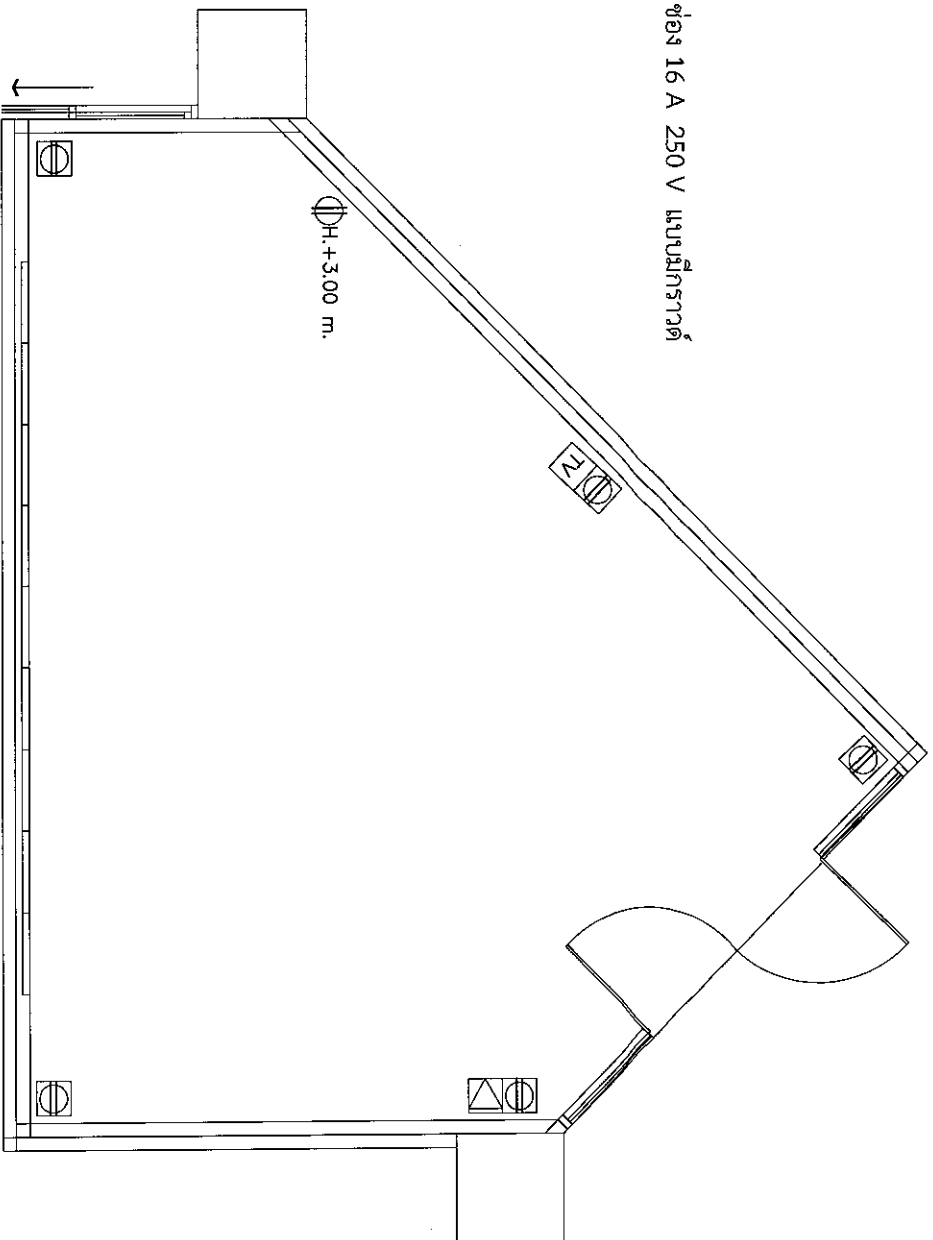
[Handwritten signature]

แปลนระบบไฟฟ้าแสงสว่าง
SCALE ๑:๑๕๐ (๑:๑๕๐)
1:100

ห้องรับรองแขก ชั้น 6 อาคารกระทรวงพลังงาน


สัญลักษณ์

-  เต้ารับไฟฟ้า 3 ขา 2 ช่อง 16 A 250 V แบบมีกราวด์
-  เต้ารับโทรศัพท์



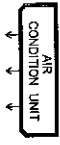
หมายเหตุ ตำแหน่งปรับเปลี่ยนได้ตามความเหมาะสม



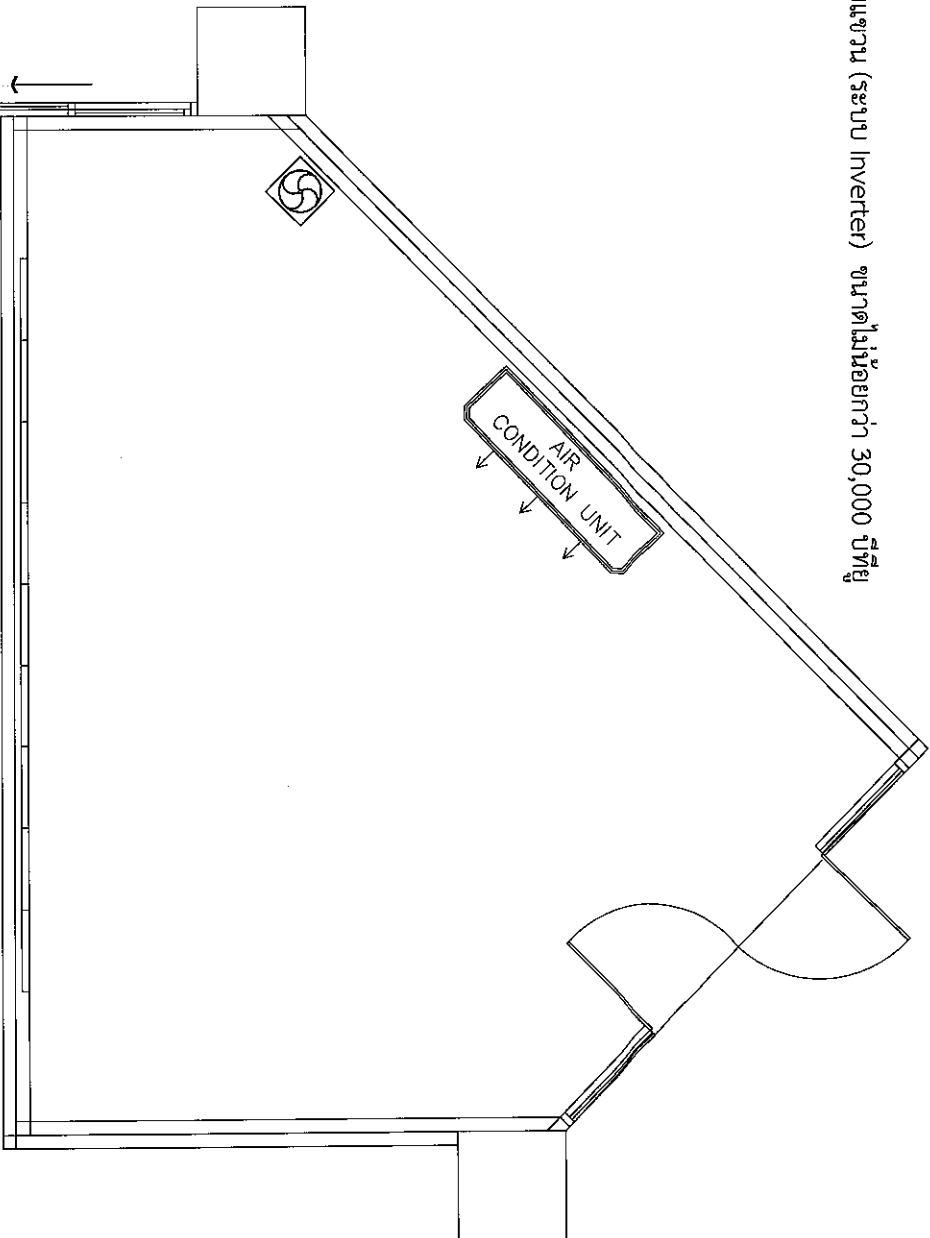
แปลนงานระบบไฟฟ้าเต้ารับ
SCALE  ๑๗๖๕๕๓
1:100

ห้องปรับอากาศ ชั้น 6 อาคารระดมทุนและงาน

สัญลักษณ์



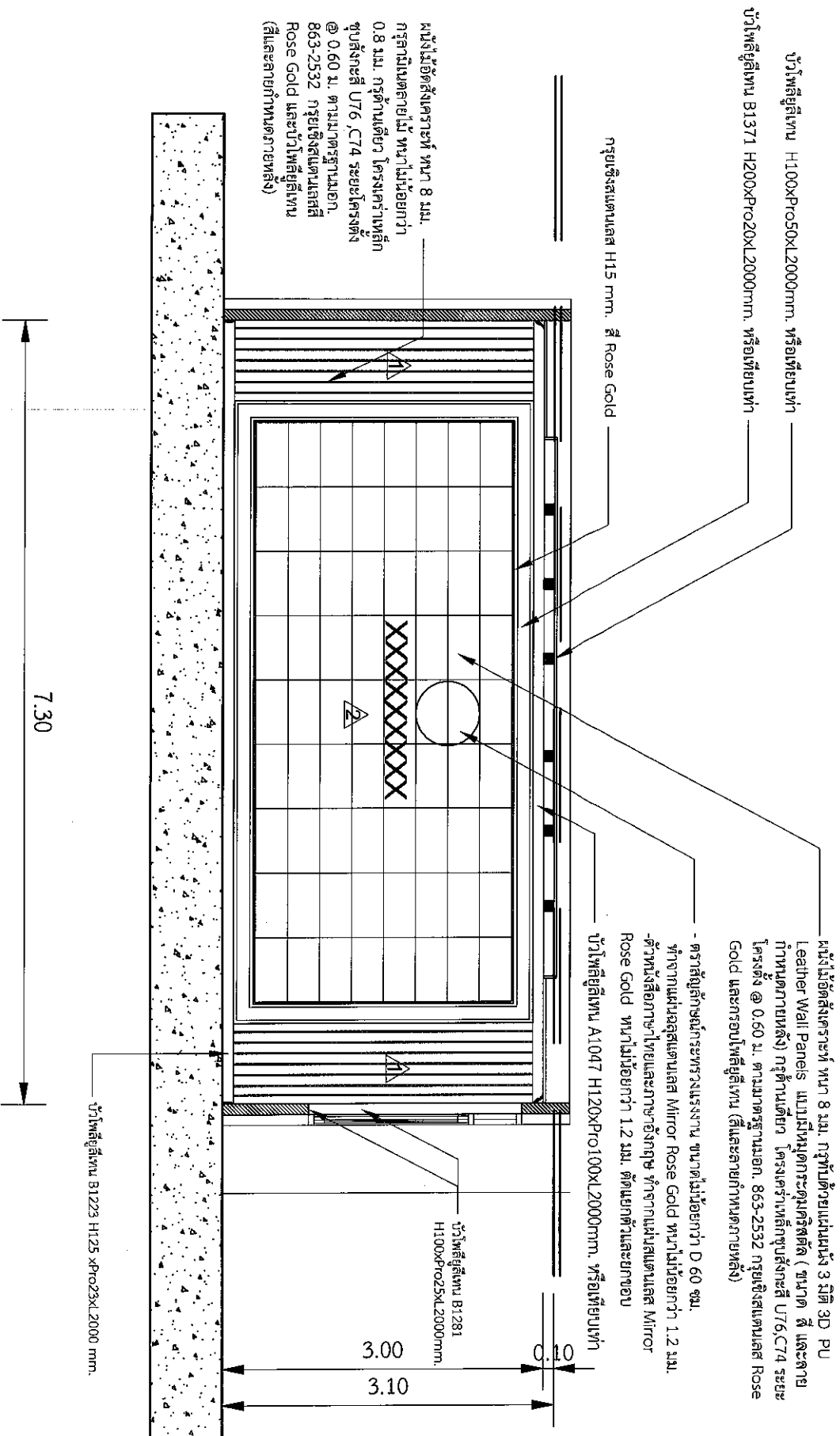
เครื่องปรับอากาศแบบแขวน (ระบบ Inverter) ขนาดไม่น้อยกว่า 30,000 บีทียู



หมายเหตุ ตำแหน่งปรับเปลี่ยนได้ตามความเหมาะสม

แปลนงานระบบปรับอากาศ
SCALE 1:100
วิศวกร

ห้องรับรองแขก ชั้น 6 อาคารกระทรวงแรงงาน



Handwritten signature

รูปด้าน 1

SCALE

Handwritten signature

อนรรักษ์

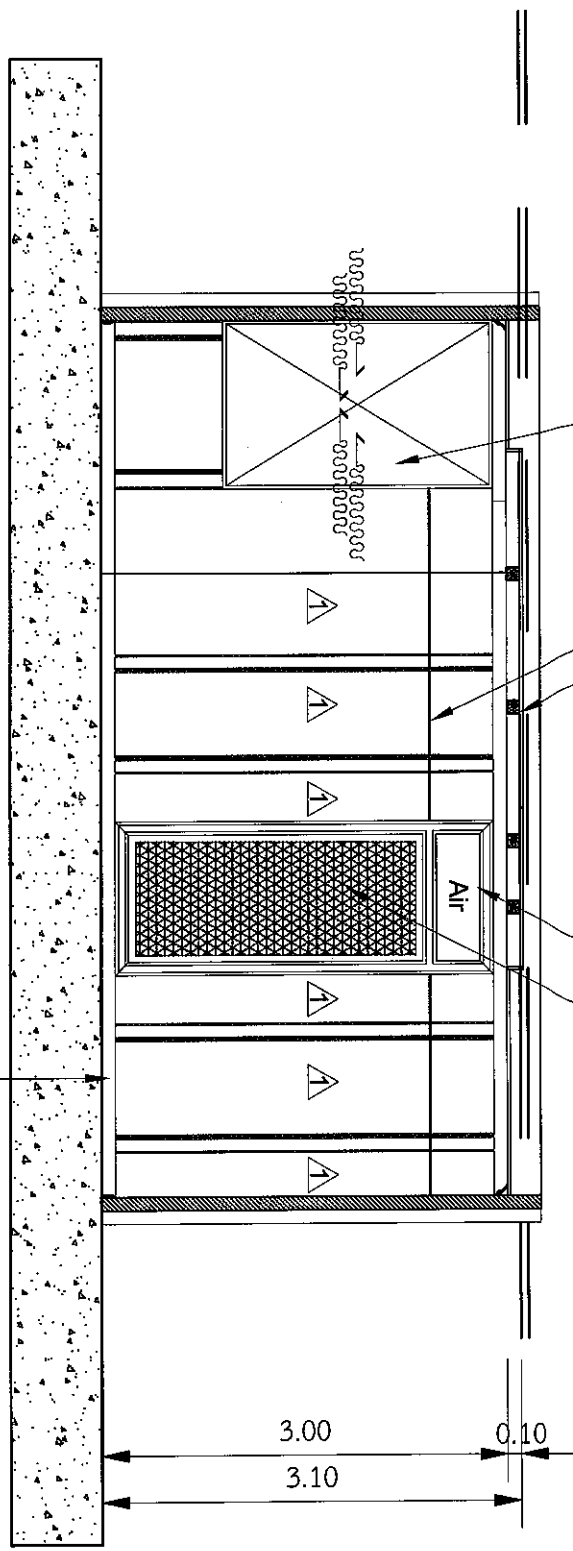
1:100

ห้องรับรองแขก ชั้น 6 อาคารกระทรวงแรงงาน

บัวโพลีเอสเตอร์ B1183 H100xPrc50xL2000mm. หรือเทียบเท่า

ผนังไม้อัดสังเคราะห์ หนา 8 มม. กรุลามิเนตลายไม้ หนาไม่น้อยกว่า 0.8 มม.
 กรูตันเดี่ยว โคร่งคร่าเหล็กชุบสังกะสี U76 C74 ระยะโครงตั้ง @ 0.60 ม.
 ตามมาตรฐานมอก. 863-2532 กรุเชิงสแตนเลส H15.H40 มม.
 สี Rose Gold (สีและลายกำหนดภายหลัง)

ฝ้างาน 2 ชั้น (ฝ้างานหลยส์และฝ้าโปร่ง) พร้อมรางบังม่าน
 ความยาวจากฝ้าเพดานถึงพื้น (สีและลายกำหนดภายหลัง)



ความกว้างตามขนาดของเครื่องปรับอากาศ

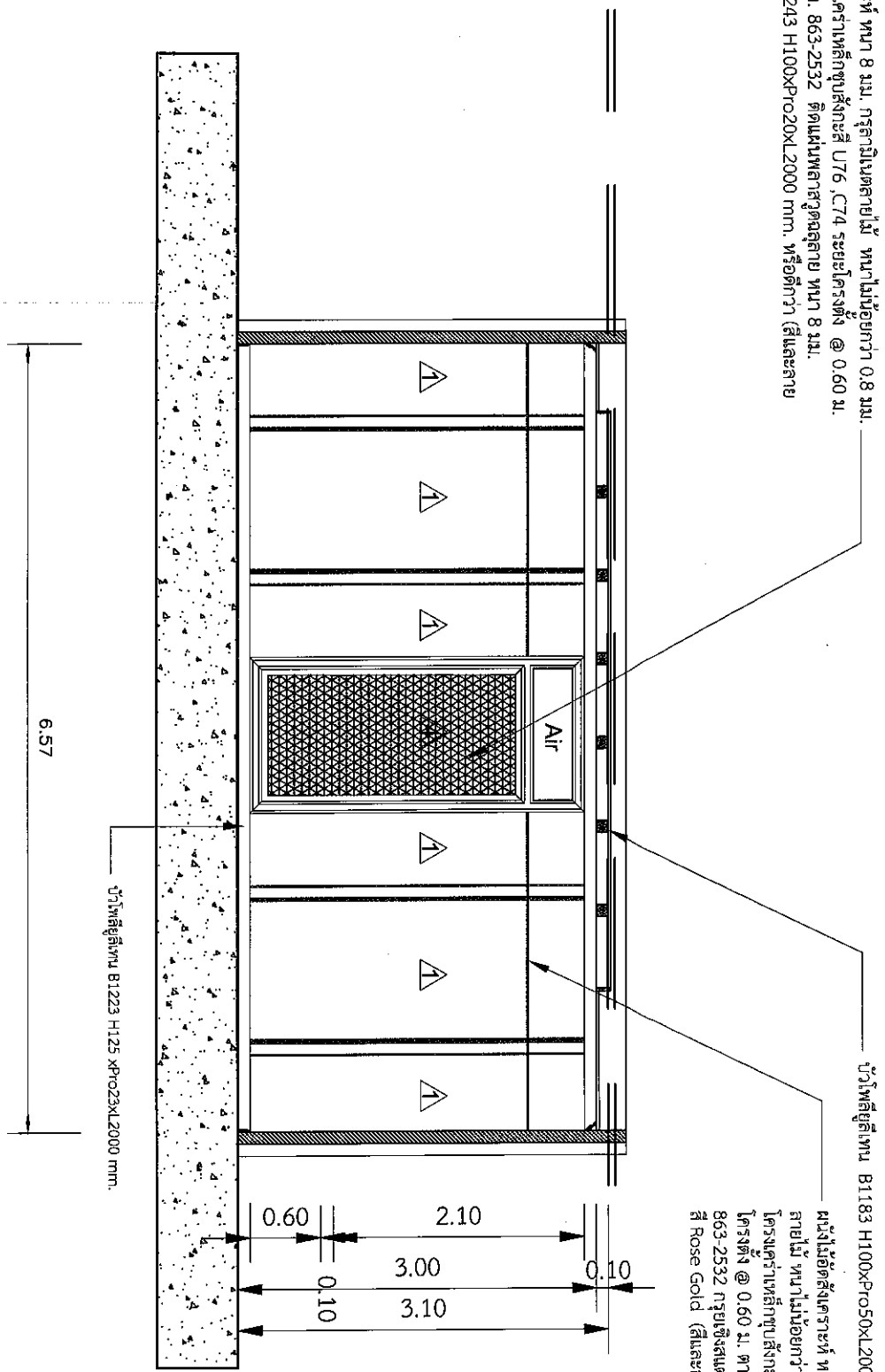
ผนังไม้อัดสังเคราะห์ หนา 8 มม. กรุลามิเนตลายไม้ หนาไม่น้อยกว่า 0.8 มม.
 กรูตันเดี่ยว โคร่งคร่าเหล็กชุบสังกะสี U76 C74 ระยะโครงตั้ง @ 0.60 ม.
 ตามมาตรฐานมอก. 863-2532 ตีคแนปพลาสต์ดูดล้อย หนา 8 มม.
 บัวโพลีเอสเตอร์ B1243 H100xPrc20xL2000 มม. หรือตีกว่า (สีและลาย
 กำหนดภายหลัง)

Handwritten signature

รูปด้าน 2
 SCALE 1:100
 วิศวกรสถาปัตย์

ห้องรับรองแขก ชั้น 6 อาคารกระทรวงแรงงาน

ผนังไม้ดัดสังเคราะห์ หนา 8 มม. กรุลานไม้เคลือบเงา หนาไม่น้อยกว่า 0.8 มม.
 ประตูบานเดียว โครงสร้างเหล็กชุบสังกะสี U76, C74 ระยะยกโครงตั้ง @ 0.60 ม.
 ตามมาตรฐานนอก. 863-2532 ตัดแผ่นพลาสติกอุดรอยต่อ หนา 8 มม.
 บัวโพลีเอทีเทน B1243 H100XPrO200X2000 มม. หรือดีกว่า (สีและลวดลาย
 กำหนดภายหลัง)



ผนังไม้ดัดสังเคราะห์ หนา 8 มม. กรุลานไม้เคลือบเงา หนาไม่น้อยกว่า 0.8 มม. กรุลานไม้เคลือบเงา โครงสร้างเหล็กชุบสังกะสี U76, C74 ระยะยกโครงตั้ง @ 0.60 ม. ตามมาตรฐานนอก. 863-2532 กรูยซึ่งสอดตามรหัส H15, H40 มม. สี Rose Gold (สีและลวดลายกำหนดภายหลัง)

Handwritten signature

รูปด้าน 3

SCALE

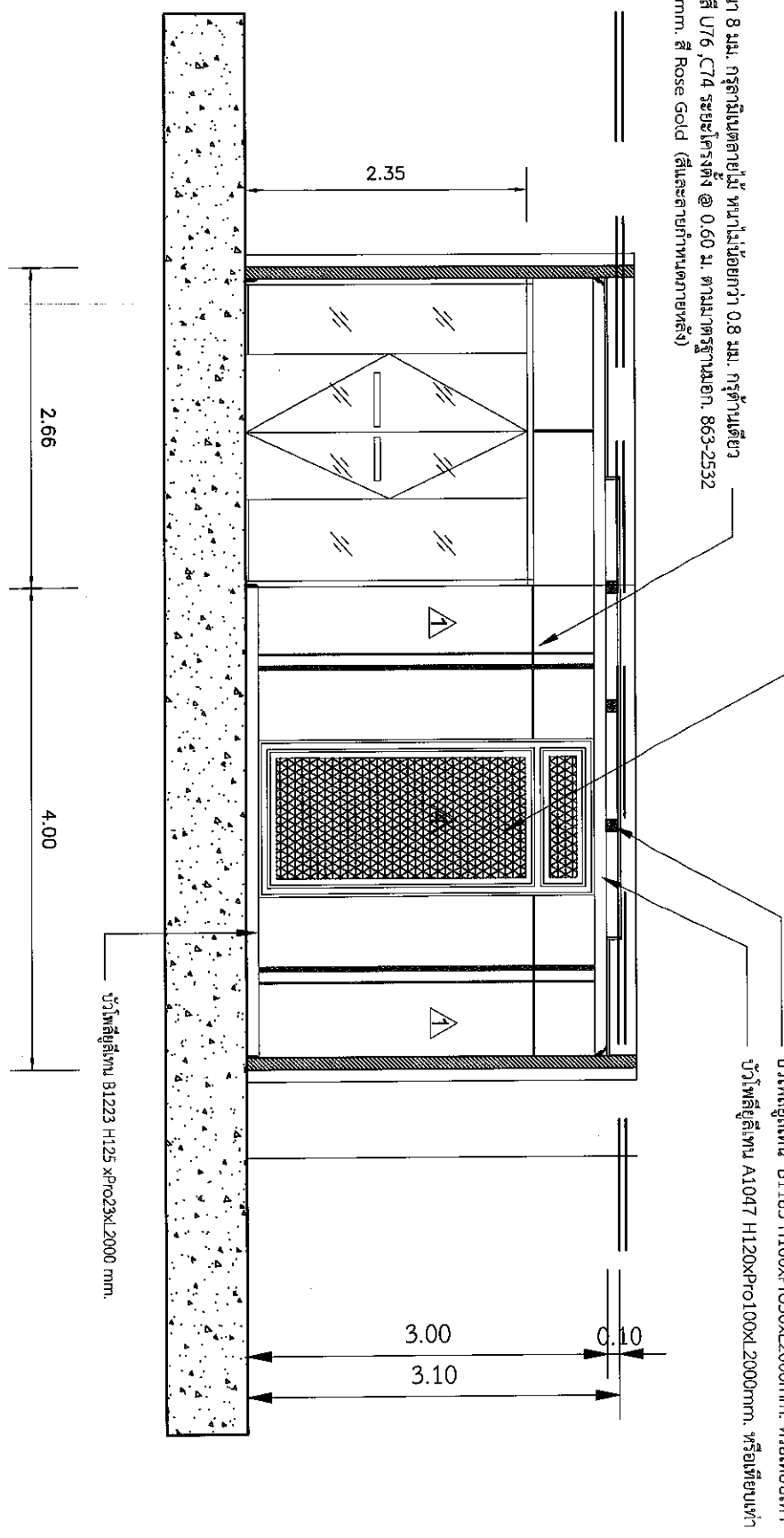
9 มกราคม

1:100

ห้องรับรองแขก ชั้น 6 อาคารกระทรวงแรงงาน

ผนังไม้ตัดสี่เหลี่ยม หนา 8 มม. กรุตาข่ายใยหิน หนาไม่น้อยกว่า 0.8 มม.
 กรูด้านเดียว โครงเคาะเหล็กชุบสังกะสี U76 .C74 ระยะโครงตั้ง @ 0.60 ม.
 ตามมาตรฐานอก. 863-2532 ติดแผ่นพลาสติกอุดรอย หนา 8 มม.
 บัวโพลีเอทิลีน B1243 H100xPro20xL2000 มม. หรือดีกว่า (สีและลาย
 กำหนดภายหลัง)

ผนังไม้ตัดสี่เหลี่ยม หนา 8 มม. กรุตาข่ายใยหิน หนาไม่น้อยกว่า 0.8 มม. กรูด้านเดียว
 โครงเคาะเหล็กชุบสังกะสี U76 .C74 ระยะโครงตั้ง @ 0.60 ม. ตามมาตรฐานอก. 863-2532
 กรุยั้งสนทนเบส H15 มม. สี Rose Gold (สีและลายกำหนดภายหลัง)

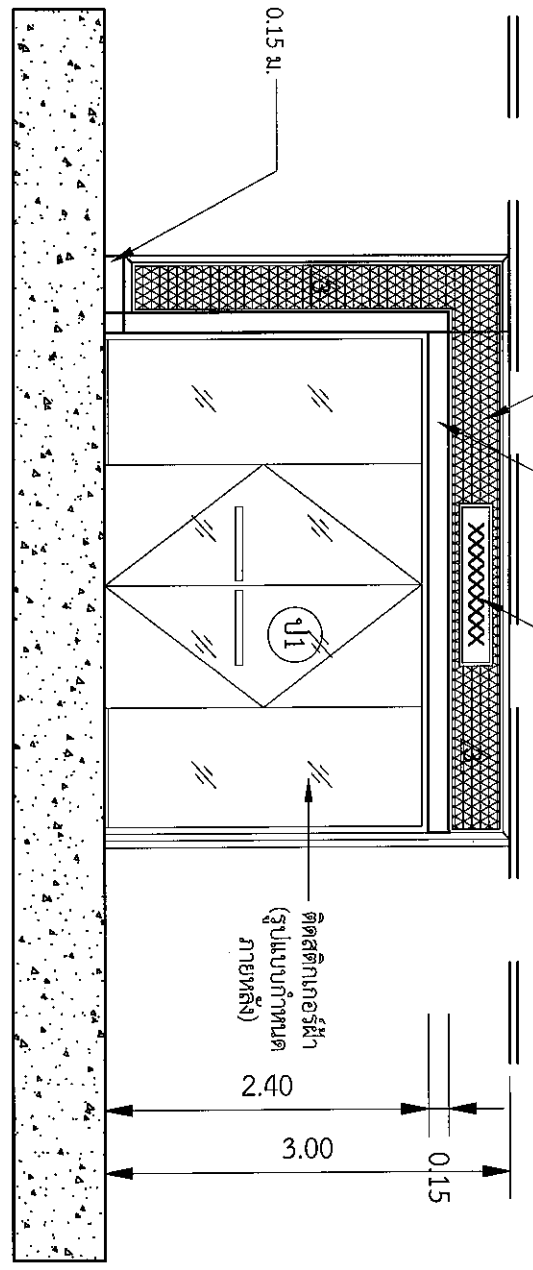


Handwritten signatures and initials

รูปด้าน 4
 SCALE
 1:100
 วิศวกร

ห้องรับรองแขก ชั้น 6 อาคารกระทรวงแรงงาน

ผนังไม้โอ๊คสีน้ำตาลทึบ หนา 8 มม. กรุลายไม้เคลือบเงา
 หนาไม่น้อยกว่า 0.8 มม. กรุลายคล้าย โครงสร้างเหล็ก
 ขอบสีกระสี U76 , C74 ระยะโครงตั้ง @ 0.60 ม.
 ตามมาตรฐานอก: 863-2532 ติดแผ่นฉลุลวดลายลาย
 Mirror Rose Gold หนาไม่น้อยกว่า 1.2 มม.
 บัวโพธิ์สีเทา H50XPro20x1.2000 มม.
 หรือเทียบเท่า (สีและลายกำหนดภายหลัง)



บัวตกแต่งบนสุด สูงไม่น้อยกว่า 0.15 ม.

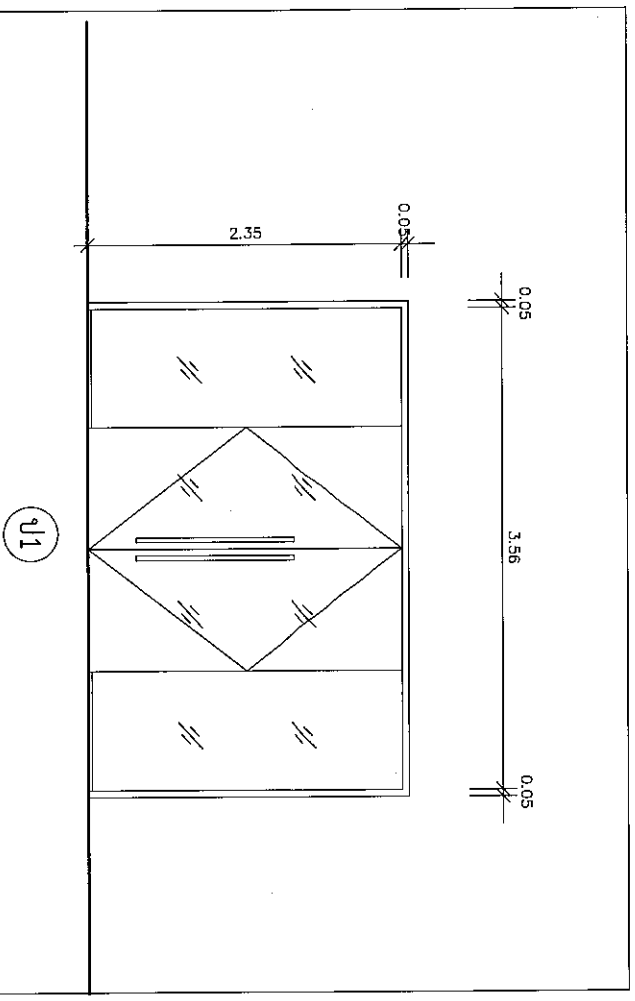
บัวตกแต่งบนสุด Mirror Rose Gold หรือกำหนดภายหลัง หนาไม่น้อยกว่า 1.2 มม.
 H150XPro100mm.
 ช่องท้อง ตัวหนังสือภาษาไทยและภาษาอังกฤษ ทำจากสีกระสีพ่นสี ติดแยกตัว
 และยกขอบ

Handwritten signature

รูปตัดทางเข้า
 SCALE
 1:100

พรพรรณ

ห้องรับรองแขก ชั้น 6 อาคารกระทรวงแรงงาน



ตำแหน่งติดตั้ง	ประตูทางเข้า
ลักษณะการเปิด	บานเปิด
วงกบ	อลูมิเนียมขอบความหนา 1.5 มม.
บาน	ประตูกระจกทึบเบลอสี 12 มม. บานติดตายหนา 10 มม. ติดสติ๊กเกอร์ลายผ้า
กรอบบาน บนล่าง	อลูมิเนียมขอบขาว
กรอบบานข้าง	อลูมิเนียมขอบขาว
อุปกรณ์	อลูมิเนียม บานเปิดเบรียลครบชุด
	ตัวจับและแขนเบรียล (แบบกำหนดภายหลัง)
	โซลิต ชุดตั้งบนล่าง กุญแจ และอุปกรณ์ครบชุด
หมายเหตุ	อุปกรณ์ชื่อ VVP หรือเทียบเท่า

Handwritten signature

แบบขยายประตู

SCALE

1:100

๑๗๕/๒๕๖๓

งานประชุมของผู้นำชาย-หญิง ชั้น 6 อาคารระดมความคิด

Ms. A.C. Dula

Phon Phon
กรรมการ

รายการประกอบแบบงานก่อสร้าง

สัญลักษณ์ฝ้าเพดาน




- 1 งานฝ้าเพดานแผ่นยิปซัมชนิดทึบชั้น 9 มม. ฉาบเรียบรอยต่อ โครงเคร่ากัลวานไนซ์ เบอร์ 24 มาตรฐาน มอก.863-2532 โครงเคร่ามีความหนาไม่น้อยกว่า 0.50 มม. ระยะโครงเคร่าหักกันห่างกันไม่เกิน 80 ซม. และโครงเคร่ารองห่างกัน 40 ซม. ทาสีน้ำอะครีลิค

สัญลักษณ์ผนัง

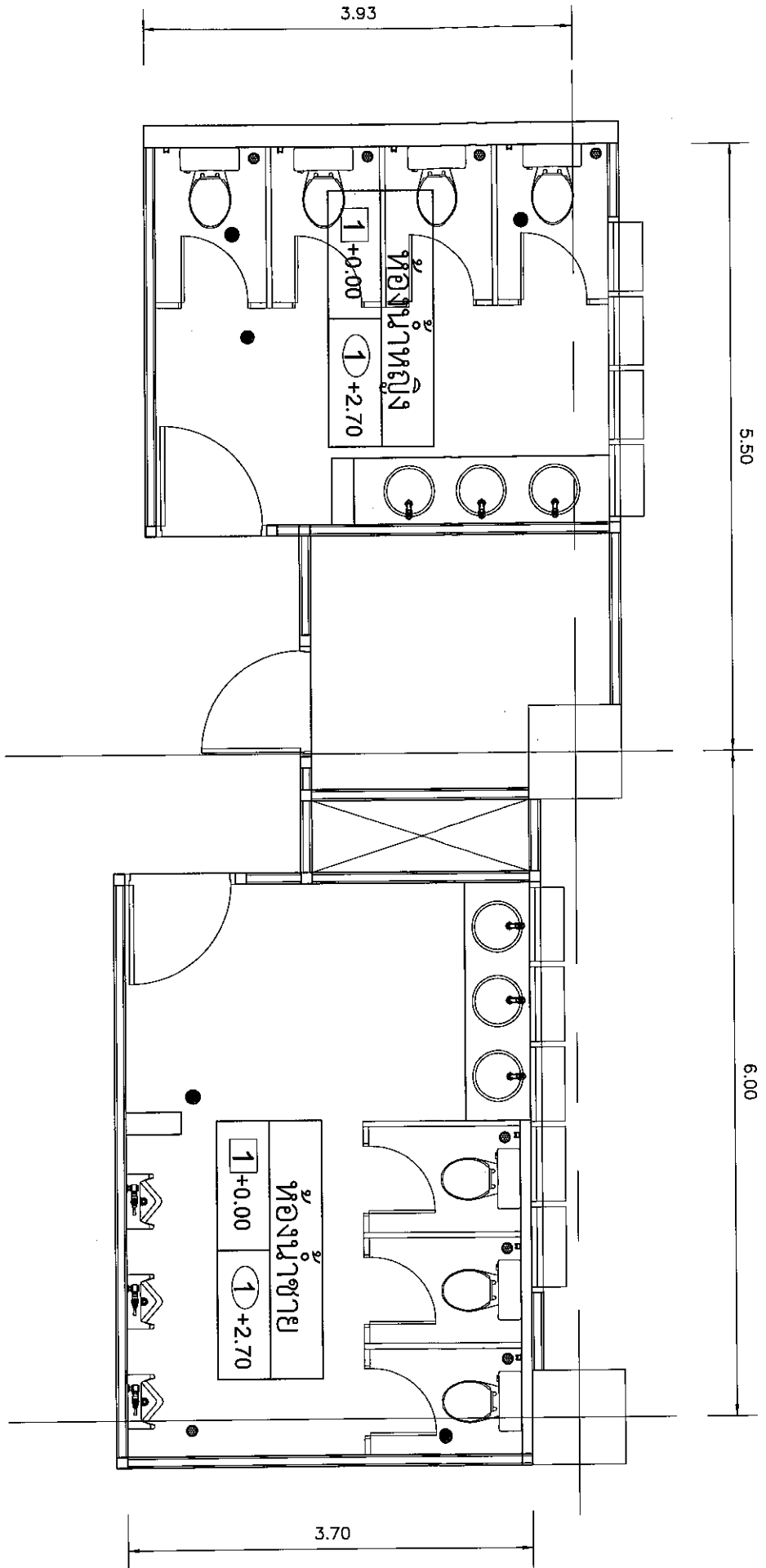
- 1 งานบุกระเบื้องพื้นแกรนิตโต้ ผิวด้านกลีสน ขนาดไม่น้อยกว่า 24x24 นิ้ว (สีและลายกำหนดภายหลัง)

สัญลักษณ์ผนัง

- 1 งานผนังบุกระเบื้องแกรนิตโต้ผิวมัน ขนาดไม่น้อยกว่า 12x36 นิ้ว (สีและลายกำหนดภายหลัง)
- 2 งานผนังบุกระเบื้องโมเสกหินหรือแกรนิตโต้ ขนาดไม่น้อยกว่า 12x12 นิ้ว (สีและลายกำหนดภายหลัง)
- 3 งานผนังห้องน้ำสำเร็จรูป (สีและลายกำหนดภายหลัง)
- 4 งานผนังห้องน้ำสำเร็จรูป (สีและลายกำหนดภายหลัง)

   ๑๙๙๙๘๘

ห้องน้ำชาย-หญิง ชั้น 6 อาคารกระทรวงแรงงาน



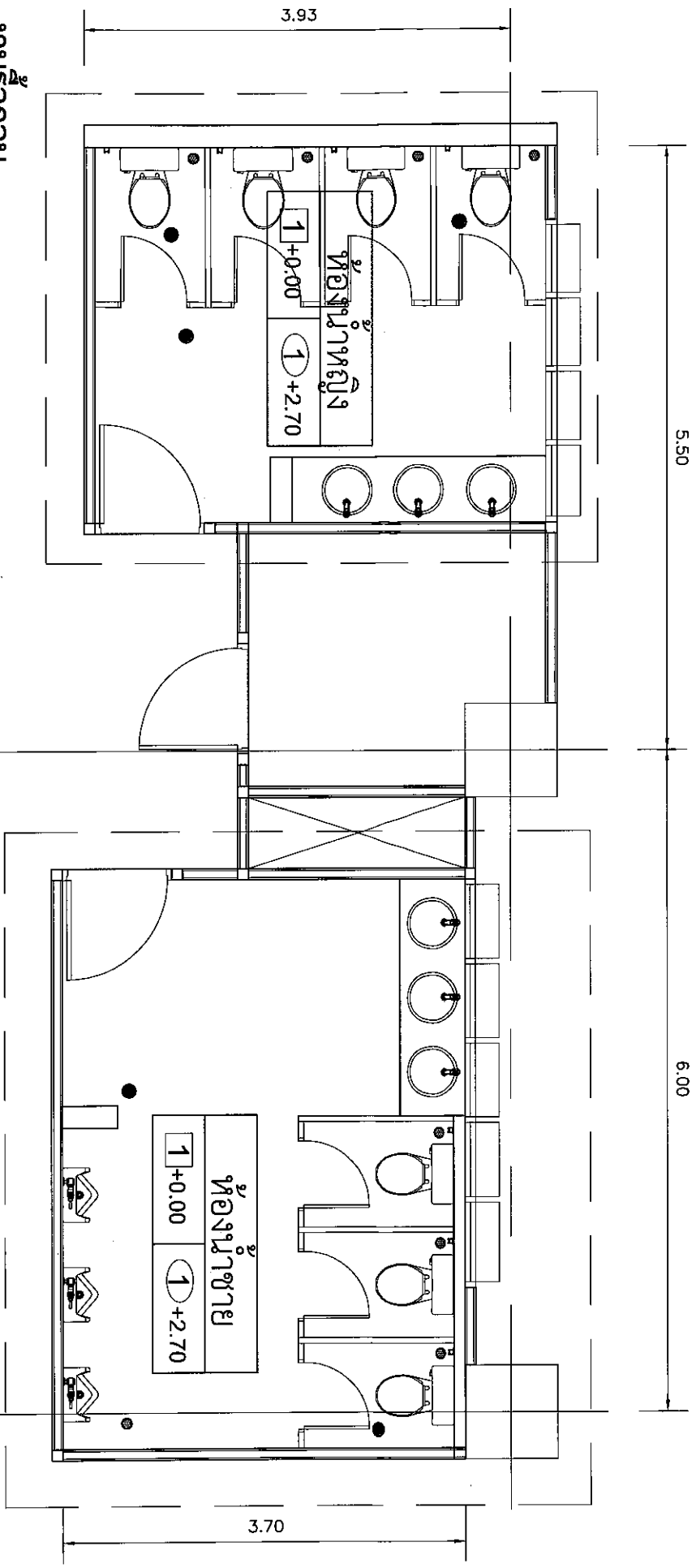
แปลนพื้นที่ห้องน้ำ (เต็ม)

SCALE

1:100

Handwritten signatures and names in Thai script, including 'นาย อ. ส.', 'นาย น.', and 'นาย ก.'.

ห้องน้ำชาย-หญิง ชั้น 6 อาคารกระทรวงแรงงาน



งานรื้อถอน

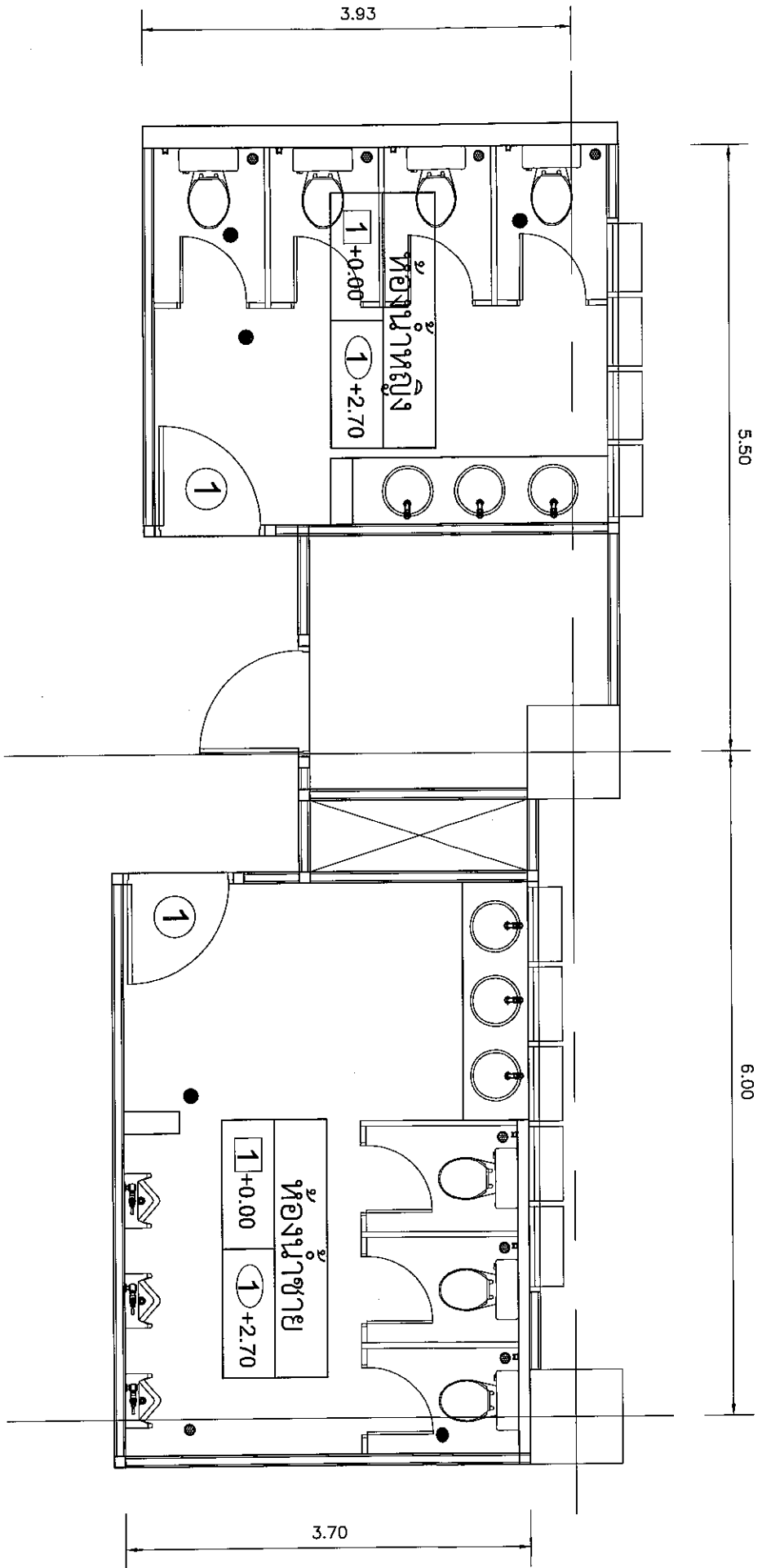
1. งานรื้อถอนฝ้าเพดาน
2. งานรื้อถอนผนังกระเบื้อง สูง 2.10 ม.
3. งานรื้อถอนพื้น
4. งานรื้อถอนประตู
5. งานรื้อถอนงานระบบอาคารต่างๆ
6. งานรื้อถอนผนังห้องน้ำสำเร็จรูป
7. งานรื้อถอนสุขภัณฑ์
8. งานรื้อถอนเคาน์เตอร์ ค.ส.ก.

แปลนงานรื้อถอน

SCALE

[Handwritten Signature]
[Handwritten Signature]
 วิศวกร

ห้องน้ชาย-หญิง ชั้น 6 อาคารกระทรวงแรงงาน

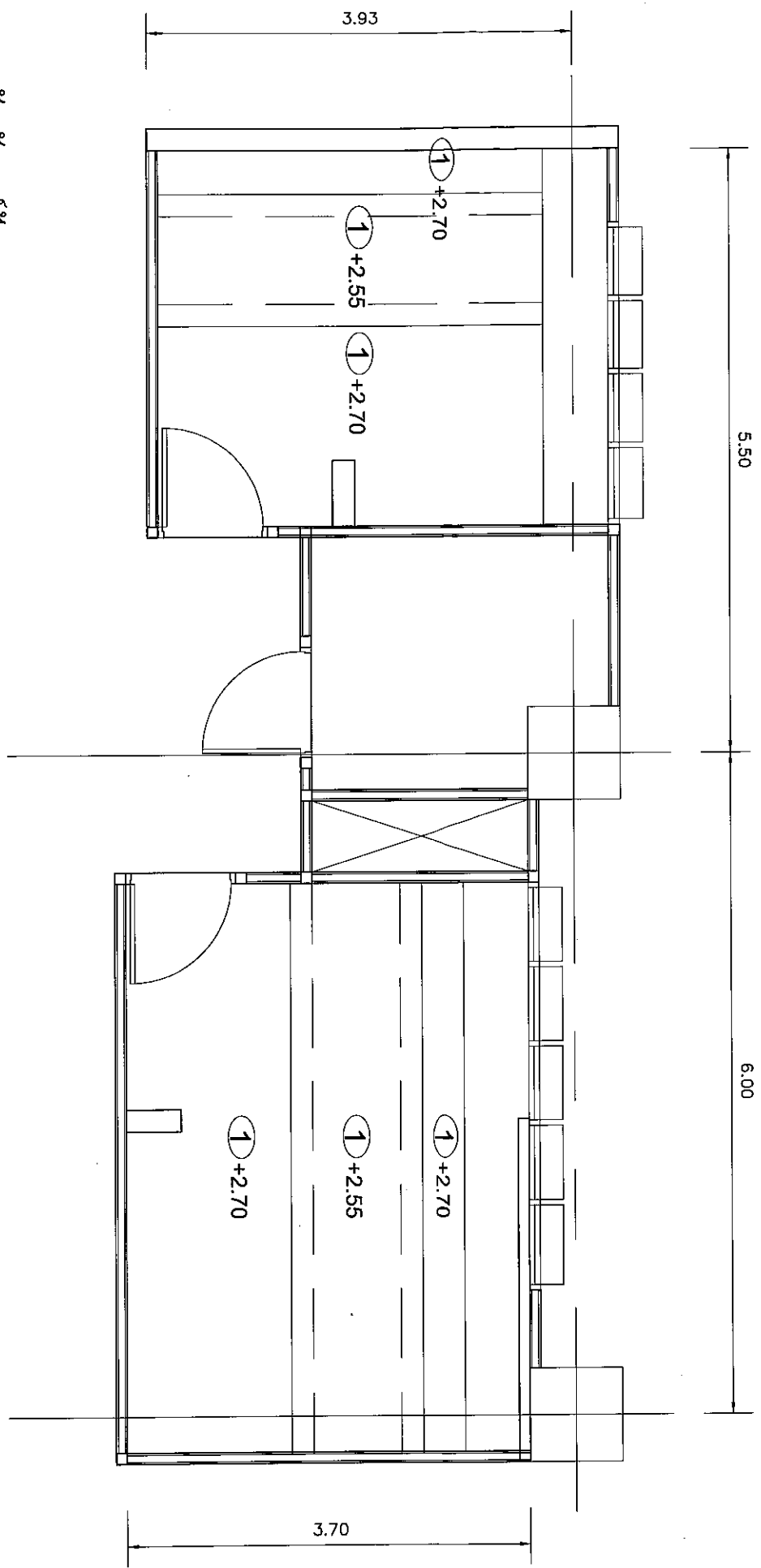


SCALE 1:100

แผนผังห้องน้ำชายและหญิง

Architect's signature and name: อ.ดร. อ.ดร. อ.ดร.

ห้องน้ชาย-หญิง ชั้น 6 อาคารกระทรวงแรงงาน



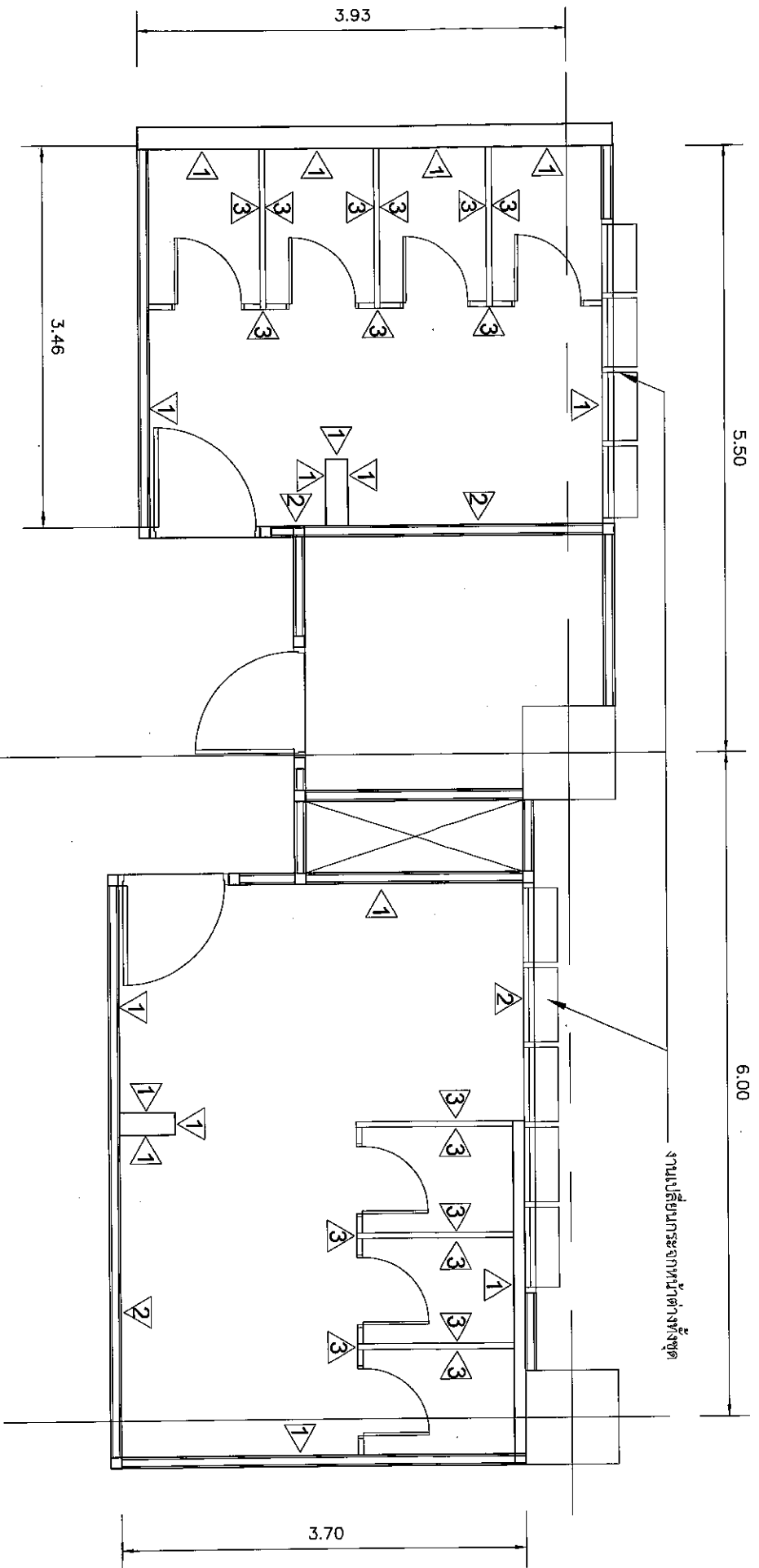
สัญลักษณ์ฝ้าเพดาน

- 1 งานฝ้าเพดานแผ่นยิปซัมชนิดทพขึ้น 9 มม. ฉาบเรียบรอยต่อ ครอบโครงกั๊กวาลีนซ์ เบอร์ 24 มาตรฐาน มอก.863-2532 ครอบโครงกั๊กความหนาไม่น้อยกว่า 0.50 มม. ระยะโครงคร่าวหลักทางกันไม่เกิน 80 ซม. และโครงคร่าวรองทางกัน 40 ซม. ทาสีน้ำอะคริลิก

[Handwritten signature]

แปลนฝ้าเพดานและตากแต่ง
SCALE 1:100
[Handwritten signature]

ห้องน้ำชาย-หญิง ชั้น 6 อาคารกระทรวงแรงงาน



สัญลักษณ์ผนัง

- 1 งานผนังบุกระเบื้องแกรนิตโต้สีฉมึน ขนาดไม่น้อยกว่า 12x36 นิ้ว (สีและลวดลายกำหนดภายหลัง)
- 2 งานผนังบุกระเบื้องโมเสกหินหรือแกรนิตโต้ ขนาดไม่น้อยกว่า 12x12 นิ้ว (สีและลวดลายกำหนดภายหลัง)
- 3 งานผนังห้องน้ำสำเร็จรูป (สีและลวดลายกำหนดภายหลัง)
- 4 งานแผงกั้นห้องน้ำสำเร็จรูป (สีและลวดลายกำหนดภายหลัง)

แปลนผนังและตกแต่ง

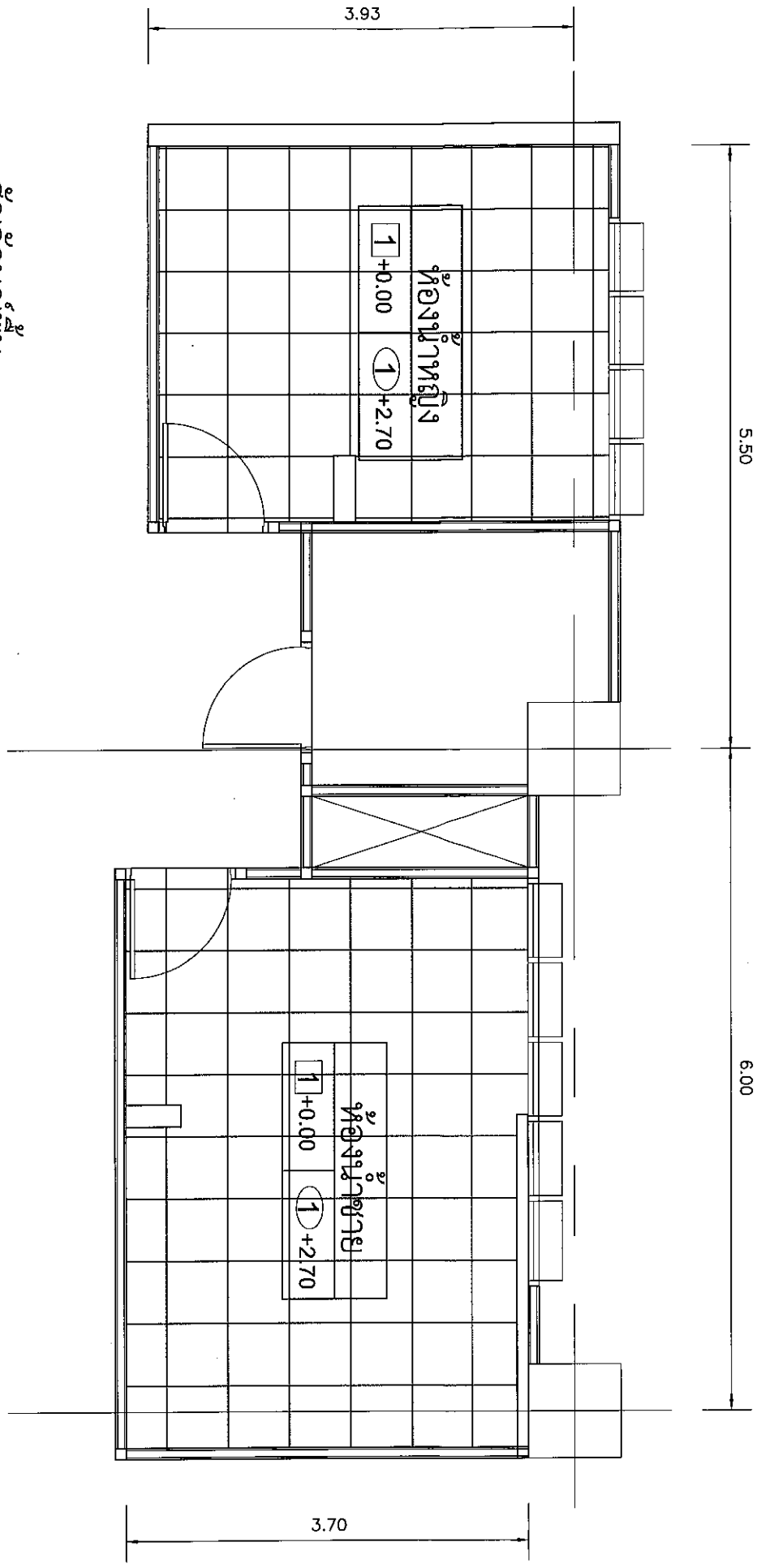
SCALE

1:100

[Handwritten Signature]

[Handwritten Signature] วิศวกร

ห้องน้ำชาย-หญิง ชั้น 6 อาคารกระทรวงแรงงาน

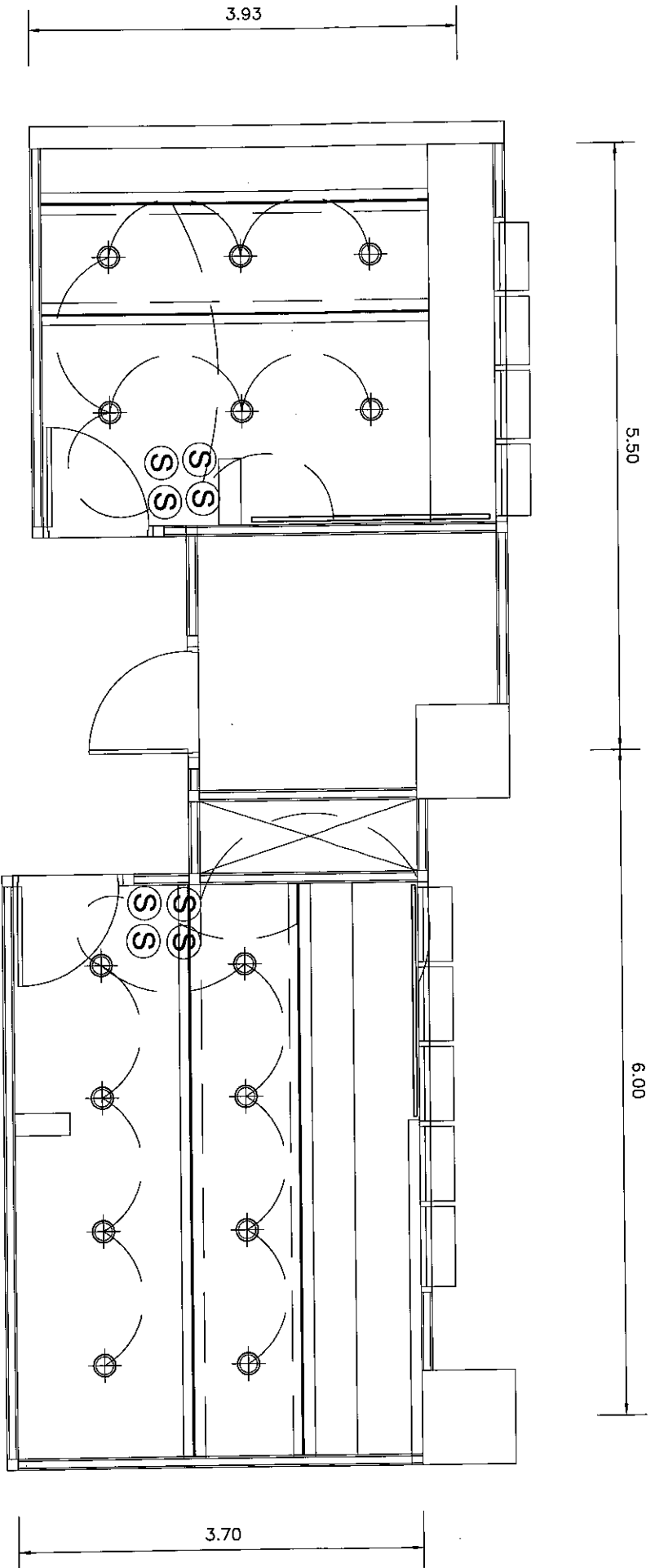


สัญลักษณ์พื้น

- 1 งานปูกระเบื้องพื้นแกรนิตโต้ ผิวด้านกันลื่น ขนาดไม่น้อยกว่า 24x24 นิ้ว (สีและลวดลายกำหนดภายหลัง)
พื้นที่ทำรายการขึ้นก่อนปูกระเบื้องแกรนิตโต้ (10-12 ตร.ม.ต่อ 1 set)

SCALE 1:100
แปลนพื้นและตกต่าง
จกตมก

ห้องน้ชาชาย-หญิง ชั้น 6 อาคารกระทรวงแรงงาน



สัญลักษณ์

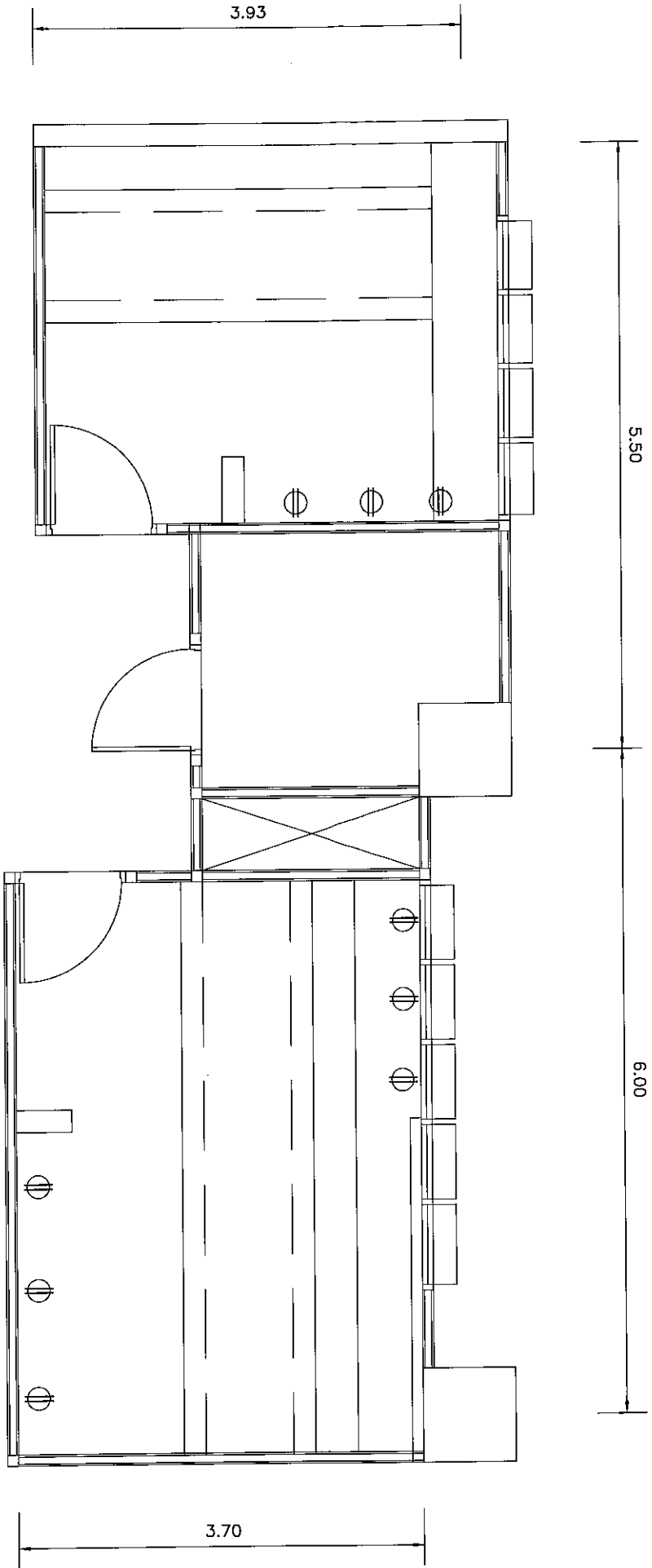
- ⊙ โคมพร้อมหลอด downlight LED แบบมีฝากระจก ใส่ขั้ว E27 ขนาดไม่น้อยกว่า ๘๐ มม. พร้อมหลอด LED 13 W
- ไฟเส้น LED Striplight Ribbon ยาวไม่น้อยกว่า 5 เมตร พร้อมหม้อแปลงและอุปกรณ์ครบชุด

แปลนระบบไฟฟ้าแสงสว่าง

SCALE 1:100

[Handwritten Signature]
นพ.ดร.ดร.ดร.
นพ.ดร.ดร.

หมายเหตุ ตำแหน่งปรับเปลี่ยนได้ตามความเหมาะสม



หมายเหตุดำเนินการปรับปรุงอาคารปรับปรุงแก้ไขได้ตามความเหมาะสม

Handwritten signature

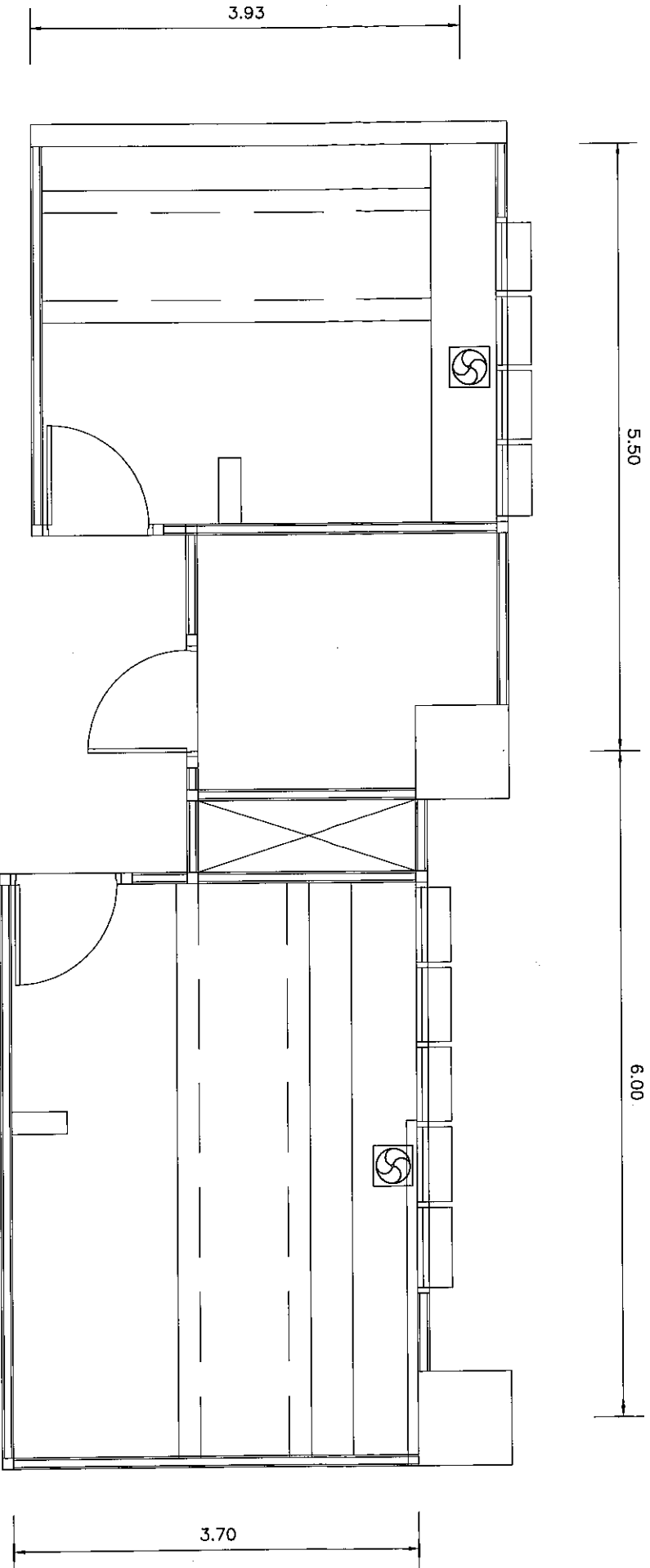
SCALE

แปลนตำแหน่งระบบไฟฟ้าของห้องน้ำอัตโนมัติ

Handwritten signature

นพวิมล

1:100





สัญลักษณ์

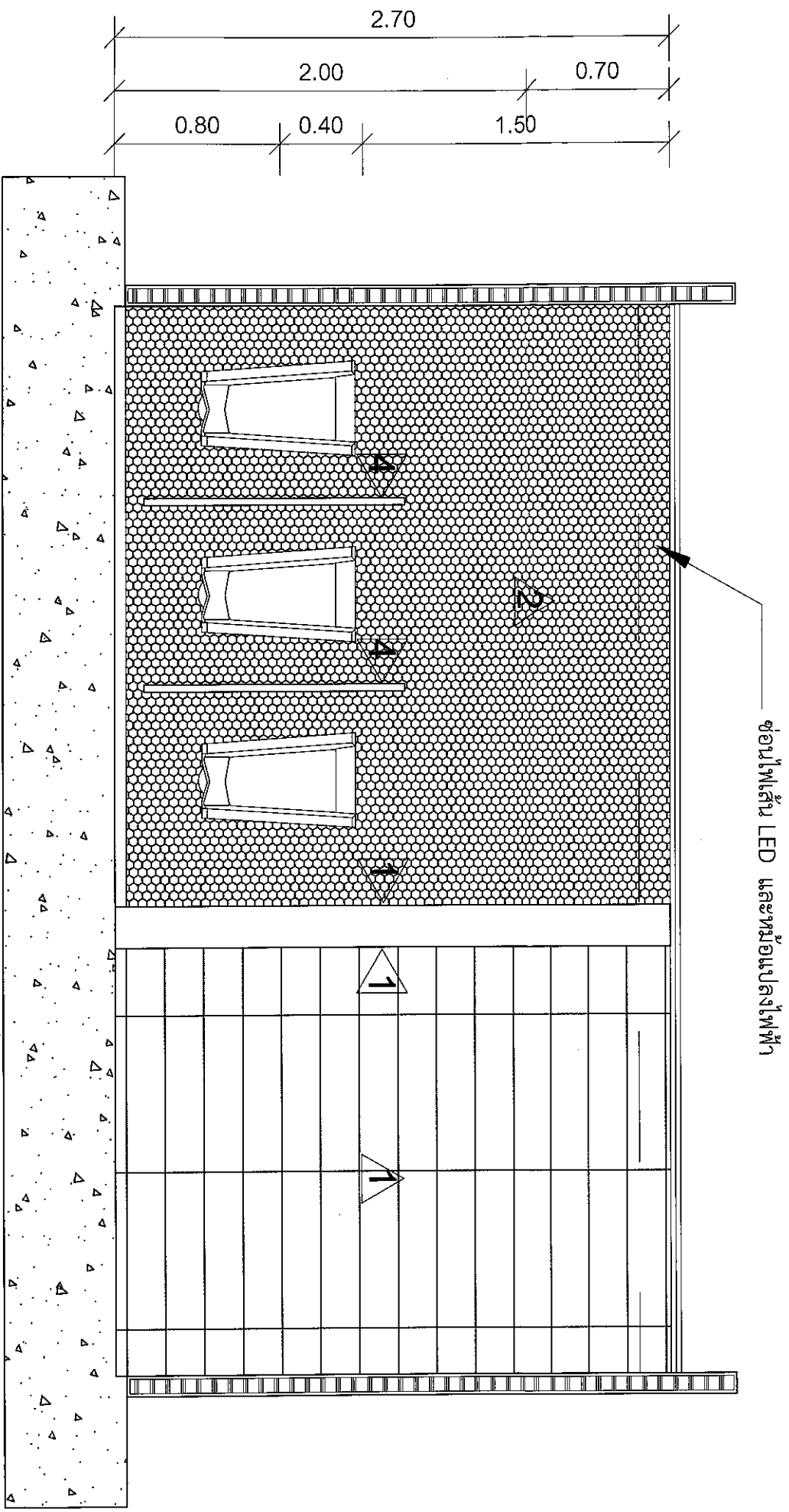


พัดลมระบายอากาศ แบบตัดกระแสจาก ขนาดไม่น้อยกว่า 8 นิ้ว

หมายเหตุ ตำแหน่งพัดลมดูดอากาศปรับเปลี่ยนได้ตามความเหมาะสม



 SCALE 1:100
 แปลงระบบระบายอากาศ
 ๑๙๕๖๗๘

ห้องน้ชาย-หญิง ชั้น 6 อาคารกระทรวงแรงงาน



Handwritten signature

Handwritten signature

Handwritten signature

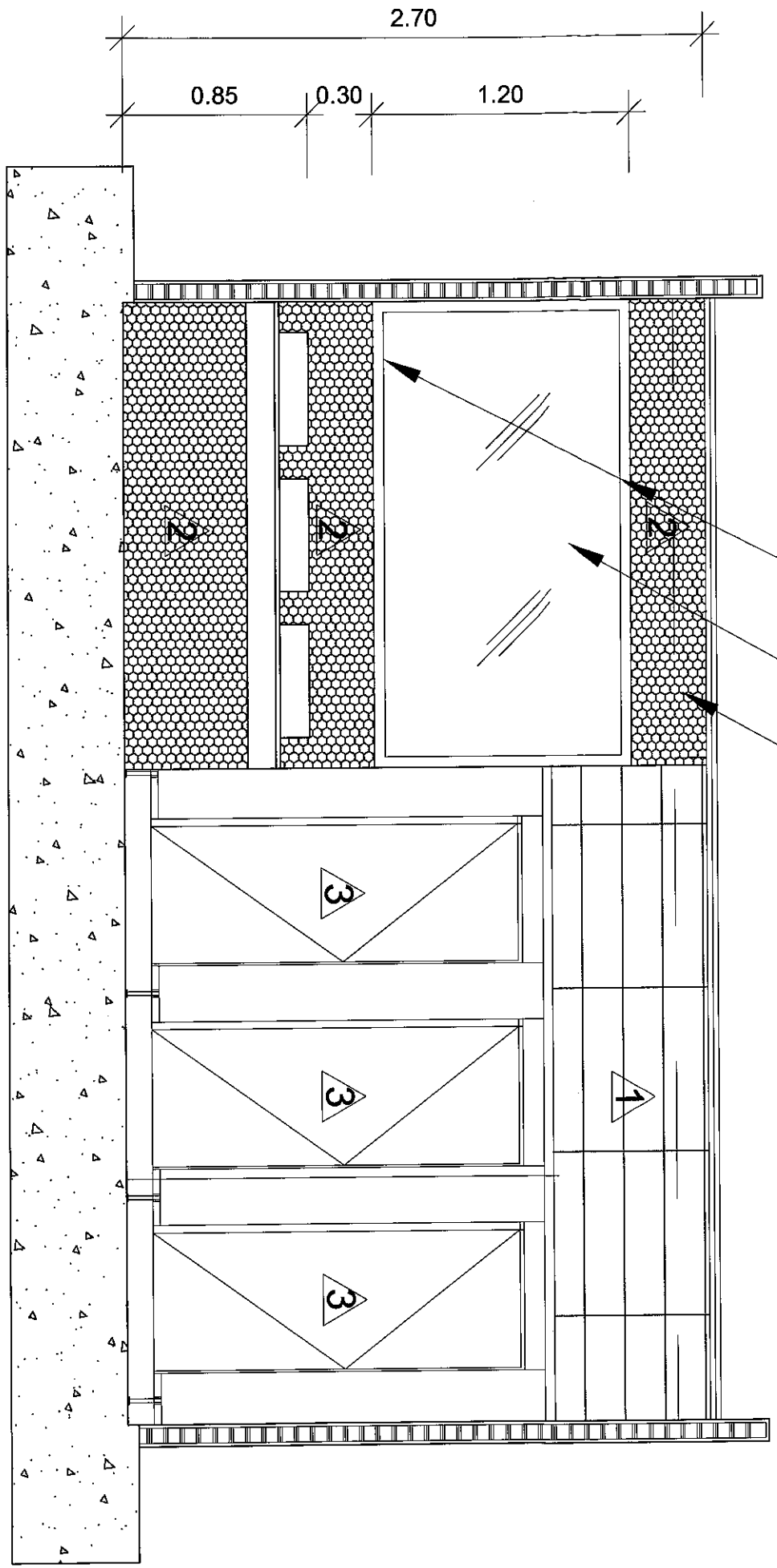
11/11/2564

ห้องน้ำชาย-หญิง ชั้น 6 อาคารกระทรวงแรงงาน

ช่องไฟ LED ตึ้นบนและตึ้นล่าง

กระจกเงา กรอบสแตนเลส โครงเคร่าเหล็ก กู้ไม้ัด ช่องไฟเส้น LED โดยรอบ

ช่องไฟเส้น LED และหม้อแปลงไฟฟ้า



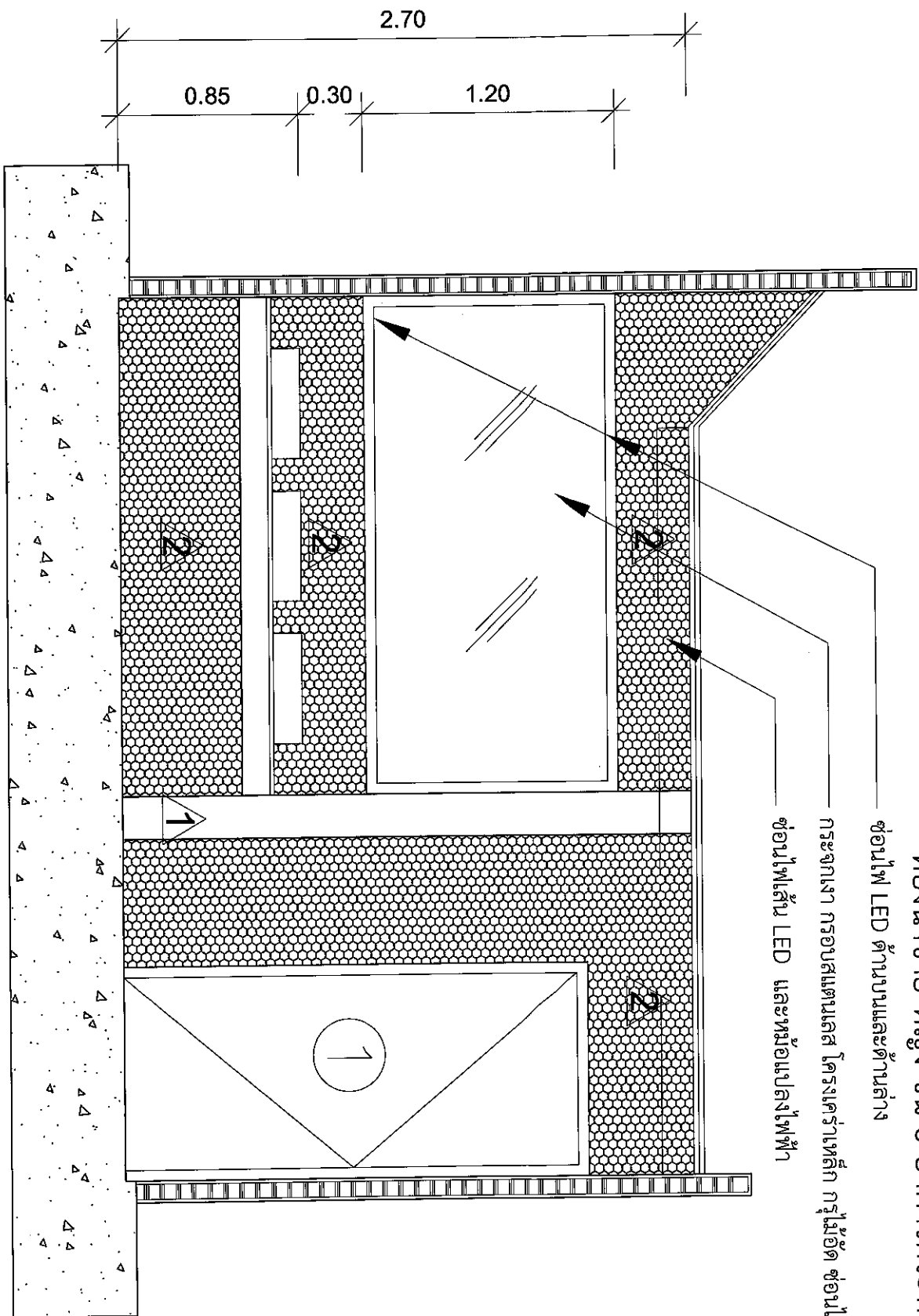
รูปตึ้นห้องน้ำชาย

SCALE

1:100

Handwritten signature

๑๗๕๖๓๓



ห้องน้ำชาย-หญิง ชั้น 6 อาคารกระทรวงแรงงาน
 ช้อนไฟ LED ต้านบนและด้านล่าง

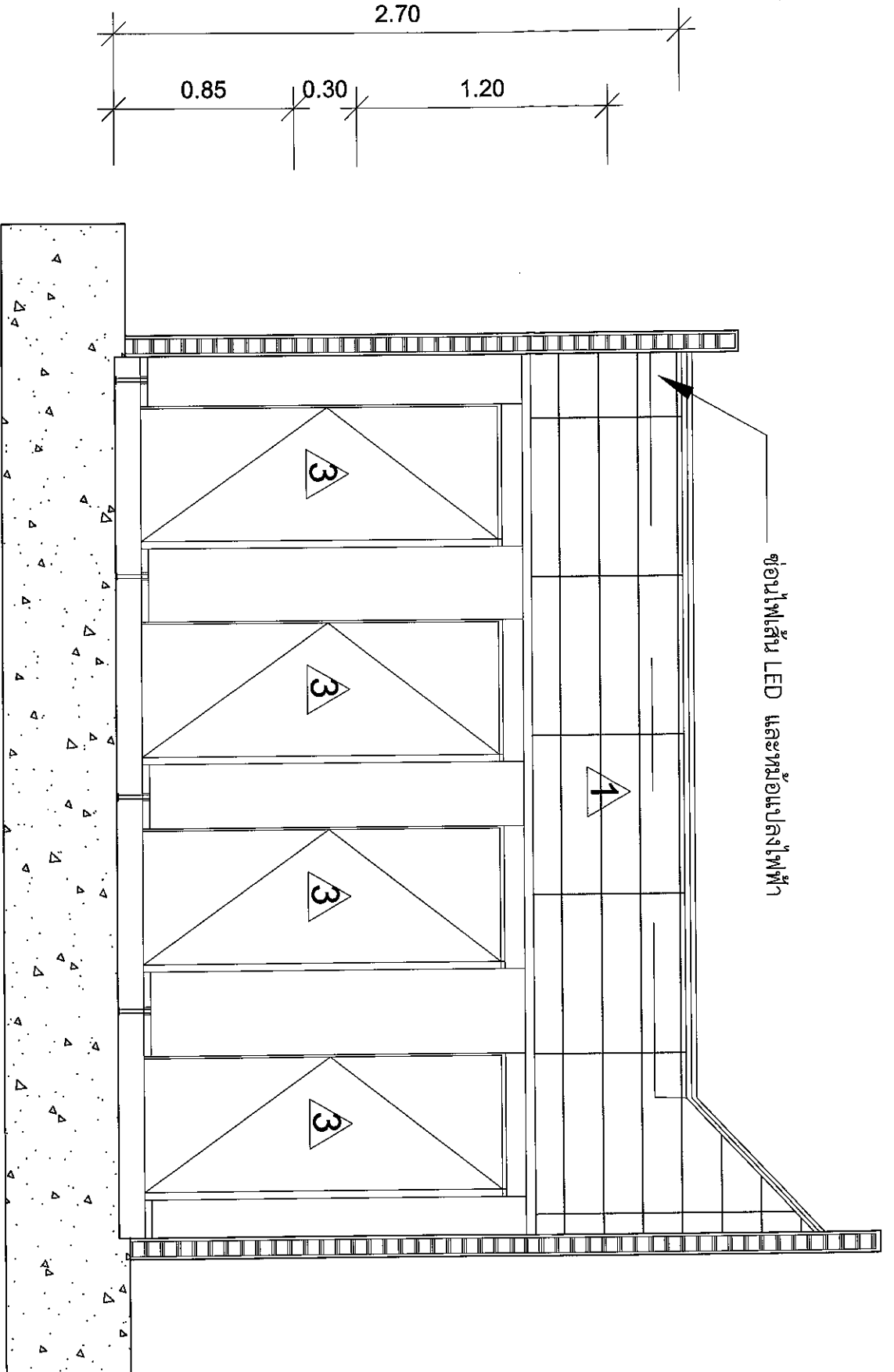
กระจกเงา กรอบสแตนเลส โครมเคลือบเหล็ก กรุไม้ดัด ช้อนไฟเส้น LED โดยรอบ
 ช้อนไฟเส้น LED และหม้อแปลงไฟฟ้า

Handwritten signature

รูปด้านห้องน้ำหญิง
 SCALE
Handwritten signature
 วิศวกร

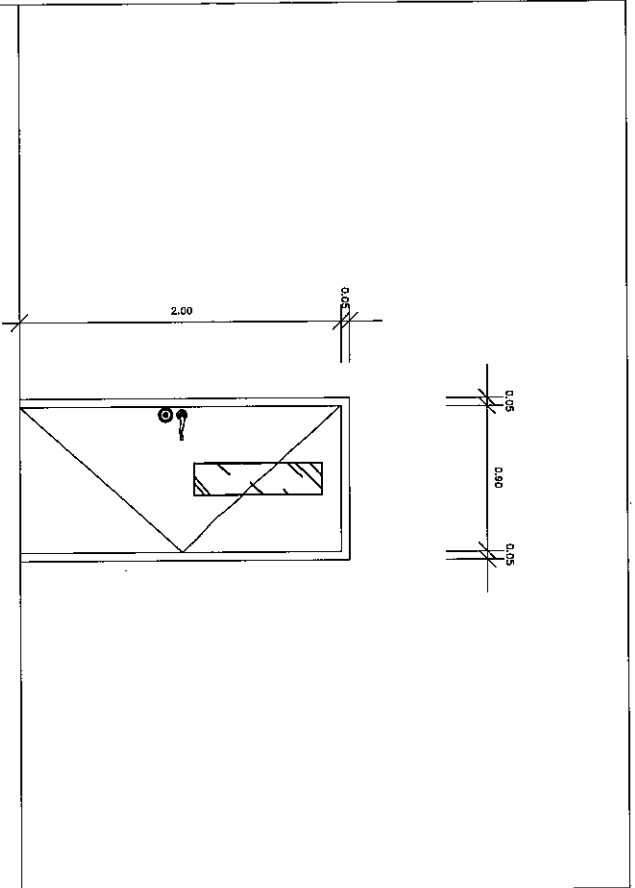
1:100

ห้องชายหญิง ชั้น 6 อาคารกระทรวงแรงงาน



รูปด้านห้องชายหญิง
SCALE
1:100
25/6/2561

ห้องน้ชาย-หญิง ชั้น 6 อาคารกระทรวงแรงงาน



ตำแหน่งติดตั้ง	ประตูทางเข้าห้องน้ำ
ลักษณะการเปิด	บานเปิด
วงกบ	วงกบไม้สังเคราะห์
บาน	Vinyl ติดลามิเนต บานเซาร้อน มีกระจก
กรอบบาน บน-ล่าง	-
กรอบบานข้าง	-
อุปกรณ์	กุญแจก้านโยกสำหรับห้องน้ำ
หมายเหตุ	งานพื้น สแตมป์คอนกรีตสีเทาขนาด 4"x3" ติด 3 ชุด

[Handwritten signature]

[Handwritten signature]

ช่างรับเหมา

แบบขยายประตู

SCALE
1:100

งานประชุมปฏิบัติการสหประชาชาติ องค์การอนามัยโลก วันที่ 6 อาคารกระทรวงแรงงาน

Dr. D. M. A.
01/10/63

รายการประกอบแบบงานก่อสร้าง

สัญลักษณ์ฝ้าเพดาน

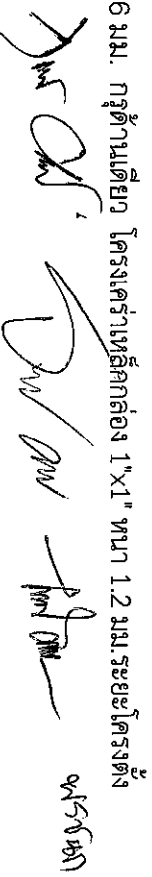
- 1 งานฝ้าเพดานแผ่นยิบซัม 9 มม. ฉาบเรียบรอยต่อ โครรงคร่าสีลาโนซ์ เบอร์ 24 มาตรฐาน มอก.863-2532 โครรงคร่ามีความหนาไม่น้อยกว่า 0.50 มม. ระยะโครรงคร่า หลักรั้งกันไม่เกิน 80 ซม. และโครรงคร่าร่องห่างกัน 40 ซม. ทาสีน้ำอะคริลิก
- 2 งานแผ่นพลาสติกฉนวนหนาไม่น้อยกว่า 5 มม. กรอบตัวโฟลียูทีเทน (สีและลายกำหนดภายหลัง)
- 3 ซ่อมแซมฝ้าเพดาน และงานทาสีน้ำอะคริลิก 100 % (สีและลายกำหนดภายหลัง)

สัญลักษณ์พื้น

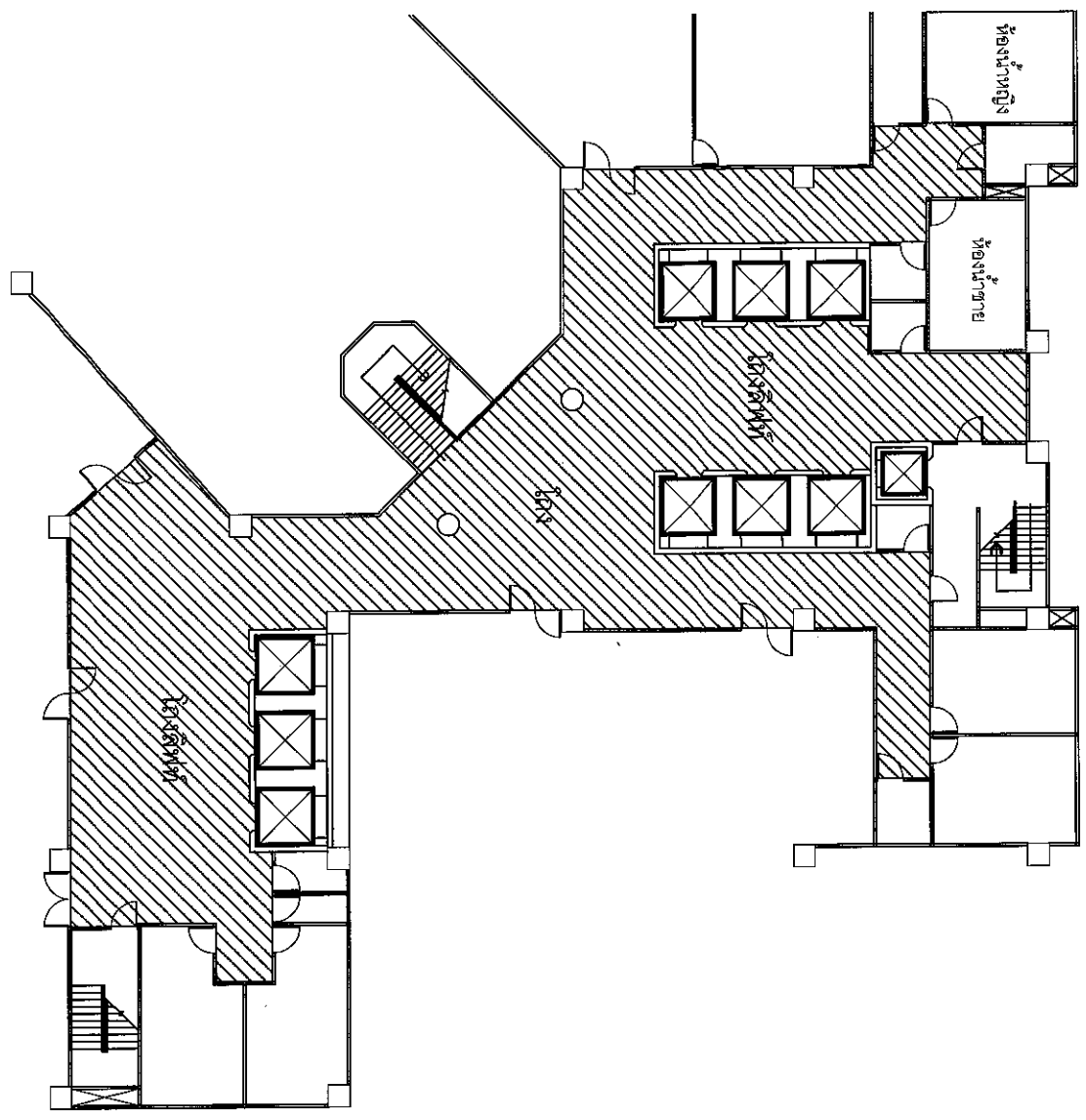
- 1 พื้นกระเบื้องยางลายไม้ Click-lock Vinyl Tile ความหนาไม่น้อยกว่า 5 มม. ขนาดไม่น้อยกว่า 17.5 x 94 ซม. (สีและลายกำหนดภายหลัง)

สัญลักษณ์ผนัง

- 1 ผนังไม้อัดสังเคราะห์ หนา 8 มม. กรุลามีเนตลายไม้ หนาไม่น้อยกว่า 0.8 มม. กรุด้านเดียว โครรงคร่าเหล็กกล่อง 1"x1" หนา 1.2 มม. ระยะโครรงตั้ง @ 0.60 ม. กรูยแข็งพีวีซี (สีและลายกำหนดภายหลัง)
- 2 ผนังทาสีน้ำอะคริลิก 100 % (สีและลายกำหนดภายหลัง)
- 3 ผนังแผ่นสแตนเลส หนาไม่น้อยกว่า 1.2 มม. กรุด้านเดียว โครรงคร่าเหล็กกล่อง 2"x1" หนา 1.2 มม. ระยะโครรงตั้ง @ 0.60 ม.
- 4 ผนังไม้อัดสังเคราะห์ หนา 8 มม. กรุลามีเนต หนาไม่น้อยกว่า 0.8 มม. กรุด้านเดียว โครรงคร่าเหล็กกล่อง 2"x1" หนา 1.2 มม. ระยะโครรงตั้ง @ 0.60 ม. ติดแผ่นฉลุตแตนเลส Mirror Rose Gold หนาไม่น้อยกว่า 1.2 มม. (สีและลายกำหนดภายหลัง)
- 5 ผนังไม้อัดสังเคราะห์ หนา 8 มม. กรุกระจก ColorKote หนา 6 มม. กรุด้านเดียว โครรงคร่าเหล็กกล่อง 1"x1" หนา 1.2 มม. ระยะโครรงตั้ง @ 0.60 ม. เจียรขอบมุม (สีและลายกำหนดภายหลัง)



โถงลิฟท์ทางเข้าห้องรัฐมนตรี ชั้น 6 อาคารกระทรวงแรงงาน



แปลนพื้นที่โถงลิฟท์(เติม)

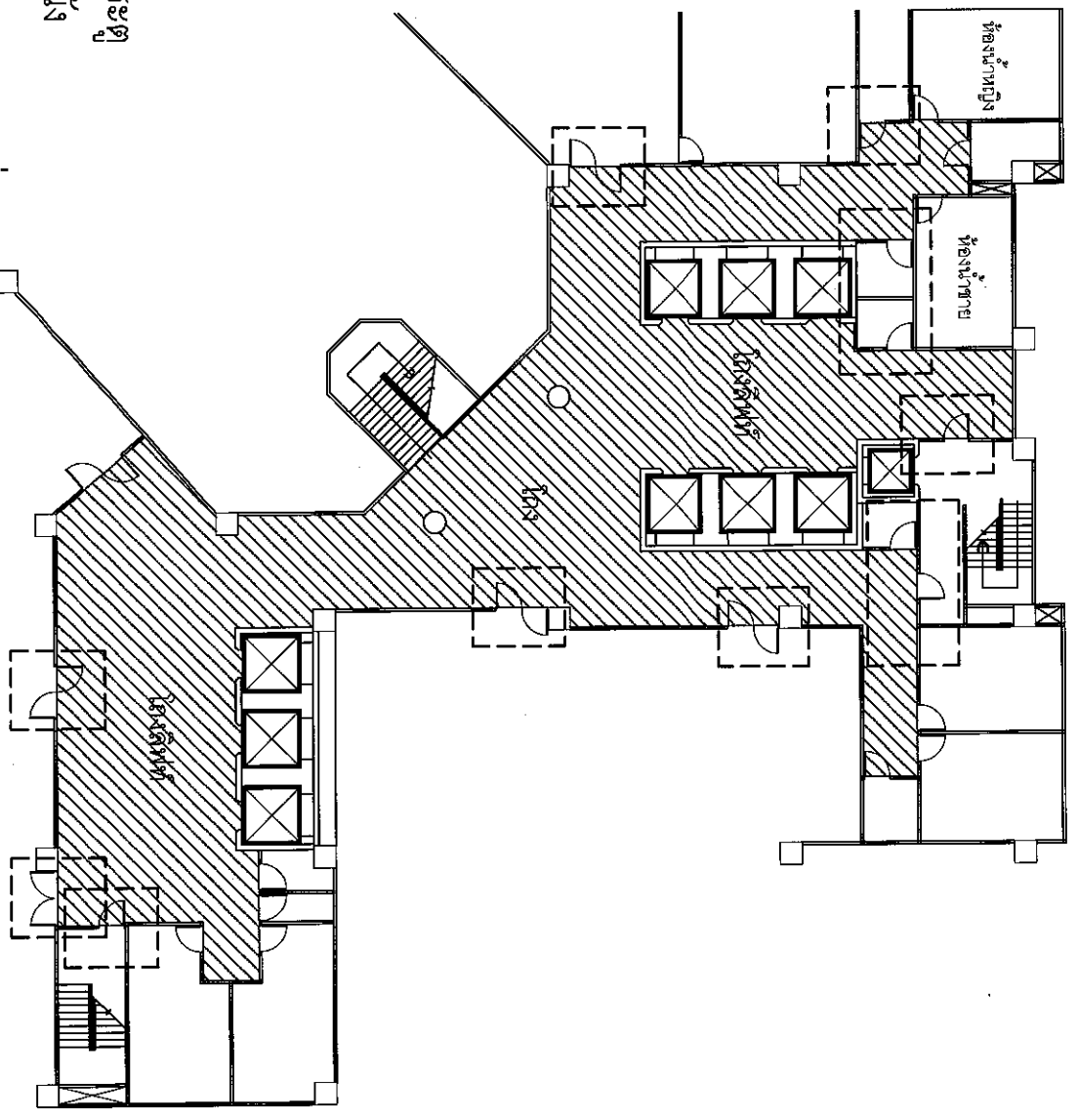
SCALE

1:100

Handwritten signatures and initials

๑๙๕๖๓๓

โครงการท่าทางเข้าท่าเรือรัฐมนตรี ชั้น 6 อาคารกระทรวงแรงงาน



งานรื้อถอน

1. งานรื้อถอนประตู
2. งานรื้อถอนผนัง
3. งานรื้อถอนฝ้าเพดานบางส่วน

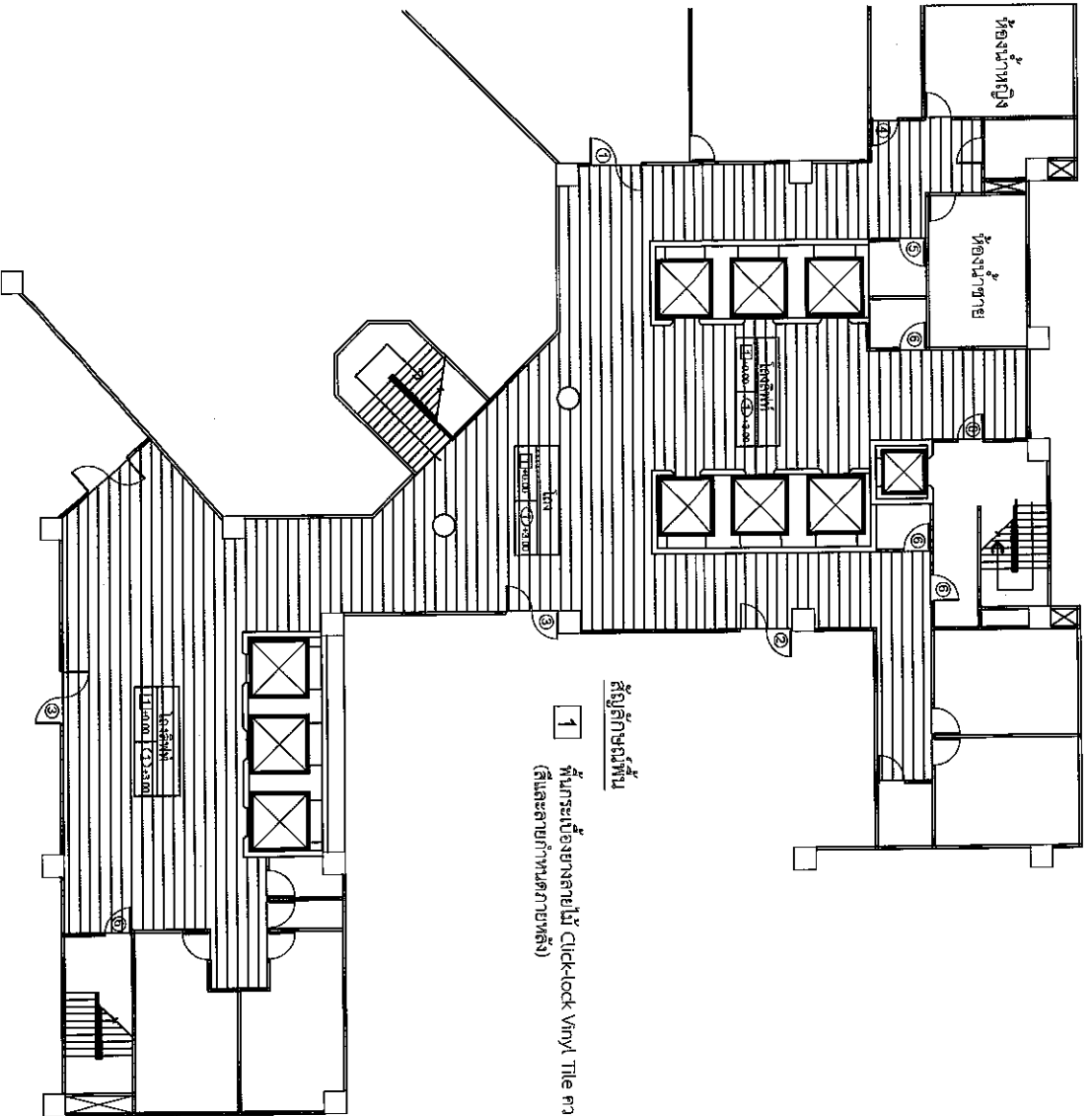
แปลนงานรื้อถอน

SCALE

1:100

Handwritten signatures and dates: *Prof. Dr. [Signature]*, *Dr. [Signature]*, *Dr. [Signature]*, ๑๕/๑๑/๖๓

โถงลิฟท์ทางเข้าห้องประชุมชั้น 6 อาคารกระทรวงแรงงาน



สัญลักษณ์พื้น
1 ที่กระเบื้องยางลายไม้ Click-lock Vinyl Tile ความหนาไม่น้อยกว่า 5 มม. ขนาดไม่น้อยกว่า 17.5 x 94 ซม. (สี่เหลี่ยมจัตุรัสค้ำยก)

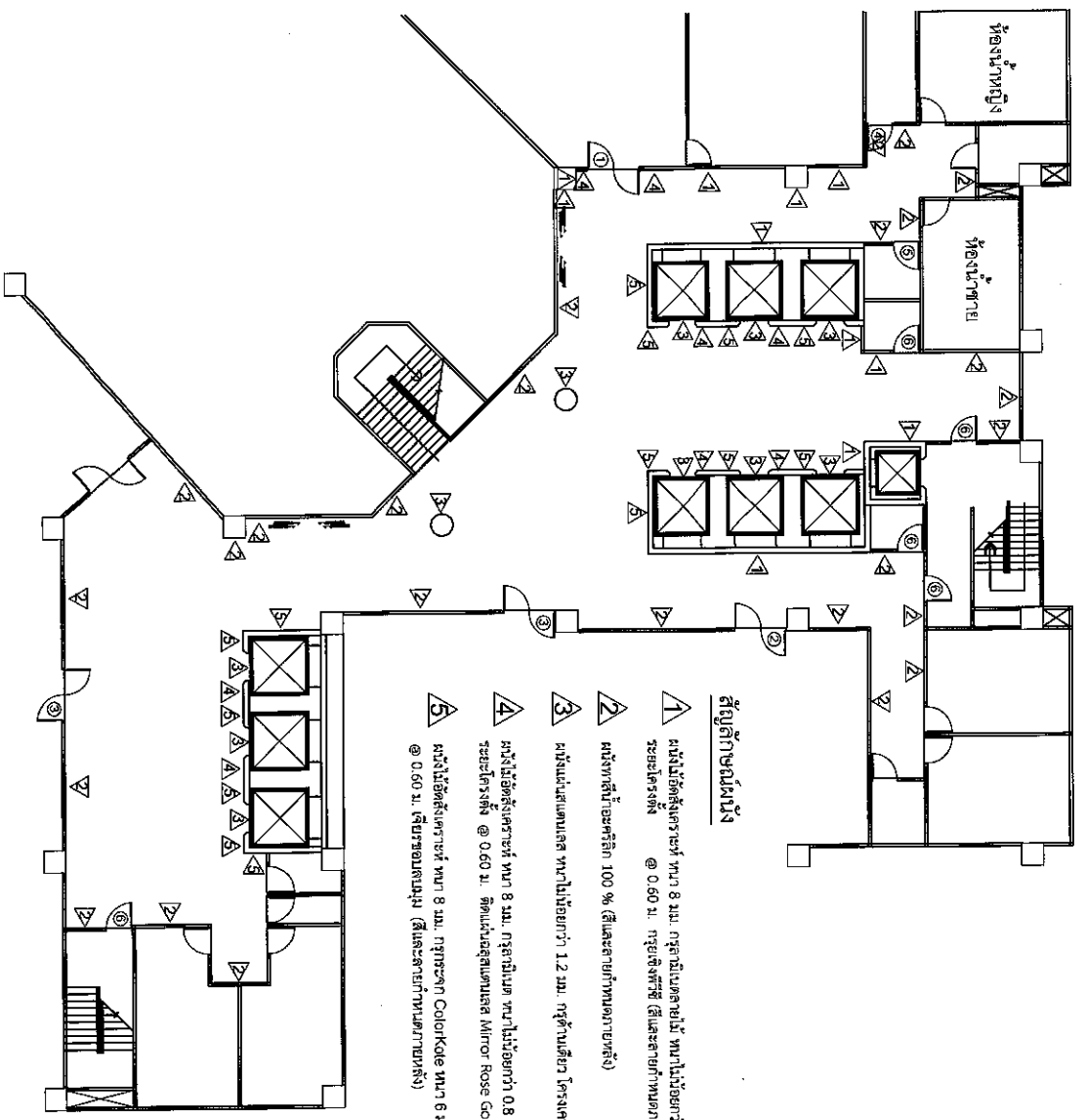
แปลนพื้นโถงลิฟท์

SCALE

1:100

Prof. Dr. Suvit / Dr. Pong / Dr. Pong
๑๙๕ ๕๖๓

โครงการทางเข้าห้องรัฐมนตรี ชั้น 6 อาคารกระทรวงแรงงาน



สัญลักษณ์ผนัง

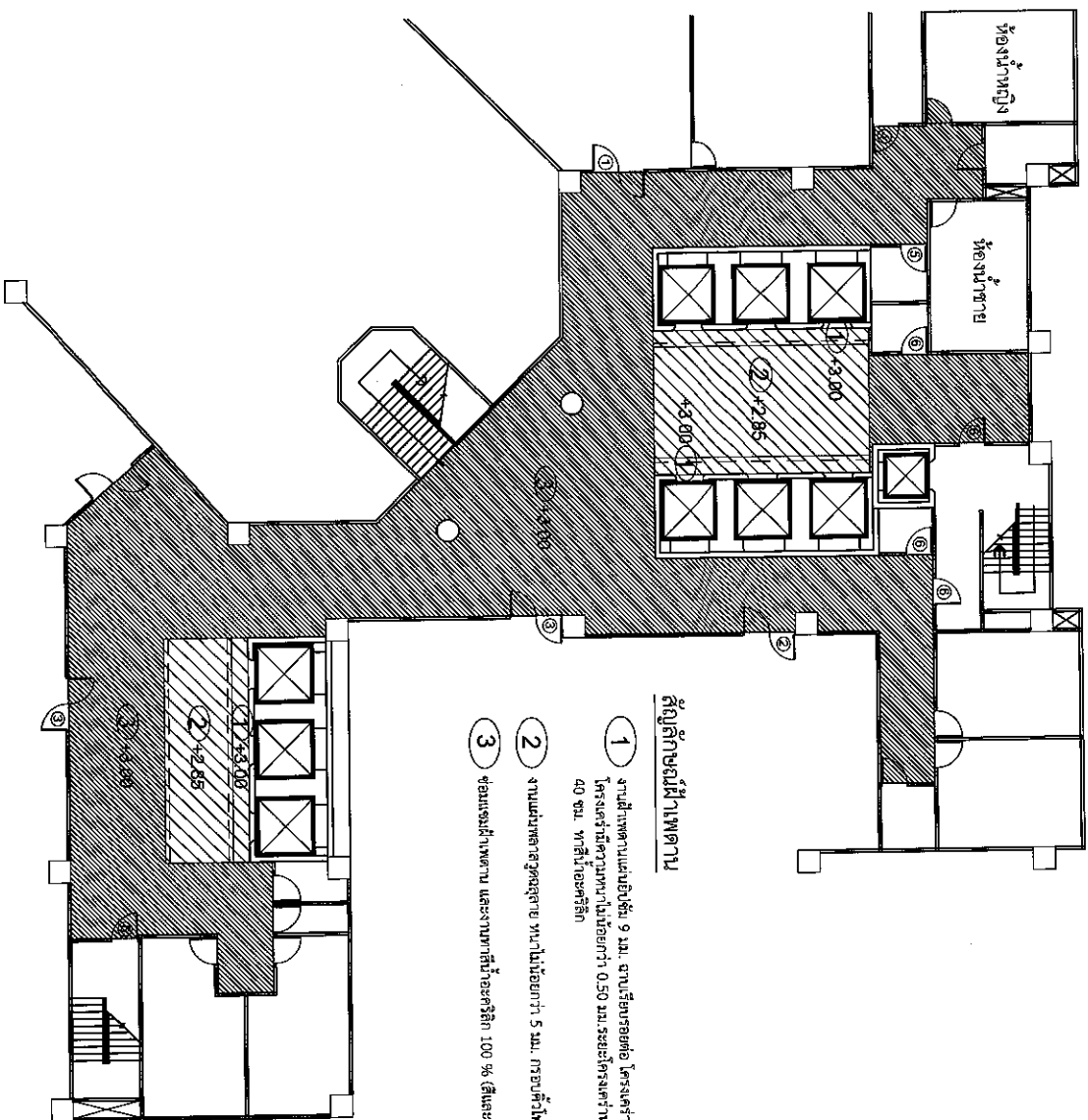
- 1 ผนังไม้ดัดสีเทาเรซิ่น ทนไฟไม่น้อยกว่า 0.8 มม. กรุพื้นผิว โครงสร้างเหล็กกล่อง 1x1" ทนไฟ 1.2 มม. ระยะโครงสร้าง @ 0.60 ม. กรุฉาบสีเทาสี (สีและลวดลายกำหนดภายหลัง)
- 2 ผนังทาสีนี้โอะครีติก 100 % (สีและลวดลายกำหนดภายหลัง)
- 3 ผนังแผ่นชนกันเคลือบทนไฟไม่น้อยกว่า 1.2 มม. กรุพื้นผิว โครงสร้างเหล็กกล่อง 2x1" ทนไฟ 1.2 มม. ระยะโครงสร้าง @ 0.60 ม.
- 4 ผนังไม้ดัดสีเทาเรซิ่น ทนไฟ 8 มม. กรุพื้นผิว โครงสร้างเหล็กกล่อง 2x1" ทนไฟ 1.2 มม. ระยะโครงสร้าง @ 0.60 ม. ติดแผ่นฉนวนกันความร้อน Mirror Rose Gold ทนไฟไม่น้อยกว่า 1.2 มม. (สีและลวดลายกำหนดภายหลัง)
- 5 ผนังไม้ดัดสีเทาเรซิ่น ทนไฟ 8 มม. กรุพื้นผิว โครงสร้างเหล็กกล่อง 1x1" ทนไฟ 1.2 มม. ระยะโครงสร้าง @ 0.60 ม. กรุฉาบสีเทาสี (สีและลวดลายกำหนดภายหลัง)

แปลนผนังและตอกแต่ง

SCALE 1:100



Handwritten signatures and names of the project team, including 'นาย อ. อ. อ.' and 'นาย อ. อ. อ.'

โครงการทางเข้าห้องรัฐมนตรี ชั้น 6 อาคารกระทรวงแรงงาน



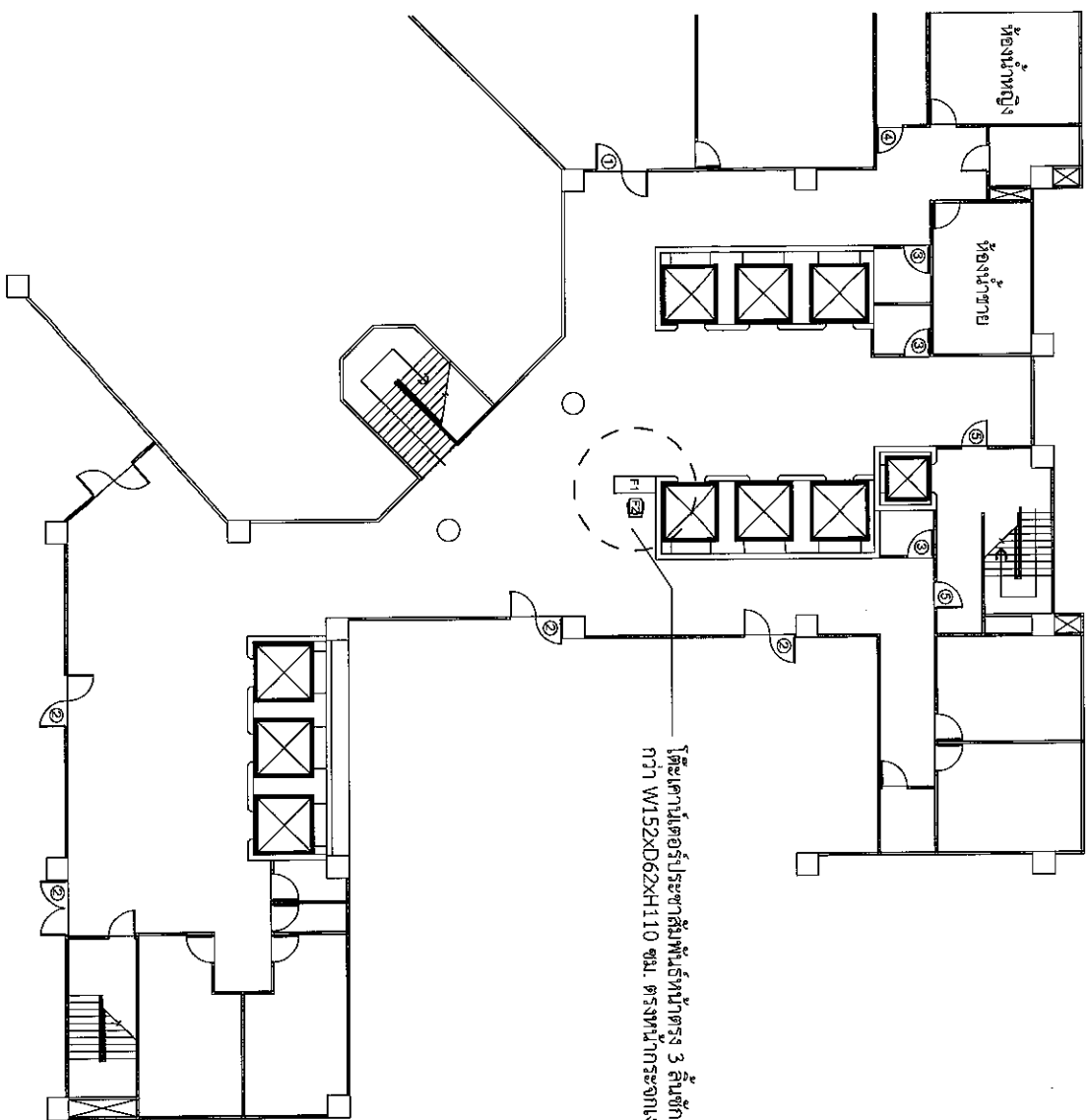
สัญลักษณ์ภาพตัด

- 1 งานฝ้าเพดานแบบถักชั้น 9 มม. งานเรียบรอยต่อ โครงสร้างถักวางในซี่ 24 มม. ฐานงาน 853-2532 โครงสร้างถักวางหนา ไม่น้อยกว่า 0.50 มม. ระยะต่อโครงวางถักห่างกันไม่เกิน 80 ซม. และโครงวางถักต้องห่างกัน 40 ซม. วัสดุเป็นอะคริลิก
- 2 งานผนังทาสีอะคริลิก 100% (สีและลายตามที่มอบหมาย)
- 3 งานผนังทาสีอะคริลิก 100% (สีและลายตามที่มอบหมาย)



 SCALE 1:100
 ๑๕๕๕๖๓

แปลนฝ้าเพดานและตัดกำแพง

โครงการทางเข้าห้องรัฐมนตรี ชั้น 6 อาคารกระทรวงแรงงาน

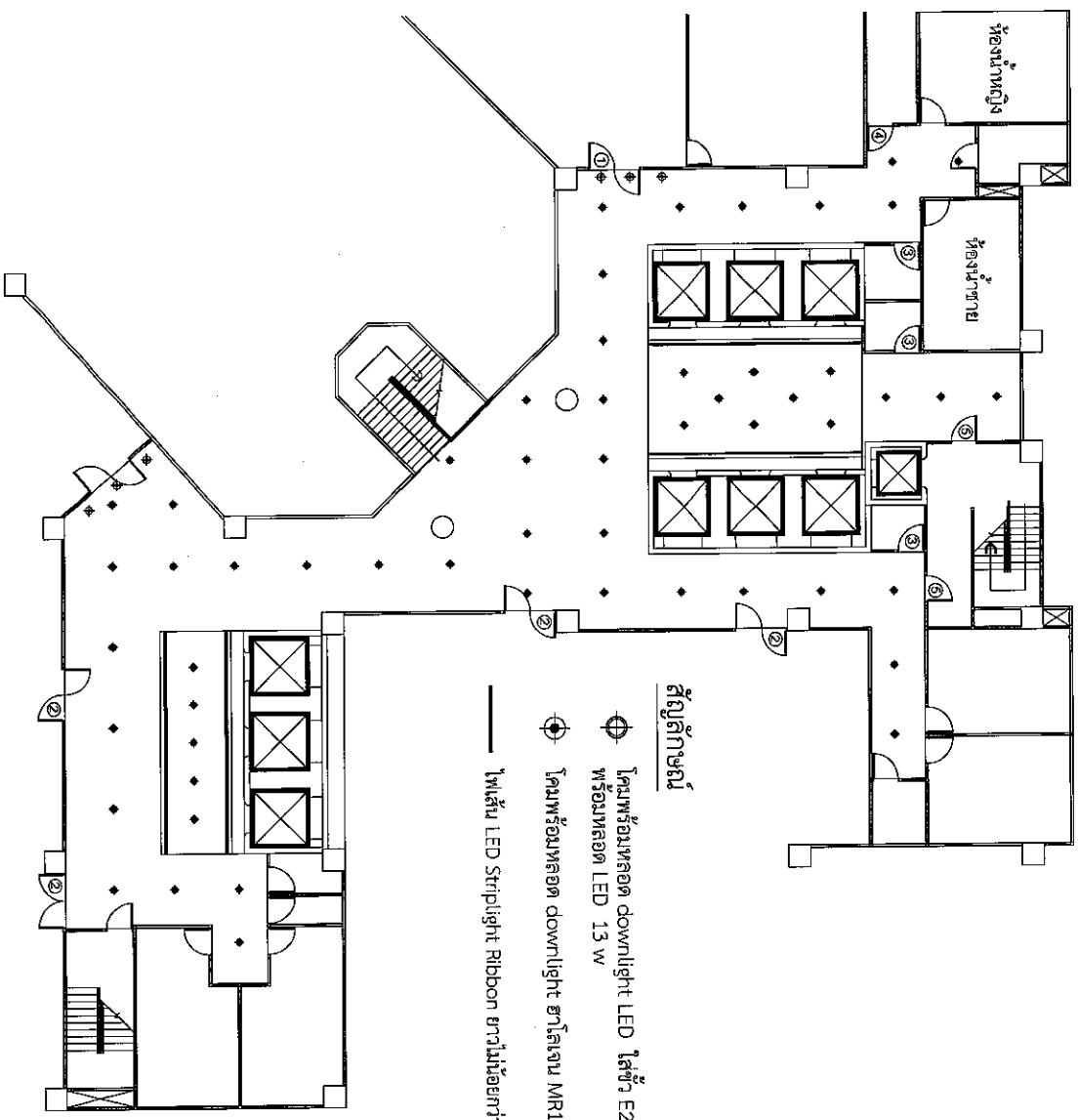


Mr. Dr. S. W. M. SCALE 9x15cm

แปลนความรู้ภัณฑ์

1:100

โถงลิฟท์ทางเข้าห้องรัฐมนตรี ชั้น 6 อาคารกระทรวงแรงงาน



สัญลักษณ์

- โคมพร้อมหลอด downlight LED ใสตัว E27 ขนาดไม่น้อยกว่า ๓๐.6 นิ้ว พร้อมหลอด LED 13 w
- ⊗ โคมพร้อมหลอด downlight ฮาโลเจน MR16 กลมแบบปรับได้
- ไฟเส้น LED Striplight Ribbon ยาวไม่น้อยกว่า 5 เมตร พร้อมหม้อแปลงและอุปกรณ์ครบชุด

หมายเหตุ ตำแหน่งงับรับเบลีเยอร์ไม่ได้ตามความเหมาะสม

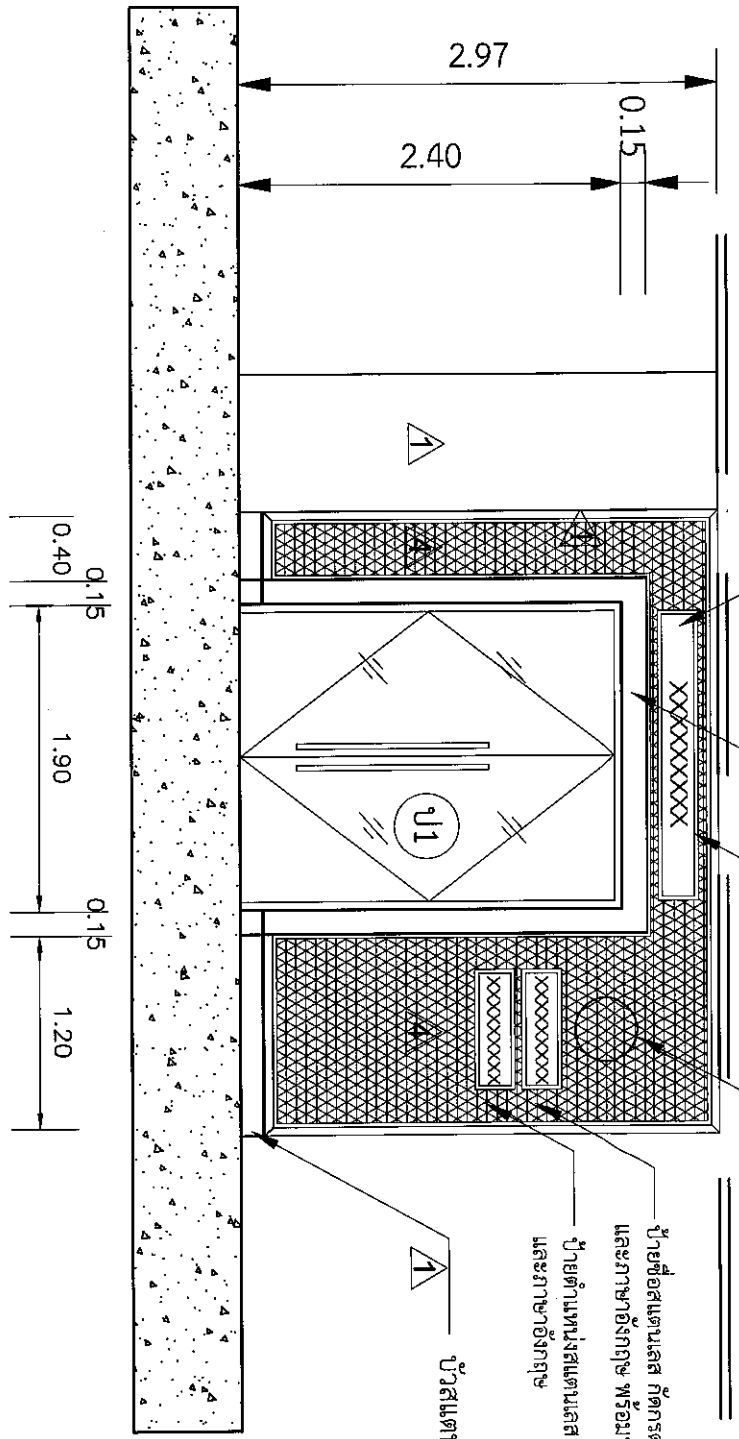
Handwritten signature

แปลนระบบไฟฟ้าแสงสว่าง
SCALE 1:100

Handwritten signature ๑๙๙๙๙๙

โถงลิฟท์ทางเข้าห้องรัฐมนตรี ชั้น 6 อาคารกระทรวงแรงงาน

ผนังไม้อัดสูงเคราะห์ หนา 8 มม. กรุลิปินัด หนาไม่น้อยกว่า 0.8 มม.
 กรัดามเดี่ยว โครงคร่าเหล็กชุบสีงกะสี ปู 76 , C74 ระยะโครงตั้ง @ 0.60 ม.
 ตามมาตรฐานอก. 863-2532 ติดแผ่นลุตสแตนเลส Mirror Rose Gold
 หนาไม่น้อยกว่า 1.2 มม. บัวโหลสีลูสีแทน H150XPro20X12000 mm.
 หรือเทียบเท่า (สีและลายกำพาดลายหลัง)



บัวสแตนเลส Mirror Rose Gold หรือกำพาดกษหลัง หนาไม่น้อยกว่า 1.2 มม.
 H150XPro100mm.
 ชื่อห้อง ตัวหนังสือภาษาไทยและภาษาอังกฤษ ทำจากสีงกะสีพินัส ติดแยกตัว
 และยกขอบ

ตราสัญลักษณ์กระทรวงแรงงาน ขนาดไม่น้อยกว่า D 40 ซม.
 ทำจากแผ่นสแตนเลส กัดกรดลงสี หนาไม่น้อยกว่า 1.2 มม. ยกขอบ

ป้ายชื่อสแตนเลส กัดกรดลงสี ตัวหนังสือภาษาไทย
 และภาษาอังกฤษ พร้อมรางสอดป้าย

ป้ายตำแหน่งสแตนเลส กัดกรดลงสี ตัวหนังสือภาษาไทย
 และภาษาอังกฤษ

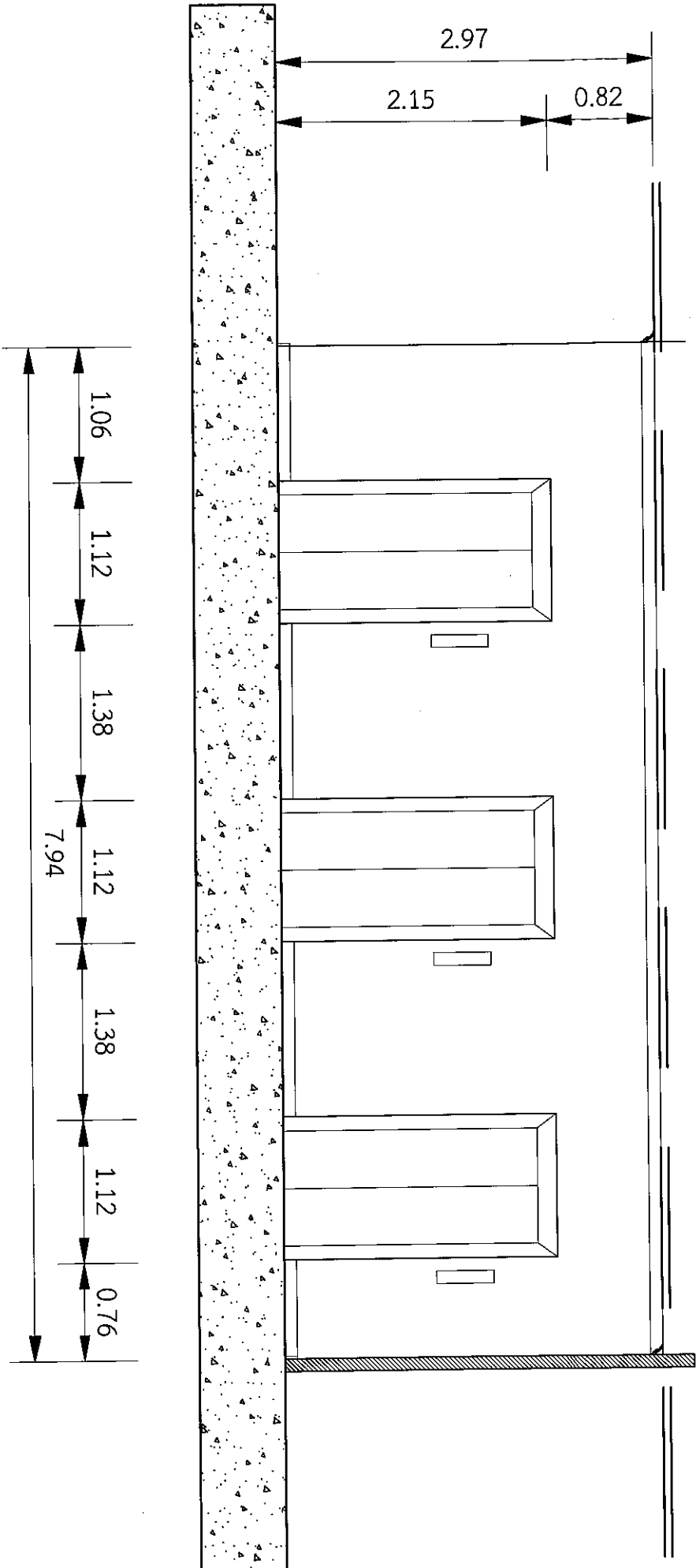
บัวสแตนเลส สูงไม่น้อยกว่า 4 นิ้ว

Handwritten signature

รูปด้านทางเข้าห้องรัฐมนตรี
 SCALE 1:100

Handwritten signature
 ๑๖๖๖๖๖๖๖

โถงลิฟท์ทางเข้าห้องรัฐมนตรี ชั้น 6 อาคารกระทรวงแรงงาน



รูปด้าน (เต็ม)
 SCALE
 1:100
 ๐๙๕๖๙๓๗

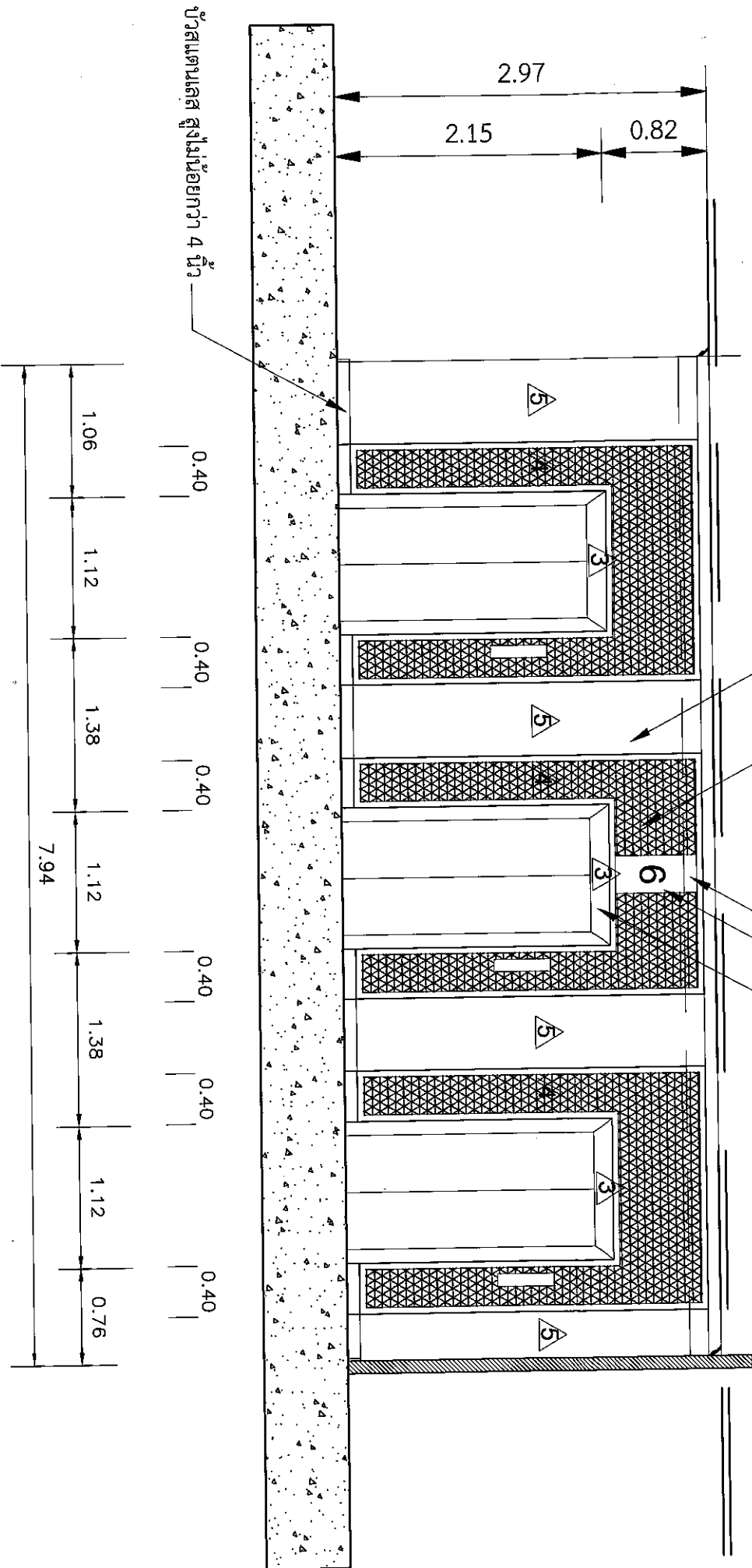
โถงลิฟท์ทางเข้าห้องรัฐมนตรี ชั้น 6 อาคารกระทรวงแรงงาน

ผนังใต้ตั้งกระดาษหนา 8 มม. กรุตามแนวทวนไม่น้อยกว่า 0.8 มม. กรุด้านเดียว โครงสร้างเหล็กกล่อง 2"x1" ทนไฟ 1.2 มม. ระยะโครงตั้ง @ 0.60 ม. ติดผนังและสแตนเลส Mirror Rose Gold ทวนไม่น้อยกว่า 1.2 มม. (สีและลวดลายตามตัวอย่างหลัง)

ผนังใต้ตั้งกระดาษหนา 8 มม. กรุกระจก Color/Glass หนา 6 มม. กรุด้านเดียว โครงสร้างเหล็กกล่อง 1"x1" ทนไฟ 1.2 มม. ระยะโครงตั้ง @ 0.60 ม. เรียบขอบเลนมุม (สีและลวดลายตามตัวอย่างหลัง)

ช่องไฟ LED เส้น

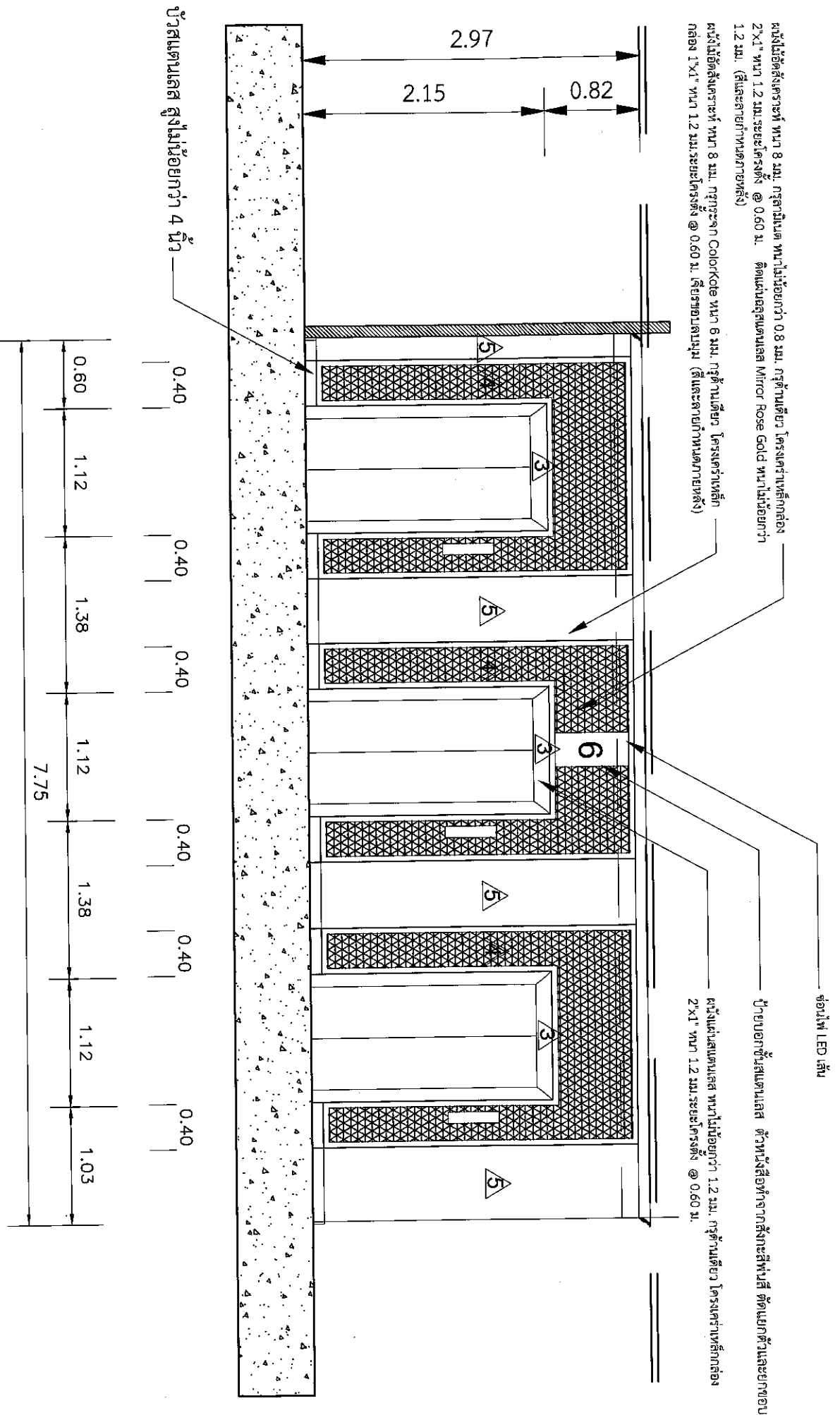
ป้ายบอกชั้นสแตนเลส ตัวหนังสือทำจากสังกะสีทาสี ตัดแยกตัวและยกเอาบนผนังแบบสแตนเลส ทวนไม่น้อยกว่า 1.2 มม. กรุด้านเดียว โครงสร้างเหล็กกล่อง 2"x1" ทนไฟ 1.2 มม. ระยะโครงตั้ง @ 0.60 ม.



รูปด้าน 1
SCALE
1:100

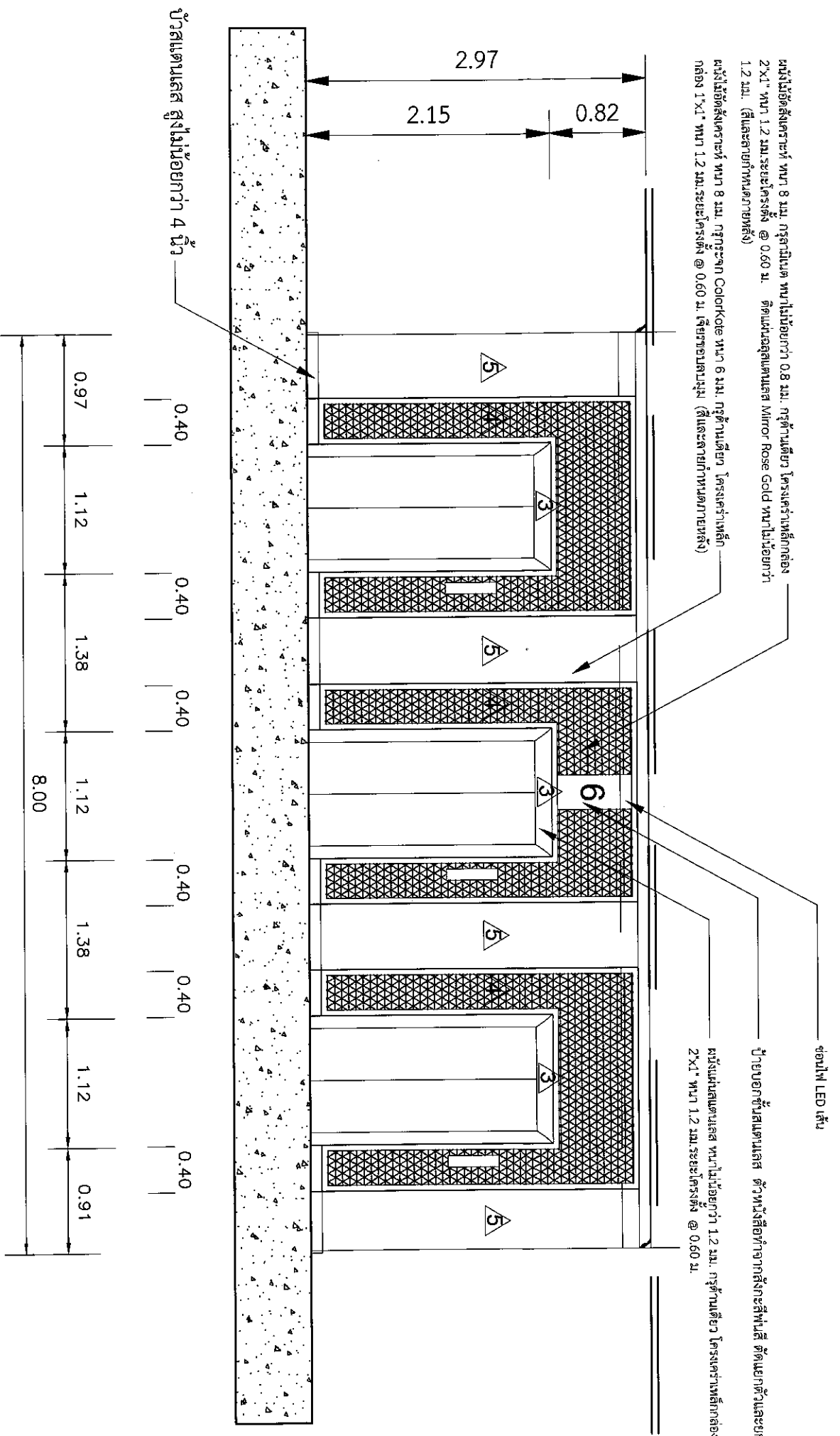
พรชิตถก

โถงลิฟท์ทางเข้าห้องรัฐมนตรี ชั้น 6 อาคารกระทรวงแรงงาน



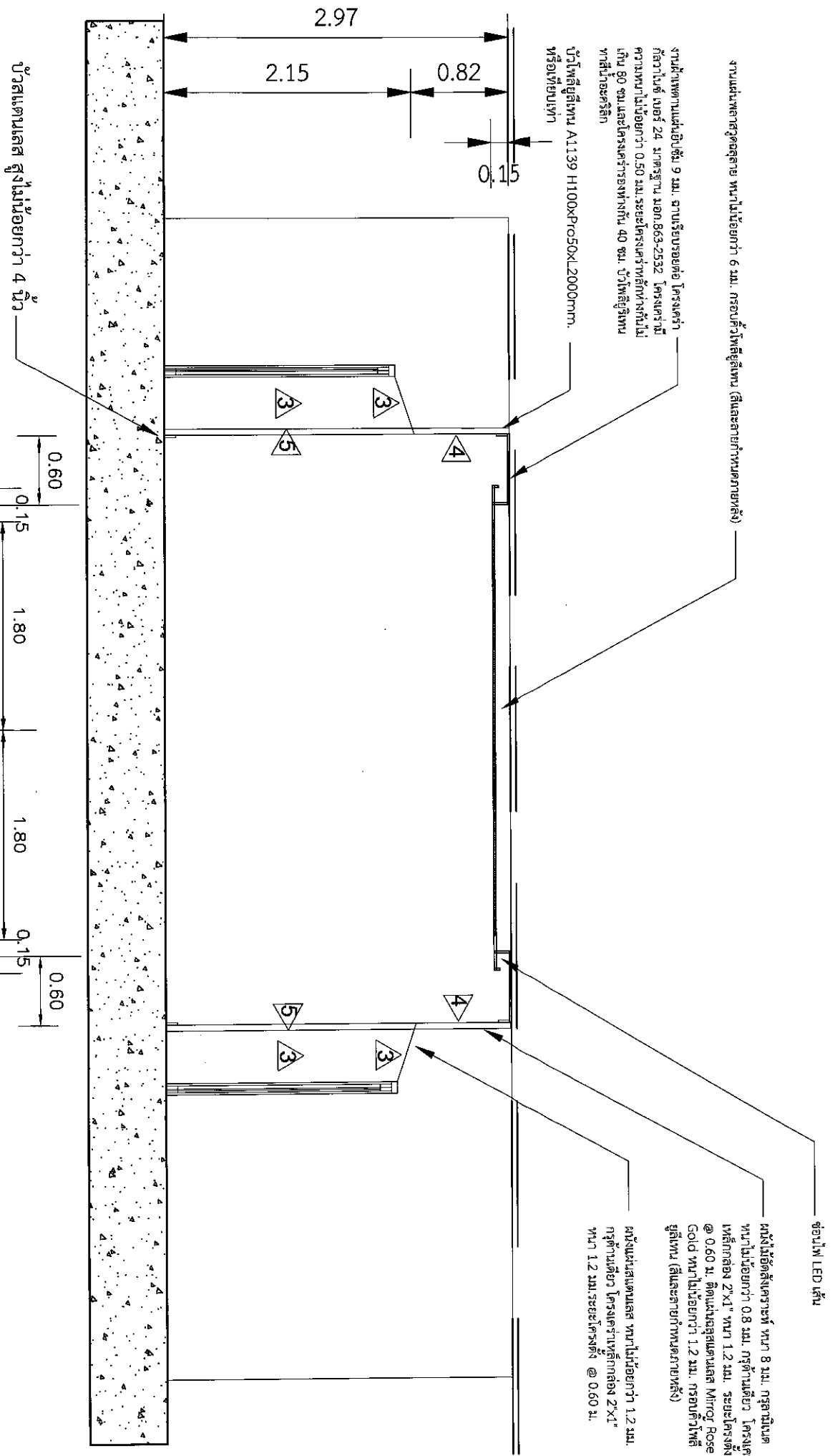
รูปตัดผ่าน 2
SCALE 1:100
1:100

โถงลิฟท์ทางเข้าห้องรัฐมนตรี ชั้น 6 อาคารกระทรวงแรงงาน



รูปตัดตาม 3
 SCALE
 1:100
 9 มกราคม 2564

โถงลิฟท์ทางเข้าห้องรัฐมนตรี ชั้น 6 อาคารกระทรวงแรงงาน



งานผนังเพดานวัสดุคล้าย หนาไม่น้อยกว่า 6 มม. กรอบลิฟท์ใช้สีเทา (สีและลายกำหนดภายหลัง)

งานฝ้าเพดานผนังขึ้น 9 มม. งานเรียบรอยต่อ โครงสร้าง กว้างใน 24 นิ้ว สูงฐาน มอก.863-2532 โครงสร้างนี้ ความหนาไม่น้อยกว่า 0.50 มม. ระยะโครงเท่าทุกทิศทางไม่น้อยกว่า 80 ซม. และใช้โครงรองรับน้ำหนัก 40 ซม. ใช้ไฟสีเงินทนทาน ทาสีน้ำอะครีลิก

บัวโพลีเอทิลีน A1139 H100xL2000mm. หรือเทียบเท่า

ช่องไฟ LED เส้น

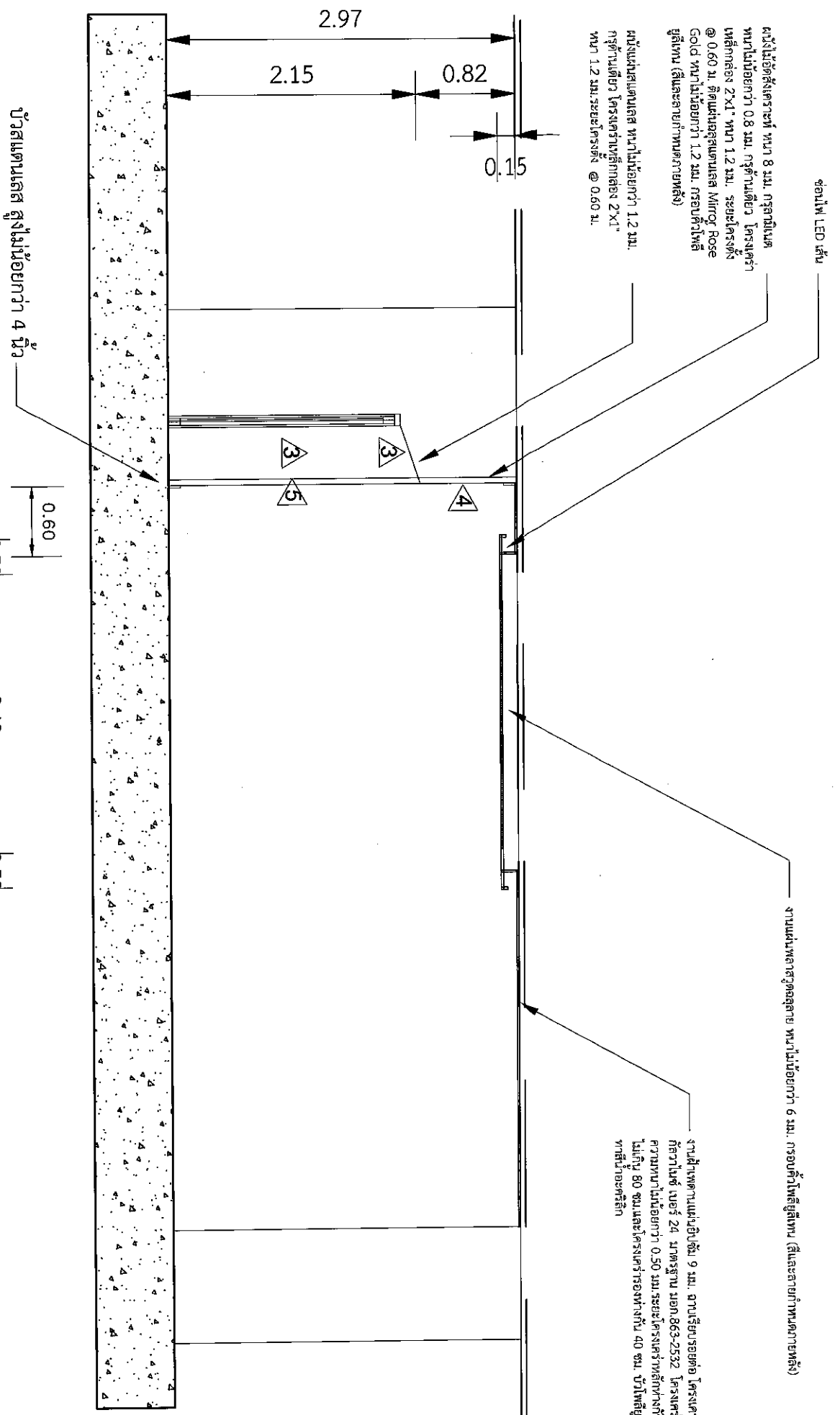
ผนังไม้ดัดสังเคราะห์ หนา 8 มม. กรุตามผนัง หนาไม่น้อยกว่า 0.8 มม. กรุตามดัดว โครงสร้าง เหล็กกล่อง 2"x1" หนา 1.2 มม. ระยะโครงตั้ง @ 0.60 ม. ติดผนังวัสดุกันชน Mirror Rose Gold หนาไม่น้อยกว่า 1.2 มม. กรอบตัวโพลีเอทิลีน (สีและลายกำหนดภายหลัง)

ผนังผนังชั้นบนและ หนาไม่น้อยกว่า 1.2 มม. กรุตามดัดว โครงสร้างเหล็กกล่อง 2"x1" หนา 1.2 มม. ระยะโครงตั้ง @ 0.60 ม.

บัวตกแต่งผนัง สูงไม่น้อยกว่า 4 นิ้ว

รูปตัด A-A
SCALE 1:100
ANS 10/2563

โคงฉิพท่ทางเข้าห้องรัฐมนตรี ชั้น 6 อาคารกระทรวงแรงงาน



รูปตัด B-B

SCALE

1:100

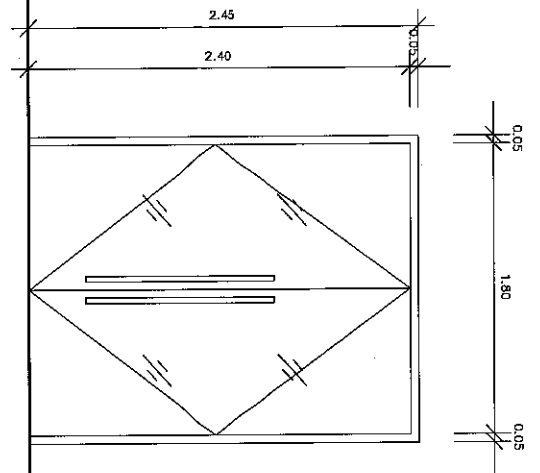
[Signature]

[Signature]

[Signature]

๑๙๕๖๓๓

โครงการทางเข้าห้องรัฐมนตรี ชั้น 6 อาคารกระทรวงแรงงาน

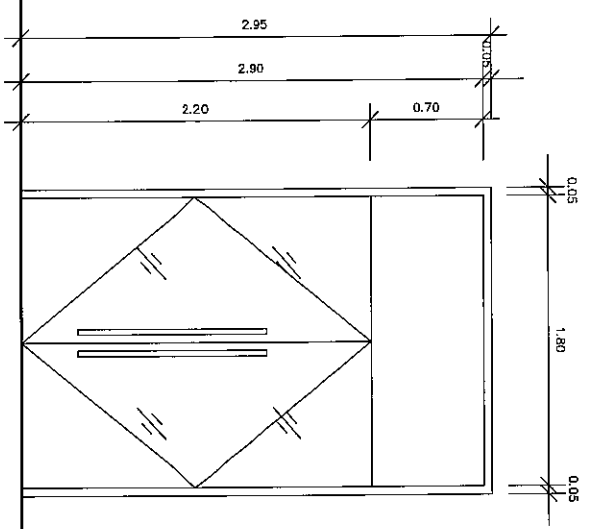


ป1

ตำแหน่งติดตั้ง	ประตูทางเข้า
ลักษณะการเปิด	บานเปิด
วงกบ	อลูมิเนียมอบขาวหนา 1.5 มม.
บาน	ประตูกระจกทึบเงาใส 12 มม. ติดตั้งกเกอร์ภายใน
กรอบบาน บน-ล่าง	อลูมิเนียมอบขาว
กรอบบาน ซ้าย	อลูมิเนียมอบขาว
อุปกรณ์	อลูมิเนียม บานเปิดเปลี่ยนราซชุด ตัวจับสแตนเลส(รูปแบบกำหนดภายหลัง)
-	ไม้ค้ำ พืดตั้งบนล่าง กว้าง และอลุปาร์ตชุด
หมายเหตุ	อุปกรณ์ยี่ห้อ WIP หรือเทียบเท่า

แบบขยายประตู
SCALE 1:100
04/5/2564

โครงการทางเข้าห้องรัฐมนตรี ชั้น 6 อาคารกระทรวงแรงงาน

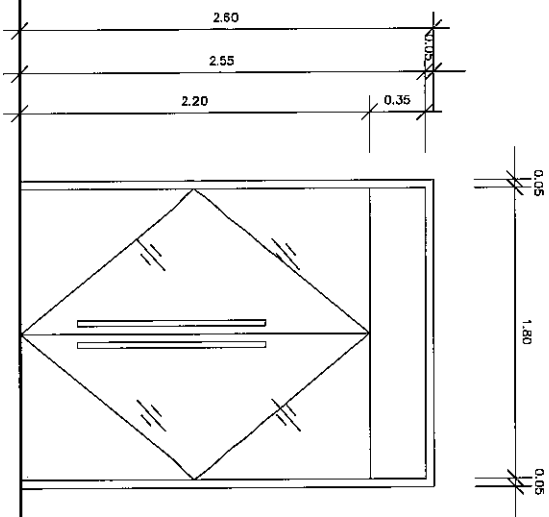


ป.2

ตำแหน่งติดตั้ง	ประตูทางเข้า
ลักษณะการเปิด	บานเปิด
วงกบ	อลูมิเนียมอบขาวหนา 1.5 มม.
บาน	ประตูกระจกทึบเปอร์ใส 12 มม. บานติดตายหนา 12 มม. ติดสติกเกอร์ลายผ้า
กรอบบาน บน-ล่าง	อลูมิเนียมอบขาว
กรอบบานข้าง	อลูมิเนียมอบขาว
อุปกรณ์	อลูมิเนียม บานเปิดเปลือยครบชุด
-	ค้ำจับสแตมเบลส(รูปแบบกำหนดภายหลัง)
-	โซ้ค พัดตั้งบนล่าง กว้าง และอุปกรณ์ครบชุด
หมายเหตุ	อุปกรณ์ยี่ห้อ VVP หรือเทียบเท่า

นาง อ.ค. บ.น.ด. **นางอวยายประตุ**
 SCALE 1:100
 ๑๙๕๑๕๓

โครงการทางเข้าห้องรัฐมนตรี ชั้น 6 อาคารกระทรวงแรงงาน

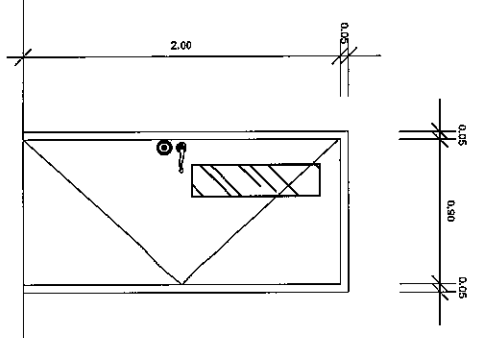


ตำแหน่งติดตั้ง	ประตูทางเข้า
ลักษณะการเปิด	บานเปิด
วงกบ	อลูมิเนียมอบขาวหนา 1.5 มม.
บาน	ประตูกระจกทึบเปอร์ใส 12 มม. บานติดตายหนา 12 มม. ติดสติกเกอร์ลายผ้า
กรอบบาน บน-ล่าง	อลูมิเนียมอบขาว
กรอบบานข้าง	อลูมิเนียมอบขาว
อุปกรณ์	อลูมิเนียม บาน, นิตเปลี่ยนครบชุด
	ตามลักษณะแปลสภาพ (รูปแบบกำหนดภายหลัง)
	โซ๊ค ฟิตตั้งบนล่าง กุญแจ และอุปกรณ์ครบชุด
หมายเหตุ	อุปกรณ์หือ VVP หรือเทียบเท่า

[Handwritten signature]

แบบขยายประตู
SCALE 1:100

โถงลิฟท์ทางเข้าห้องรัฐมนตรี ชั้น 6 อาคารกระทรวงแรงงาน



ป4

ตำแหน่งติดตั้ง	ประตูทางเข้าห้อง
ลักษณะการเปิด	บานเปิด
วงกบ	วงกบไม้สังเคราะห์
บาน	Vinyl ติดลามิเนต กระดาษ บานเซาะร่อง
กรอบบาน บน-ล่าง	-
กรอบบานข้าง	-
อุปกรณ์	ก๊อบแก๊ว
-	บานพับ สแตนเลส ชนิดมีทวอน ขนาด 4"x3" ติด 3 ชุด
หมายเหตุ	.

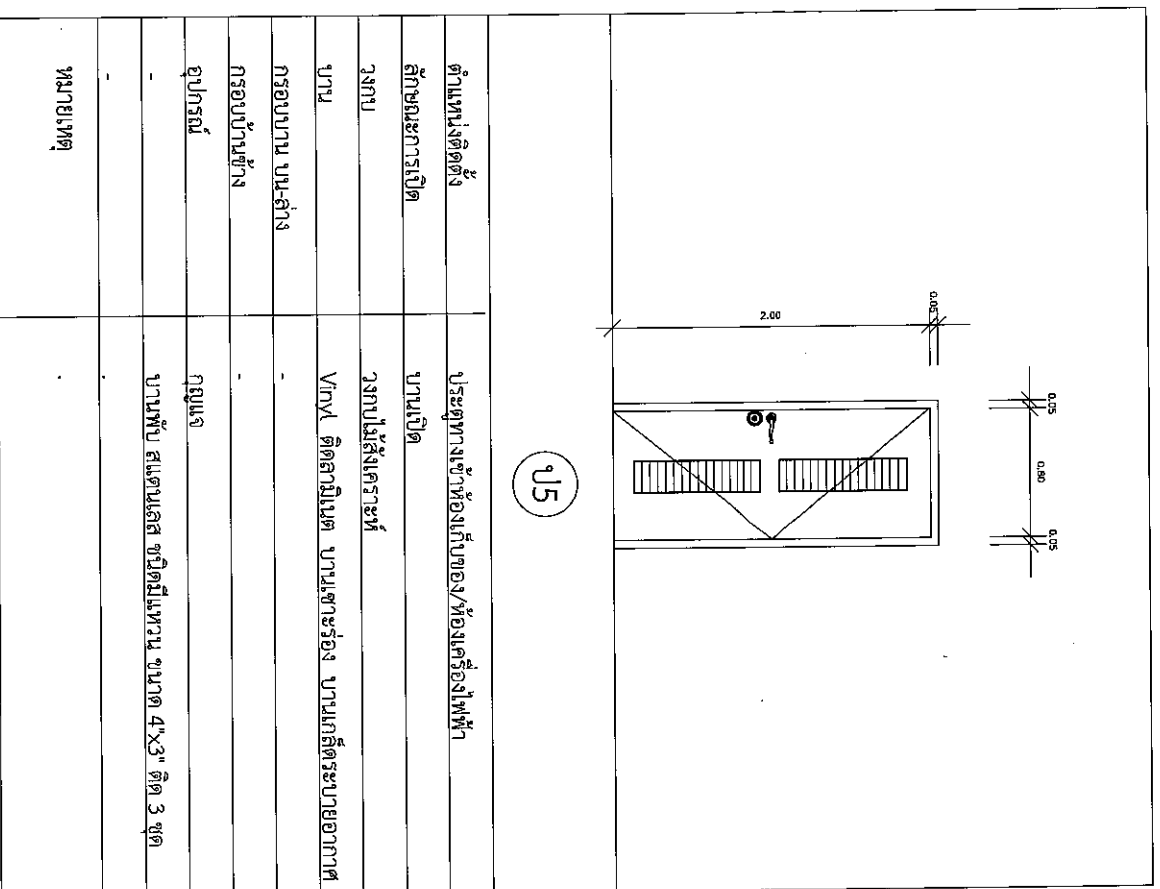
Handwritten signature

แบบขยายประตู

SCALE 1:100

๑๗๕๕๖๓

โถงลิฟท์ทางเข้าห้องรัฐมนตรี ชั้น 6 อาคารกระทรวงแรงงาน



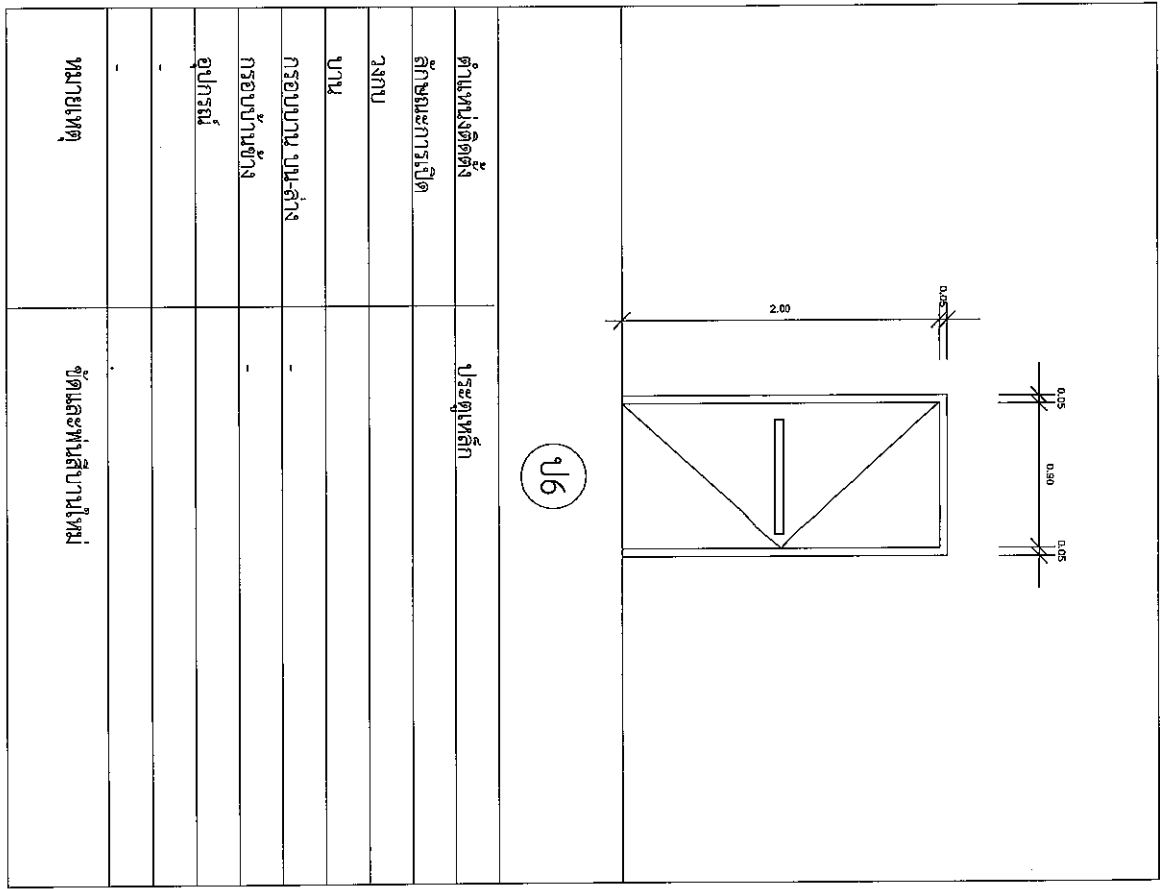
Handwritten signature

แบบขยายประตู

SCALE 1:100

๑๗๕๕๖๓

โถงลิฟท์ทางเข้าห้องรัฐมนตรี ชั้น 6 อาคารกระทรวงแรงงาน



ตำแหน่งติดตั้ง	ประตูเหล็ก
ลักษณะการเปิด	
วงกบ	
บาน	
กรอบบาน บน-ล่าง	-
กรอบข้างซ้าย	-
อุปกรณ์	
หมายเหตุ	ชุดและทำลิฟท์บ้านใหม่

Mr. A. S. W. W.

แบบขยายประตู
SCALE 1:100
๑๕/๑๕/๕๓