



ข้อมูลสำคัญด้านแรงงาน

ประจำปีงบประมาณ พ.ศ. 2562

รอบ 11 เดือน (ตุลาคม 2561 – สิงหาคม 2562)

กระทรวงแรงงาน
สายด่วน 1506 www.mol.go.th



วิสัยทัศน์

Productive Manpower

แรงงานมีศักยภาพสูง และมีคุณภาพชีวิตที่ดี



พันธกิจ

1. เพิ่มศักยภาพแรงงาน และผู้ประกอบการ ให้พร้อมรับกับสถานการณ์ที่เปลี่ยนแปลง และให้สอดคล้องกับทิศทางการพัฒนาของประเทศ
2. ค้ำครองและส่งเสริมให้แรงงานมีความมั่นคงในการทำงาน มีหลักประกันและมีคุณภาพชีวิตที่ดี
3. เสริมสร้างองค์ความรู้ธรรมาภิบาล
4. พัฒนาระบบเทคโนโลยีสารสนเทศและการสื่อสารอย่างบูรณาการ เพื่อการบริหารจัดการและให้บริการอย่างมีประสิทธิภาพ
5. ส่งเสริมความร่วมมือด้านแรงงานระหว่างประเทศ



นโยบายเน้นหนัก
กระทรวงแรงงาน
ปีงบประมาณ พ.ศ. 2562

- (A1) นโยบายเร่งด่วน (Agenda Based)
- (A2) นโยบายระดับพื้นที่ (Area Based)
- (A3) นโยบายเพื่อการพัฒนา (Administration Based)



เป้าหมาย
การให้บริการ
ปีงบประมาณ พ.ศ. 256

1. แรงงานได้รับการพัฒนาฝีมือเพื่อรองรับความต้องการของตลาดแรงงาน และทิศทางการพัฒนาประเทศ
2. ผลผลิตการผลิตของปัจจัยแรงงานในอุตสาหกรรมเป้าหมายเพิ่มขึ้น
3. แรงงานในและนอกระบบมีหลักประกันทางสังคม
4. กำลังแรงงานมีงานทำ ได้รับความคุ้มครอง มีความปลอดภัยและคุณภาพชีวิตในการทำงานที่ดี



ติดตามตัวชี้วัดและรายงาน



ระบบข้อมูลสำคัญ

รายงานสำคัญผู้บริหาร



สาระสำคัญประกอบด้วย

ภาวะการทำงานของประชากร



รายงานกราฟข้อมูลสำคัญ



ผลการดำเนินงานรายผลผลิต/โครงการประจำปีงบประมาณ 2562



ภาวะการทำงานของประชากร

กรกฎาคม 2562

เดือนกรกฎาคม พ.ศ. 2562 ผู้ที่อยู่ในกำลังแรงงานมี จำนวนทั้งสิ้น 38.09 ล้านคน ซึ่งประกอบด้วยผู้มีงานทำ 37.62 ล้านคน ผู้ว่างงาน 4.36 แสนคน และผู้รอฤดูกาล 3.0 หมื่นคน ทั้งนี้ เมื่อเปรียบเทียบสถานการณ์แรงงานกับช่วงเวลาเดียวกันของปี 2561 พบว่า จำนวนผู้มีงานทำ ลดลง 1.0 ล้านคน (จาก 38.63 ล้านคน เป็น 37.62 ล้านคน) ผู้ว่างงานเพิ่มขึ้น 5.4 หมื่นคน (จาก 3.82 แสนคน เป็น 4.36 แสนคน)



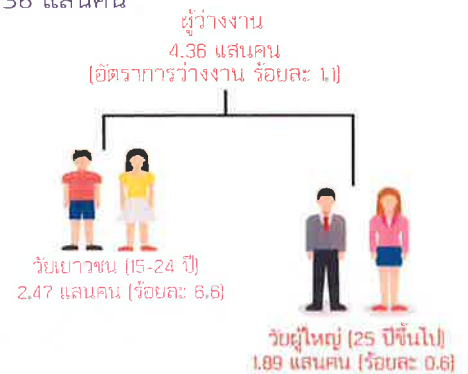
การมีงานทำ

คนมีงานทำ 37.62 ล้านคน
หน่วยล้านคน

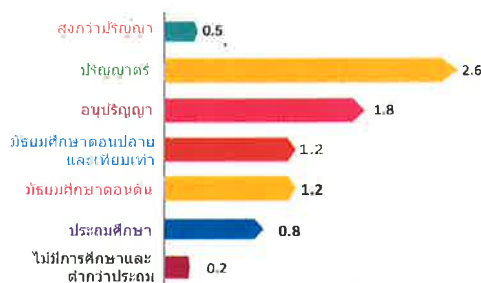


การว่างงาน

ผู้ว่างงาน 4.36 แสนคน



การศึกษาที่สำเร็จ



ผู้ทำงานต่ำกว่าระดับ

ชาย 1.07 แสนคน
หญิง 7.6 หมื่นคน



อัตราการว่างงานตามระดับการศึกษา = จำนวนผู้ว่างงานตามระดับการศึกษา × 100
ผู้อยู่ในกำลังแรงงานตามระดับการศึกษา

เมื่อพิจารณาจำนวนผู้ทำงานต่ำกว่าระดับ พบว่าในจำนวนผู้มีงานทำ 37.62 ล้านคน มีผู้ทำงานต่ำกว่าระดับ 1.83 แสนคน หรือคิดเป็นร้อยละ 0.5 ของผู้มีงานทำทั้งหมด ซึ่งคนกลุ่มนี้เป็นผู้ที่มีงานทำ แต่ยังมีเวลาที่ต้องการทำงานเพิ่มขึ้นเพื่อต้องการเพิ่มรายได้ให้กับตนเอง

ประสบการณ์ทำงานของผู้ว่างงาน

ผู้ว่างงาน 4.36 แสนคน เป็นผู้ว่างงานที่ไม่เคยทำงานมาก่อน 2.20 แสนคน และเคยทำงานมาก่อน 2.16 แสนคน ส่วนใหญ่มาจากภาคการบริการและการค้า ภาคการผลิต และภาคเกษตรกรรม ตามลำดับ



ที่มา : สำนักงานสถิติแห่งชาติ www.nso.go.th

สรุปผลการดำเนินงานและการใช้จ่ายเงิน ของกระทรวงแรงงาน

รอบ 11 เดือน (ตุลาคม 2561 – สิงหาคม 2562)

เป้าหมาย รอบ 11 เดือน

การดำเนินงาน



การใช้จ่ายเงิน



ภาพรวม




จบลงทุน



ผลการดำเนินงาน เทียบเป้าหมายรอบ 11 เดือน

ภาพรวม = **99.55 %**



% ของผลงานเทียบแผน 12 เดือน

% ของผลงานเทียบแผน 11 เดือน

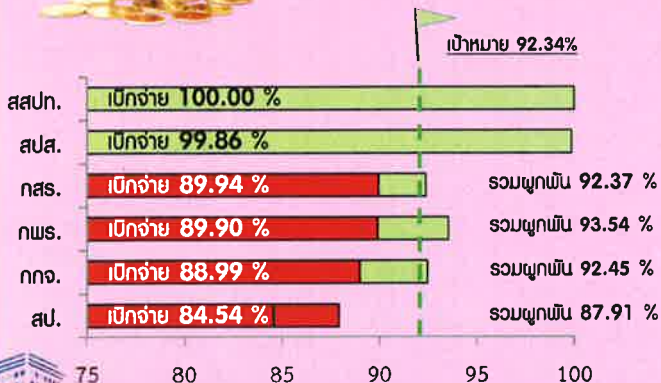


ผลการใช้จ่ายเงิน ภาพรวม

เบิกจ่าย 51,894.4046 ล้านบาท
จากงบที่ได้รับหลังโอน 52,596.6550 ล้านบาท

= **98.66 %**

* หากรวมเบิกจ่าย+ผูกพัน = 99.01 %



ผลการใช้จ่ายเงิน จบลงทุน

เบิกจ่าย 333.6828 ล้านบาท
จากงบที่ได้รับหลังโอน 465.3381 ล้านบาท

= **71.71 %**

* หากรวมเบิกจ่าย+ผูกพัน = 87.53 %



สป. = **39.66 %**
(รวมผูกพัน = 49.68 %)

กกจ. = **75.95 %**
(รวมผูกพัน = 99.19 %)

กพร. = **81.20 %**
(รวมผูกพัน = 98.26 %)

กสร. = **84.07 %**
(รวมผูกพัน = 96.91 %)



กลุ่มงานวิเคราะห์และประเมินผล
สำนักตรวจและประเมินผล สป.สอ.

สำนักงานปลัดกระทรวงแรงงาน

ผลการดำเนินงานรายผลผลิต/โครงการ ประจำปีงบประมาณ พ.ศ. 2562

ผลผลิต/โครงการ/กิจกรรม	หน่วย นับ	เป้าหมายการ ดำเนินงานทั้ง ปี 2562	การดำเนินงาน		ร้อยละ	
			แผน รอบ 11 เดือน	ผล รอบ 11 เดือน	%เทียบแผน 11 เดือน	%เทียบ แผนทั้งปี
1.โครงการ : ส่งเสริมป้องกันและแก้ไข ปัญหาอาเสพติดฯ	คน	13,170	13,170	68,563	100.00	100.00
- ดำเนินงานด้านป้องกันและแก้ไข ปัญหาอาเสพติด	คน	13,170	13,170	68,563	100.00	100.00
2. โครงการ : ขับเคลื่อนกลไกเชิง นโยบายในการป้องกันปัญหา การค้า มนุษย์ด้านแรงงานไปสู่การปฏิบัติ	เรื่อง	1	1	1	100.00	100.00
- ขับเคลื่อนกลไกเชิงนโยบายในการ ป้องกันและแก้ไขปัญหาการค้ามนุษย์ด้าน แรงงานไปสู่การปฏิบัติ	เรื่อง	1	1	1	100.00	100.00
3. โครงการ : เสริมสร้างความสัมพันธ์ ระหว่างประเทศด้านแรงงาน	เรื่อง	2	ดำเนินการแล้วเสร็จเดือน ก.ย. 62			
- จัดประชุมระดับเจ้าหน้าที่อาวุโสแรงงาน อาเซียนและการประชุมอื่นๆ ที่เกี่ยวข้อง	เรื่อง	1				
- การประชุมระดับภูมิภาคอาเซียน	เรื่อง	1				
4. โครงการ : เพิ่มประสิทธิภาพการให้บริการ ด้านแรงงานในจังหวัดชายแดนภาคใต้	คน	380	380	380	100.00	100.00
- จัดบัณฑิตแรงงานเพื่อเพิ่มประสิทธิภาพ การให้บริการด้านแรงงานในพื้นที่จังหวัด ชายแดนภาคใต้	คน	380	380	380	100.00	100.00
5. โครงการ : แก้ไขปัญหาความ เดือดร้อนด้านอาชีพ	คน	15,992	14,392	25,122	100.00	100.00
- จัดงานเร่งด่วนและพัฒนาทักษะฝีมือ เพื่อบรรเทาความเดือดร้อนฯ	คน	15,992	14,392	25,122	100.00	100.00
6. ผลผลิต : ประชาชนวัยแรงงานใน พื้นที่ได้รับบริการ ด้านแรงงาน	คน	742,964	700,534	999,213	100.00	98.72
6.1 ประสานการให้บริการด้านแรงงาน	คน	526,925	504,175	695,490	100.00	100.00
6.2 บริหารจัดการด้านแรงงานเชิง บูรณาการสู่ประชาชนในพื้นที่/ชุมชน	คน	216,039	196,359	303,723	100.00	97.44
- การพัฒนาระบบบูรณาการ ส่งเสริมความร่วมมือฯ	คน	104,109	93,757	98,779	100.00	94.88
- การให้บริการประชาชนด้านแรงงาน โดยศูนย์บริการร่วมฯ	คน	111,930	102,602	204,944	100.00	100.00
7. โครงการ : บริหารจัดการแรงงานนอก ระบบ เพื่อยกระดับคุณภาพชีวิต	จังหวัด	18	-	18	100.00	100.00
- จังหวัดที่มีการจัดเก็บข้อมูลแรงงาน นอกระบบรายทะเบียน	จังหวัด	18	-	18	100.00	100.00

สำนักงานปลัดกระทรวงแรงงาน

ผลการดำเนินงานรายผลผลิต/โครงการ ประจำปีงบประมาณ พ.ศ. 2562

ผลผลิต/โครงการ/กิจกรรม	หน่วย นับ	เป้าหมายการ ดำเนินงานทั้ง ปี 2562	การดำเนินงาน		ร้อยละ	
			แผน รอบ 11 เดือน	ผล รอบ 11 เดือน	%เทียบแผน 11 เดือน	%เทียบ แผนทั้งปี
8. โครงการ : บริหารจัดการแรงงานนอกระบบ แรงงานสูงอายุ และแรงงานคนพิการ	คน	400,000	-	1,589,923	100.00	100.00
- เพิ่มประสิทธิภาพการส่งเสริมคุ้มครองและพัฒนาแรงงานนอกระบบ แรงงานสูงอายุ และแรงงานพิการ	คน	400,000	-	1,589,923	100.00	100.00
9. ผลผลิต : ยุทธศาสตร์ แผน ข้อเสนอ และระบบการบริหาร จัดการแรงงาน	เรื่อง	28	ดำเนินการแล้วเสร็จเดือน ก.ย. 62			
- จำนวนยุทธศาสตร์ แผน และข้อเสนอ	เรื่อง	28				
10. ผลผลิต : การส่งเสริมขยายตลาดและคุ้มครองแรงงานไทยในต่างประเทศ	คน	353,500	-	476,018	100.00	100.00
- คุ้มครองสิทธิประโยชน์แรงงานไทยในต่างประเทศ	คน	353,500	-	476,018	100.00	100.00
- ขยายและรักษาตลาดแรงงานไทยในต่างประเทศ	เรื่อง	2	ดำเนินการแล้วเสร็จเดือน ก.ย. 62			
11. โครงการ : เสริมสร้างธรรมาภิบาลและต่อต้านการทุจริตและประพฤติมิชอบ	คน	1,100	1,100	1,379	100.00	100.00
- กระทรวงแรงงานร่วมขับเคลื่อนไทยให้ในสะอาดปราศจากการทุจริต (Zero Tolerance & Clean Thailand)	คน	200	200	215	100.00	100.00
- พัฒนาการประเมินคุณธรรมและความโปร่งใสการดำเนินงานของกระทรวงแรงงานเพื่อยกระดับดัชนีการรับรู้ทุจริต	คน	100	100	329	100.00	100.00
- สนับสนุนและสร้างการมีส่วนร่วมของประชาชนในการต่อต้านการทุจริต ดวงตาแรงงาน	คน	800	800	835	100.00	100.00

หมายเหตุ : ผลผลิต/กิจกรรม ที่ 3, 9 และ 10 จะดำเนินการแล้วเสร็จเดือนกันยายน 2562

สำนักงานปลัดกระทรวงแรงงาน

ส่งเสริมการขยายและรักษาตลาดแรงงานไทยในต่างประเทศและการคุ้มครองสิทธิประโยชน์แรงงานไทยในต่างประเทศ
รอบ 11 เดือน (1 ตุลาคม 2561 – 31 สิงหาคม 2562)

สนร./ฝ่ายแรงงาน	จำนวนแรงงานไทยในต่างประเทศ(คน)			จำนวนแรงงานไทยที่มาจ้างทุกซ์			
	แรงงาน ถูกกฎหมาย	แรงงาน ผิดกฎหมาย	รวม	เกี่ยวกับเงินสิทธิ ประโยชน์		ไม่เกี่ยวกับ เงินสิทธิ ประโยชน์ (ราย)	รวม ทั้งสิ้น (ราย)
				(ราย)	(บาท)		
1. ซาอุดีอาระเบีย (รียาด)	8,835	4,000	12,835	51	1,220,218.52	202	253
2. สหรัฐอาหรับฯ (อาบูดาบี)	6,144	5,856	12,000	116	5,703,604.37	325	441
3. ญี่ปุ่น	13,505	7,480	20,985	2	-	26	28
4. ฮองกง	17,056	-	17,056	103	7,982,079.20	927	1,030
5. ใต้หวัน (ไทเป)	42,843	14	42,857	1,623	22,890,157.18	178	1,801
6. ใต้หวัน (เกาสง)	17,646	20	17,666	661	3,507,778.00	1,275	1,936
7. สิงคโปร์	20,000	150	20,150	198	13,236,115.00	349	547
8. บรูไน	1,063	-	1,063	6	2,029,579.00	1	7
9. มาเลเซีย	40,172	100,000	140,172	41	320,173.00	50	91
10. อีสราเอล	22,942	1,841	24,783	1,097	9,842,376.00	415	1,512
11. เกาหลี	22,699	143,752	166,451	267	30,221,432.00	2,911	3,178
12. สวิตเซอร์แลนด์	-	-	-	-	-	-	-
รวมทั้งสิ้น	212,905	263,113	476,018	4,165	96,953,512.27	6,659	10,824

หมายเหตุ 1. ข้อมูลแรงงานผิดกฎหมายเป็นข้อมูลประมาณการ

2. ประมาณการรายได้ส่งกลับของแรงงานไทย (พื้นที่ดูแลของ สนร.ไทย) จำนวน 41,899.43 ล้านบาท

ที่มา : สำนักงานประสานความร่วมมือระหว่างประเทศ สำนักงานปลัดกระทรวงแรงงาน

กรมการจัดหางาน

ผลการดำเนินงานรายผลผลิต/โครงการ ประจำปีงบประมาณ พ.ศ. 2562

ผลผลิต/โครงการ/กิจกรรม	หน่วย นับ	เป้าหมายการ ดำเนินงานทั้ง ปี 2562	การดำเนินงาน		ร้อยละ	
			แผน รอบ 11 เดือน	ผล รอบ 11 เดือน	เทียบแผน รอบ 11 เดือน	เทียบแผน ทั้งปี
1. โครงการ : บริหารจัดการแรงงานต่างด้าว	คน	943,600	861,708	1,050,662	100.00	100.00
- พิจารณาคำขอและจัดทำทะเบียนคนต่างด้าวที่ยื่น ขอใบอนุญาตทำงาน	คน ครั้ง	943,600	861,708	1,050,662	100.00	100.00
- ตรวจสอบการทำงานของคนต่างด้าวและสถาน ประกอบกิจการ	คน แห่ง	243,000	225,200	391,998	100.00	100.00
		36,300	33,700	43,989	100.00	100.00
2. โครงการ : ป้องกันปัญหาการค้ำมนุษย์ด้านแรงงาน	คน	1,023,600	949,196	1,094,452	100.00	100.00
- การให้ความคุ้มครองคนหางานตามกฎหมายจัดหางาน และคุ้มครองคนหางาน	คน	1,000,300	927,200	1,055,548	100.00	100.00
- การสร้างความตระหนักรู้แก่กลุ่มเป้าหมายและ การคุ้มครองช่วยเหลือแรงงานต่างด้าวเพื่อป้องกัน ปัญหาการค้ำมนุษย์ฯ	คน	14,700	14,046	14,986	100.00	100.00
- ศูนย์ปฏิบัติการป้องกันการค้ำมนุษย์ด้านแรงงาน	คน แห่ง	8,600	7,950	23,918	100.00	100.00
		600	555	660	100.00	100.00
3. โครงการ : ศูนย์ประสานแรงงานประมง	คน	100,000	91,400	146,939	100.00	100.00
- การสร้างความตระหนักรู้และจัดระเบียบแรงงาน ต่างด้าวในภาคประมง	คน	100,000	91,400	146,939	100.00	100.00
4. โครงการ : มทรมสร้างงาน สร้างอาชีพเฉลิมพระเกียรติ	คน	20,000	20,000	24,425	100.00	100.00
- สร้างงานสร้างอาชีพและจัดนิทรรศการเพื่อเฉลิมพระเกียรติ	คน	20,000	20,000	24,425	100.00	100.00
5. โครงการ : ศูนย์บริการแบบเบ็ดเสร็จ (One Stop Service) ด้านแรงงานต่างด้าวเพื่อสนับสนุน เขตพัฒนาเศรษฐกิจพิเศษ	คน	50,000	45,715	138,523	100.00	100.00
- การพิจารณาอนุญาตทำงานแบบเบ็ดเสร็จในเขต พัฒนาเศรษฐกิจพิเศษ	คน	50,000	45,715	138,523	100.00	100.00
6. โครงการ : เตรียมความพร้อมแก่กำลังแรงงาน	คน	460,000	453,260	498,399	100.00	100.00
- แนะแนวอาชีพและส่งเสริมอาชีพ	คน	460,000	453,260	498,399	100.00	100.00
7. โครงการ : ก้าวสู่งานที่ดีคนมีคุณภาพ	คน	180,000	168,000	219,882	100.00	100.00
- บริการจัดหางานของศูนย์บริการจัดหางานเพื่อ คนไทย	คน	180,000	168,000	219,882	100.00	100.00
8. ผลผลิต : ประชาชนทุกกลุ่มได้รับบริการส่งเสริม การมีงานทำ	คน	7,557,000	6,958,420	11,081,720	100.00	100.00
- การให้บริการจัดหางานในประเทศ	คน	457,000	427,620	1,034,463	100.00	100.00
- การให้บริการจัดหางานต่างประเทศ	คน	100,000	90,800	106,344	100.00	100.00
- การให้บริการข้อมูลข่าวสารตลาดแรงงาน	คน	7,000,000	6,440,000	9,940,913	100.00	100.00

ผลผลิต/โครงการ/กิจกรรม	หน่วย นับ	เป้าหมายการ ดำเนินงานทั้ง ปี 2562	การดำเนินงาน		ร้อยละ	
			แผน รอบ 11 เดือน	ผล รอบ 11 เดือน	เทียบแผน รอบ 11 เดือน	เทียบแผน ทั้งปี
9. โครงการ : ขยายโอกาสการมีงานทำให้ผู้สูงอายุ	คน	18,180	18,180	18,979	100.00	100.00
- สำรวจข้อมูลผู้สูงอายุที่ต้องการประกอบอาชีพหรือทำงาน	คน	15,600	15,600	16,314	100.00	100.00
- กิจกรรมส่งเสริมการประกอบอาชีพอิสระให้ ผู้สูงอายุ	คน	1,720	1,720	1,775	100.00	100.00
- สร้างคุณค่าภูมิปัญญาผู้สูงอายุ	คน	860	860	890	100.00	100.00
10. โครงการ : ส่งเสริมการจ้างงานผู้สูงอายุในอาชีพที่ เหมาะสม กับวัย และประสบการณ์	คน	2,550	2,500	2,829	100.00	100.00
- ส่งเสริมการมีงานทำของผู้สูงอายุในอุตสาหกรรม บริการและการท่องเที่ยว	คน	900	850	1,125	100.00	100.00
- 1 อำเภอ 1 ภูมิปัญญา	คน	1,650	1,650	1,704	100.00	100.00

กรมการจัดหางาน

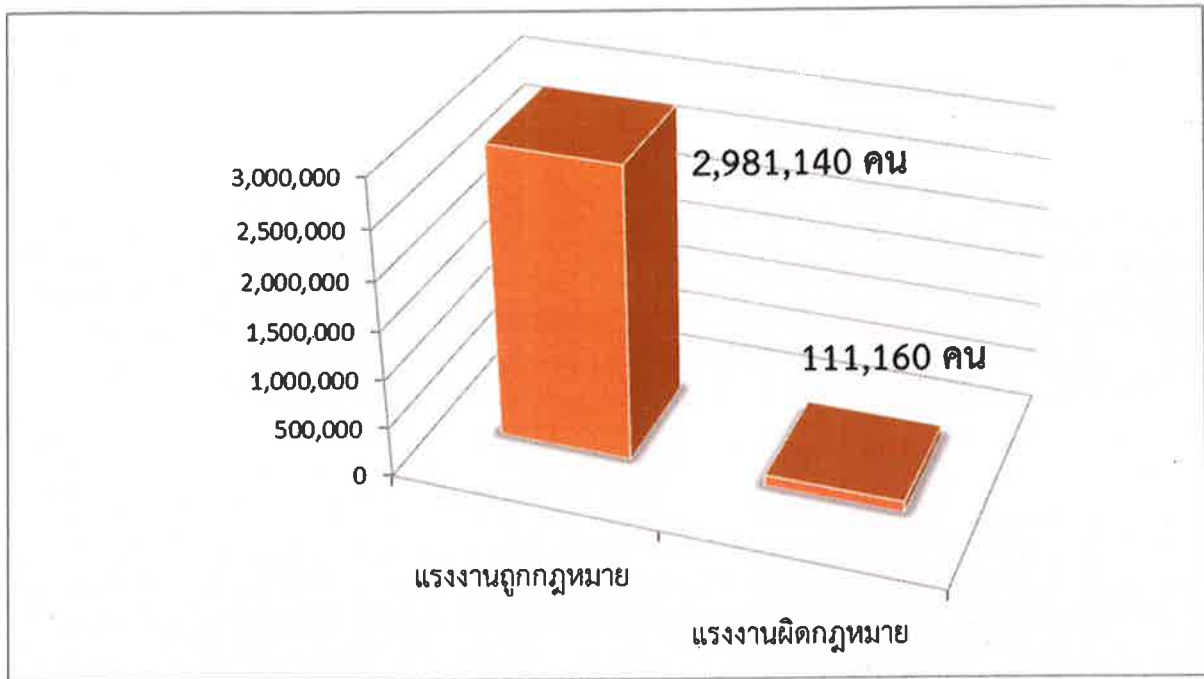
การดำเนินงาน	เป้าหมาย	ผลการดำเนินงาน
แผนงานยุทธศาสตร์เสริมสร้างความมั่นคงของสถาบันหลักของชาติ		
โครงการ : มหกรรมสร้างงานสร้างอาชีพเฉลิมพระเกียรติ		
กิจกรรม : สร้างงาน สร้างอาชีพ และจัดนิทรรศการเพื่อเฉลิมพระเกียรติ	20,000	24,425 คน
แผนงานบูรณาการจัดการปัญหาแรงงานต่างด้าวและการค้ามนุษย์		
โครงการที่ 1 : บริหารจัดการแรงงานต่างด้าว		
กิจกรรมที่ 1. พิจารณาและจัดทำทะเบียนคนต่างด้าวที่ยื่นขอใบอนุญาตทำงาน		
1. การพิจารณาคำขออนุญาตทำงาน (คนต่างด้าวถูกกฎหมาย) (1.1 - 1.6)	943,600	1,050,662 คน
1.1 ประเภทชั่วคราว (ทั่วไป) (มาตรา 59)	100,300	135,799 คน
1.2 ประเภทส่งเสริมการลงทุน (BOI) (มาตรา 12)	32,200	23,084 คน
1.3 ชนกลุ่มน้อย	71,100	37,760 คน
1.4 ประเภทผ่านการพิสูจน์สัญชาติ (มาตรา 59)	290,000	89,796 คน
1.5 ประเภทนำเข้ามาตาม (MOU) (มาตรา 59)	350,000	514,879 คน
1.6 คนต่างด้าวที่เข้ามาทำงานในลักษณะไป-กลับ หรือตามฤดูกาล	100,000	249,344 คน
1.7 ประเภทที่มาดำเนินการจัดทำปรับปรุงทะเบียนประวัติ		37,638 คน
1.8 แรงงานประมง ตาม ม.83		636 คน
1.9 ประเภทจำเป็นเร่งด่วน		20,840 คน
2. การจัดทำทะเบียนคนต่างด้าวที่ยื่นขออนุญาตทำงาน (คนต่างด้าวถูกกฎหมาย) (2.1 - 2.6)	943,600	1,932,357 ครั้ง
2.1 ประเภทชั่วคราว (ทั่วไป) (มาตรา 59)	100,300	238,917 ครั้ง
2.2 ประเภทส่งเสริมการลงทุน (BOI) (มาตรา 12)	32,200	50,682 ครั้ง
2.3 ชนกลุ่มน้อย	71,100	60,434 ครั้ง
2.4 ประเภทผ่านการพิสูจน์สัญชาติ (มาตรา 59)	290,000	520,888 ครั้ง
2.5 ประเภทนำเข้ามาตาม (MOU) (มาตรา 59)	350,000	857,789 ครั้ง
2.6 คนต่างด้าวที่เข้ามาทำงานในลักษณะไป-กลับ หรือตามฤดูกาล	100,000	203,647 ครั้ง
2.7 ประเภทที่มาดำเนินการจัดทำปรับปรุงทะเบียนประวัติ		446,362 ครั้ง
2.8 แรงงานประมง ตาม ม.83		3,696 ครั้ง
2.9 ประเภทจำเป็นเร่งด่วน		20,840 ครั้ง
กิจกรรมที่ 2 ตรวจสอบการทำงานของคนต่างด้าว และสถานประกอบการ		
1. โครงการตรวจสอบการทำงานของคนต่างด้าวและสถานประกอบการ		
1.1 ตรวจสอบการทำงานของคนต่างด้าว	243,000	391,998 คน
1.2 ตรวจสอบสถานประกอบการที่จ้างคนต่างด้าวทำงานในราชอาณาจักร	36,300	43,989 แห่ง

การดำเนินงาน	เป้าหมาย	ผลการดำเนินงาน
โครงการที่ 2 : ป้องกันปัญหาการค้ามนุษย์ด้านแรงงาน	1,023,600	1,094,182 คน
กิจกรรมที่ 1. การให้ความคุ้มครองคนหางานตามกฎหมายจัดหางานและคุ้มครองคนหางาน (1-4)	1,000,300	1,055,548 คน
1. โครงการเผยแพร่ความรู้เพื่อป้องกันการหลอกลวงคนหางาน	930,600	981,413 คน
2. โครงการคุ้มครองคนหางานเชิงรุกในพื้นที่เสี่ยง	8,300	8,655 คน
3. โครงการเครือข่ายชุมชนร่วมรณรงค์ป้องกันการหลอกลวงและลักลอบไปทำงานต่างประเทศ	60,200	65,073 คน
4. รับเรื่องร้องทุกข์จากคนหางานตาม พ.ร.บ. จัดหางานฯ	1,200	407 คน
5. ร้องทุกข์กล่าวโทษและดำเนินคดีทางอาญากับผู้กระทำความผิดกฎหมายจัดหางาน		239 คน
6. ตรวจสอบควบคุมบริษัทจัดหางานในประเทศ/ต่างประเทศ		586 แห่ง
7. พิจารณาคำขอเกี่ยวกับการขออนุญาตจัดหางานในประเทศ		2,041 แห่ง
8. พิจารณาคำขอเกี่ยวกับการขออนุญาตจัดหางานให้คนหางานทำงานในต่างประเทศ		722 แห่ง
กิจกรรมที่ 2 การสร้างความตระหนักรู้แก่กลุ่มเป้าหมายและการคุ้มครองช่วยเหลือแรงงานต่างด้าว (1-2)	14,700	14,716 คน
1.โครงการป้องกันการค้ามนุษย์ด้านแรงงานต่างด้าว	12,000	11,736 คน
• อบรมแรงงานต่างด้าว	10,400	9,259 คน
• อบรมนายจ้าง	1,600	2,477 คน
2.โครงการเตรียมความพร้อมให้คนหางานเพื่อป้องกันการตกเป็นเหยื่อการค้ามนุษย์ด้านแรงงานในทำงานต่างประเทศ	2,700	2,980 คน
• อบรมคนหางาน	2,700	2,980 คน
• สื่อประชาสัมพันธ์	15,000	17,700 ชิ้น
กิจกรรมที่ 3 ศูนย์ปฏิบัติการป้องกันการค้ามนุษย์ด้านแรงงาน	8,600	23,918 คน
	600	660 แห่ง
โครงการที่ 3 : โครงการศูนย์ประสานแรงงานประมง		
กิจกรรม : การสร้างความตระหนักรู้และจัดระเบียบแรงงานต่างด้าวในภาคประมง	100,000	146,939 คน
1. โครงการศูนย์ประสานแรงงานประมง	100,000	146,939 คน
2. แรงงานต่างด้าวที่จัดเก็บข้อมูลพิสูจน์ตัวบุคคลที่มีการแจ้งการทำงาน	11,000	16,441 คน
แผนงานบูรณาการการพัฒนาพื้นที่เขตเศรษฐกิจพิเศษ		
กิจกรรม : การพิจารณาอนุญาตทำงานแบบเบ็ดเสร็จในเขตพัฒนาเศรษฐกิจพิเศษ	50,000	138,523 คน
1. โครงการศูนย์บริการแบบเบ็ดเสร็จ (One Stop Service) ด้านแรงงานต่างด้าวเพื่อสนับสนุนเขตพัฒนาเศรษฐกิจพิเศษ	50,000	138,523 คน
- การพิจารณาอนุญาตทำงานแบบเบ็ดเสร็จในเขตพัฒนาเศรษฐกิจพิเศษ	50,000	138,523 คน
แผนงานยุทธศาสตร์การพัฒนาและยกระดับผลิตภาพแรงงาน		
โครงการที่ 1 : เตรียมความพร้อมแก่กำลังแรงงาน		
กิจกรรมที่ 1 เน้นแนวอาชีพและส่งเสริมอาชีพ	460,000	498,399 คน
1. เน้นแนวอาชีพก่อนเข้าสู่ตลาดแรงงาน	315,000	334,113 คน
1.1 เน้นแนวอาชีพให้นักเรียน นักศึกษา	300,000	317,547 คน

การดำเนินงาน	เป้าหมาย	ผลการดำเนินงาน
1.2 แนะนำอาชีพให้เด็กและเยาวชนในสถานพินิจและคุ้มครองเด็กและเยาวชน	10,000	11,624 คน
1.3 สร้างเครือข่ายการแนะนำอาชีพ	5,000	4,942 คน
2. แนะนำอาชีพเพื่อการมีงานทำ	140,000	159,161 คน
2.1 แนะนำอาชีพให้ผู้ประกันตนกรณีว่างงาน ประชาชนทั่วไป	100,000	117,990 คน
2.2 ศูนย์ตรีเทพเพื่อการจ้างงานแบบครบวงจร	25,000	25,409 คน
2.3 ส่งเสริมการมีงานทำให้ทหารกองประจำการที่จะปลดเป็นทหารกองหนุน	15,000	15,762 คน
3. แนะนำอาชีพผู้ไม่อยู่ในระบบการจ้างงาน	5,000	5,125 คน
3.1 โครงการเพิ่มอาชีพเพิ่มรายได้	4,000	4,062 คน
	200	199 รุ่น
3.2 โครงการส่งเสริมการรับงานไปทำที่บ้าน	1,000	1,063 คน
โครงการที่ 2 : ก้าวสู่งานที่ดีคนมีคุณภาพ (Smart Job Smart Workers)		
1. กิจกรรมให้บริการจัดหางานของศูนย์บริการจัดหางานเพื่อคนไทย	180,000	219,882 คน
แผนงานพื้นฐานด้านการสร้างความสามารถในการแข่งขันของประเทศ		
ผลผลิต : ประชาชนทุกกลุ่มได้รับบริการส่งเสริมการมีงานทำ	7,557,000	11,081,720 คน
กิจกรรมที่ 1 การให้บริการจัดหางานในประเทศ	457,000	1,034,463 คน
1. โครงการให้บริการจัดหางานแก่ผู้ประกันตนกรณีว่างงาน	310,800	846,605 คน
2. โครงการเสริมสร้างความมั่นคงและยั่งยืน (ชุมชนเข้มแข็ง)	94,700	99,104 คน
3. โครงการนัดพบแรงงาน	18,700	27,737 คน
4. โครงการบริการจัดหางานและคุ้มครองคนหางานตลอด 24 ชั่วโมง	16,700	16,579 คน
5. โครงการให้บริการจัดหางานแก่กลุ่มคนพิเศษ	12,500	40,494 คน
- จัดหางานพิเศษสำหรับผู้พิการ	500	595 คน
- จัดหางานพิเศษสำหรับนักเรียน นักศึกษา	10,230	37,658 คน
- จัดหางานให้คนพิการมีงานทำ	1,662	2,124 คน
- ส่งเสริมคนพิการมีงานทำในหน่วยงานภาครัฐ	88	91 คน
- สร้างโอกาสการมีงานทำให้ผู้สูงอายุเพื่อเพิ่มประสิทธิภาพการบรรจุนงาน	20	26 คน
6. โครงการ 3 ม. (มีงาน มีเงิน มีวุฒิการศึกษาเพิ่ม)	3,600	3,944 คน
กิจกรรมที่ 2 การให้บริการจัดหางานต่างประเทศ	100,000	106,344 คน
1. พิจารณาคำขอการจัดส่งคนหางานและพาลูกจ้างไปทำงาน/ฝึกงานต่างประเทศ	40,000	36,105 คน
2. จัดส่งคนหางานไปทำงานต่างประเทศโดยรัฐ	11,000	10,744 คน
3. รับแจ้งการเดินทางด้วยตนเอง+เดินทางประเภท Re-Entry	49,000	59,495 คน
4. จัดทำทะเบียนคนหางานที่ประสงค์ไปทำงานต่างประเทศ	102,000	85,562 คน
5. ให้การสงเคราะห์สมาชิกกองทุนเพื่อช่วยเหลือคนหางานไปทำงานต่างประเทศ	350	203 คน
6. อบรมคนหางานก่อนเดินทางไปทำงานต่างประเทศ	35,000	39,593 คน
7. ประชาสัมพันธ์เผยแพร่ข้อมูลข่าวสารเกี่ยวกับการเดินทางไปทำงานต่างประเทศ	200,000	281,812 คน
8. พัฒนาศักยภาพคนหางานเพื่อการแข่งขันไปทำงานสาธารณรัฐเกาหลี	720	721 คน
9. พัฒนาศักยภาพแรงงานไทยตามความต้องการของตลาดแรงงานไทยไปต่างประเทศ	1,200	1,229 คน
10. คนหางานได้รับการจัดหางานต่างประเทศแบบเบ็ดเสร็จและบูรณาการ ณ ศูนย์ฯ	200,000	155,545 ครั้ง

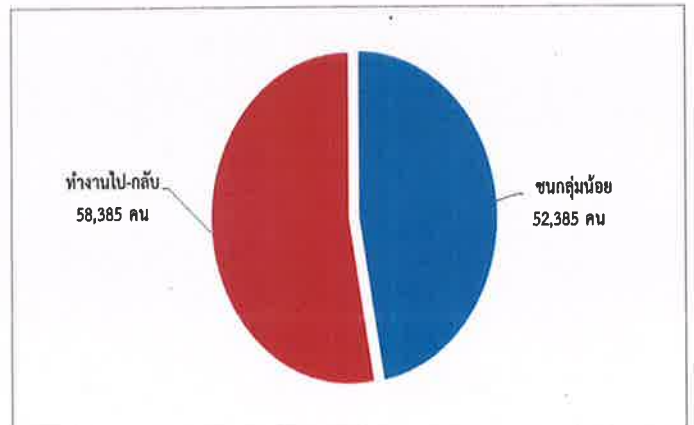
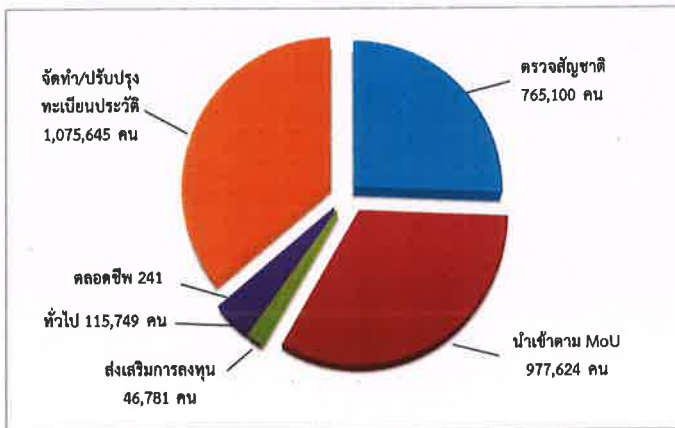
การดำเนินงาน	เป้าหมาย	ผลการดำเนินงาน
กิจกรรมที่ 3 การให้บริการเผยแพร่ข้อมูลข่าวสารตลาดแรงงาน	7,000,000	9,940,913 คน
1. เผยแพร่ข้อมูลข่าวสารตลาดแรงงาน	7,000,000	9,940,913 คน
2. จัดทำทะเบียนกำลังแรงงาน	253,000	253,747 คน
3. ผลิตและเผยแพร่ข้อมูลข่าวสารตลาดแรงงานระดับภาค	123,220	112,170 ฉบับ
4. ขยายเครือข่ายข้อมูลข่าวสารตลาดแรงงานสู่ตำบลหมู่บ้าน	1,000	1,235 แห่ง
แผนงานบูรณาการพัฒนาศักยภาพคนตลอดช่วงวัย		
โครงการที่ 1 : ขยายโอกาสมีงานทำให้ผู้สูงอายุ	18,180	18,979 คน
กิจกรรมที่ 1 สํารวจข้อมูลผู้สูงอายุที่ต้องการประกอบอาชีพหรือทำงาน	15,600	16,314 คน
กิจกรรมที่ 2 ส่งเสริมการประกอบอาชีพอิสระให้ผู้สูงอายุ	1,720	1,775 คน
กิจกรรมที่ 3 สร้างคุณค่าภูมิปัญญาผู้สูงอายุ	860	890 คน
โครงการที่ 2 : ส่งเสริมการจ้างงานผู้สูงอายุในอาชีพที่เหมาะสมกับวัยและประสบการณ์	2,550	2,829 คน
กิจกรรมที่ 1 ส่งเสริมการมีงานทำของผู้สูงอายุในอุตสาหกรรมบริการและการท่องเที่ยว	900	1,125 คน
กิจกรรมที่ 2 1 อำเภอ 1 ภูมิปัญญา	1,650	1,704 คน

แผนภูมิแสดงสัดส่วนแรงงานต่างด้าวคงเหลือทำงานอยู่ที่ราชอาณาจักร



แผนภูมิแสดงสัดส่วนแรงงานต่างด้าวถูกกฎหมาย (2,981,140 คน)

แผนภูมิแสดงสัดส่วนแรงงานต่างด้าวที่ผิดกฎหมาย (111,160 คน)



ที่มา : ข้อมูล MOU (นำเข้าและพิสูจน์สัญชาติ) จากกลุ่มงานพัฒนาระบบและควบคุมการทำงานคนต่างด้าว สำนักบริหารแรงงานต่างด้าวกรมการจัดหางาน (ข้อมูล ณ เดือนสิงหาคม 2562)

หมายเหตุ :

มาตรา 59 หมายถึง คนต่างด้าวซึ่งเข้ามาในราชอาณาจักรเป็นการชั่วคราว ตามกฎหมายว่าด้วยคนเข้าเมือง จำแนกเป็น 4 ประเภท ดังนี้ (1) ประเภททั่วไป (2) ประเภทเข้ามาทำงานอันจำเป็นเร่งด่วน (3) ประเภทตลอดชีพ (4) ประเภทข้อตกลงว่าด้วยการจ้างแรงงานกับประเทศคู่ภาคี

มาตรา 62 หมายถึง คนต่างด้าวซึ่งเข้ามาทำงานในราชอาณาจักร ตามกฎหมายพิเศษ ได้แก่ กฎหมายว่าด้วยการส่งเสริมการลงทุน และกฎหมายอื่น

มาตรา 63 (1) หมายถึง คนต่างด้าวที่ถูกเนรเทศ ตามกฎหมายว่าด้วยการเนรเทศ และได้รับการผ่อนผันให้ไปประกอบอาชีพ ณ ที่แห่งใดแทนการเนรเทศหรืออยู่ในระหว่างรอการเนรเทศและ (2) หมายถึง คนต่างด้าวเข้ามาหรืออยู่ในราชอาณาจักรโดยไม่ได้รับอนุญาตตามกฎหมาย ว่าด้วยคนเข้าเมืองแต่ได้รับอนุญาตให้อยู่ในราชอาณาจักรเป็นการชั่วคราว เพื่อรอการส่งกลับออกไปนอกราชอาณาจักรตามกฎหมายว่าด้วย คนเข้าเมือง

กรมพัฒนาฝีมือแรงงาน
ผลการดำเนินงานรายผลผลิต/โครงการ ประจำปีงบประมาณ พ.ศ. 2562

ผลผลิต/โครงการ/กิจกรรม	หน่วย นับ	เป้าหมายการ ดำเนินงานทั้งปี 2562	การดำเนินงาน		ร้อยละ	
			แผน รอบ 11 เดือน	ผล รอบ 11 เดือน	เทียบแผน รอบ 11 เดือน	เทียบแผน ทั้งปี
1. โครงการ : สร้างแรงงานสู่เมือง ต้นแบบสามเหลี่ยมมั่นคง มั่งคั่ง ยั่งยืน	คน	780	780	778	99.74	99.74
- สร้างแรงงานสู่เมืองต้นแบบสามเหลี่ยม มั่นคงมั่งคั่ง ยั่งยืน	คน	780	780	778	99.74	99.74
2. โครงการ : ฝึกอบรมฝีมือแรงงานใน พื้นที่จังหวัดชายแดนภาคใต้	คน	800	800	802	100.00	100.00
- ฝึกอบรมฝีมือแรงงานในพื้นที่จังหวัด ชายแดนภาคใต้	คน	800	800	802	100.00	100.00
3. โครงการ : เพิ่มศักยภาพแรงงาน รองรับ Thailand 4.0	คน	14,100	13,900	16,288	100.00	100.00
- เพิ่มศักยภาพแรงงานเตรียมเข้าสู่ อุตสาหกรรมเป้าหมายอนาคต	คน	14,100	13,900	16,288	100.00	100.00
4. โครงการ : ศูนย์ฝึกอบรมเทคโนโลยี ขั้นสูงรองรับอุตสาหกรรมแห่งอนาคต	คน	10,000	9,960	10,920	100.00	100.00
- ศูนย์ฝึกอบรมเทคโนโลยีขั้นสูงรองรับ อุตสาหกรรมแห่งอนาคต	คน	10,000	9,960	10,920	100	100.00
5. โครงการ : พัฒนามาตรฐานฝีมือ แรงงานแห่งชาติรองรับ 10 อุตสาหกรรม แห่งอนาคต	สาขา	10	10	6	60.00	60.00
- พัฒนามาตรฐานฝีมือแรงงานแห่งชาติ รองรับ 10 อุตสาหกรรมแห่งอนาคต	สาขา	10	10	6	60.00	60.00
6. โครงการ : เพิ่มทักษะกำลังแรงงานใน พื้นที่เขตพัฒนาเศรษฐกิจพิเศษ	คน	15,000	15,000	16,485	100.00	100.00
- เพิ่มทักษะกำลังแรงงานในพื้นที่เขต พัฒนาเศรษฐกิจพิเศษ	คน	15,000	15,000	16,485	100.00	100.00
7. โครงการ : พัฒนาบุคลากรด้านโลจิสติกส์ รองรับธุรกิจขนส่งและการค้าระหว่าง ประเทศ	คน	300	300	305	100.00	100.00
- พัฒนาบุคลากรด้านโลจิสติกส์รองรับ ธุรกิจขนส่ง และการค้าระหว่างประเทศ	คน	300	300	305	100.00	100.00
8. โครงการ : พัฒนาฝีมือแรงงานรองรับ 10 อุตสาหกรรมเป้าหมาย และ อุตสาหกรรมเทคโนโลยีขั้นสูงพื้นที่ ระเบียงเศรษฐกิจฯ EEC	คน	6,400	6,400	7,125	100.00	100.00
- พัฒนาฝีมือแรงงานรองรับ 10 อุตสาหกรรมเป้าหมาย และอุตสาหกรรม เทคโนโลยีขั้นสูงพื้นที่ระเบียงเศรษฐกิจฯ EEC	คน	6,400	6,400	7,125	100.00	100.00

ผลผลิต/โครงการ/กิจกรรม	หน่วย นับ	เป้าหมายการ ดำเนินงานทั้งปี 2562	การดำเนินงาน		ร้อยละ	
			แผน รอบ 11 เดือน	ผล รอบ 11 เดือน	เทียบแผน รอบ 11 เดือน	เทียบแผน ทั้งปี
9. โครงการ : เพิ่มผลิตภาพแรงงานสู่ SME 4.0	คน	15,000	13,900	16,375	100.00	100.00
- เพิ่มผลิตภาพแรงงานสู่ SME 4.0	คน	15,000	13,900	16,375	100.00	100.00
10. โครงการ : พัฒนาฝีมือแรงงานเพื่อรองรับการเปลี่ยนแปลงเทคโนโลยีของภาคอุตสาหกรรมและบริการ	คน	5,200	5,200	5,584	100.00	100.00
- พัฒนาฝีมือแรงงานเพื่อรองรับการเปลี่ยนแปลงเทคโนโลยีของภาคอุตสาหกรรมและบริการ	คน	5,200	5,200	5,584	100.00	100.00
11. โครงการ : ยกระดับแรงงานไทยให้ได้มาตรฐานฝีมือแรงงานเพื่อรองรับการแข่งขัน	คน	30,700	28,700	39,657	100.00	100.00
- ทดสอบมาตรฐานฝีมือแรงงานแห่งชาติ	คน	26,280	24,280	34,486	100.00	100.00
- ทดสอบฝีมือแรงงานช่างเชื่อมมาตรฐานสากล	คน	200	200	236	100.00	100.00
- พัฒนาศักยภาพแรงงานเพื่อรองรับการจ่ายค่าจ้างตามมาตรฐานฝีมือแรงงาน	คน	4,100	4,100	4,796	100.00	100.00
- ส่งเสริมมาตรฐานฝีมือแรงงานแห่งชาติ	แห่ง	77	77	77	100.00	100.00
- พัฒนาศักยภาพมาตรฐานฝีมือแรงงานไทยในต่างประเทศ	คน	120	120	139	100.00	100.00
12. โครงการ : พัฒนาฝีมือแรงงานนานาชาติเพื่อการพัฒนาความร่วมมือทางเศรษฐกิจในอนุภูมิภาคกลุ่มน้ำโขงและเอเชียตะวันออกเฉียงใต้ (GMS-ASEAN)	คน	2,000	1,950	2,142	100.00	100.00
- พัฒนาฝีมือแรงงานนานาชาติเพื่อการพัฒนาความร่วมมือฯ	คน	2,000	1,950	2,142	100.00	100.00
13. ผลผลิต : พัฒนา/ขับเคลื่อนความร่วมมือเครือข่ายและส่งเสริมการพัฒนาฝีมือแรงงาน	คน	3,700,000	3,416,400	5,046,748	100.00	100.00
- ศึกษารูปแบบ และหลักสูตรเพื่อการพัฒนาศักยภาพแรงงานกลุ่มฯ	คน	202	202	235	100.00	100.00
- ขับเคลื่อนยุทธศาสตร์การพัฒนากำลังคนระดับชาติรองรับการพัฒนาอุตสาหกรรมศักยภาพของประเทศ	แผน	1	1	0.00	0.00	0.00
- จัดทำหลักเกณฑ์ พัฒนาระบบส่งเสริมและรับรองมาตรฐานฝีมือแรงงาน	สาขา	20	18	18	100.00	90.00
- ส่งเสริมและสนับสนุนให้สถานประกอบการกิจการดำเนินการพัฒนาฝีมือแรงงาน	คน	3,700,000	3,416,400	5,046,748	100.00	100.00

ผลผลิต/โครงการ/กิจกรรม	หน่วย นับ	เป้าหมายการ ดำเนินงานทั้งปี 2562	การดำเนินงาน		ร้อยละ	
			แผน รอบ 11 เดือน	ผล รอบ 11 เดือน	เทียบแผน รอบ 11 เดือน	เทียบแผน ทั้งปี
14. โครงการ : ฝึกอบรมแรงงาน กลุ่มเป้าหมายเฉพาะเพื่อเพิ่มโอกาสใน การประกอบอาชีพ	คน	16,000	15,900	30,840	100.00	100.00
- ฝึกอบรมแรงงานกลุ่มเป้าหมายเฉพาะ เพื่อเพิ่มโอกาสในการประกอบอาชีพ	คน	16,000	15,900	30,840	100.00	100.00
15. โครงการ : ฝึกอบรมแรงงานผู้สูงอายุ เพื่อเพิ่มโอกาสในการประกอบอาชีพ	คน	8,160	8,160	9,474	100.00	100.00
- ฝึกอบรมแรงงานผู้สูงอายุเพื่อเพิ่มโอกาส ในการประกอบอาชีพ	คน	8,160	8,160	9,474	100.00	100.00

กรมสวัสดิการและคุ้มครองแรงงาน
ผลการดำเนินงานรายผลผลิต/โครงการ ประจำปีงบประมาณ พ.ศ. 2562

ผลผลิต/โครงการ/กิจกรรม	หน่วย นับ	เป้าหมายการ ดำเนินงานทั้ง ปี 2562	การดำเนินงาน		ร้อยละ	
			แผน รอบ 11 เดือน	ผล รอบ 11 เดือน	เทียบแผน รอบ 11 เดือน	เทียบแผน ทั้งปี
1. โครงการ : ป้องกันและแก้ไขปัญหา การค้ามนุษย์ด้านแรงงานและการใช้ แรงงานเด็กในรูปแบบที่เลวร้าย	คน	51,950	51,214	95,666	100.00	100.00
- ส่งเสริม พัฒนาและกำกับดูแลให้แรงงาน ที่เป็นกลุ่มเสี่ยงได้รับการคุ้มครองตามกฎหมาย	คน คน	46,450 5,500	45,714 5,500	69,995 25,671	100.00 100.00	100.00 100.00
2. โครงการ : คุ้มครองสิทธิแรงงานประมง ทะเล	คน	5,550	5,501	6,949	100.00	100.00
- กำกับ ดูแล แรงงานในเรือประมงทะเลให้ ได้รับการคุ้มครองตามกฎหมาย	คน ครั้ง	5,550 370	5,501 367	6,949 583	100.00	100.00
3. โครงการ : ส่งเสริมระบบการจัดการ ด้านยาเสพติดในสถานประกอบกิจการ	คน	1,200,000	1,158,844	1,632,623	100.00	100.00
- สร้างความรู้ความเข้าใจเกี่ยวกับการป้องกัน และแก้ไขปัญหา ยาเสพติด	คน แห่ง	1,200,000 20,000	1,158,844 19,361	1,632,623 21,223	100.00 100.00	100.00 100.00
4. ผลผลิต : รมรงค์ ส่งเสริมการบริหาร จัดการด้านแรงงานในเขตพัฒนาเศรษฐกิจ พิเศษ	คน แห่ง	49,100 100	47,155 100	48,850 133	100.00	99.75
- ส่งเสริม สนับสนุนให้แรงงานในเขตพัฒนา เศรษฐกิจพิเศษได้รับการคุ้มครองตามกฎหมาย คุ้มครองแรงงานและมีความสัมพันธ์เชิง สร้างสรรค์	คน	49,100	47,155	48,850	100.00	99.49
- ส่งเสริม สนับสนุนให้สถานประกอบกิจการ ปฏิบัติต่อแรงงานในเขตพัฒนาเศรษฐกิจ พิเศษมีความรู้ความเข้าใจเกี่ยวกับความ รับผิดชอบฯ	แห่ง	100	100	133	100.00	100.00
5. โครงการ : ความปลอดภัยและอาชีวอนามัย ของประเทศ	คน	177,500	177,000	582,703	100.00	100.00
- ขับเคลื่อนและยกระดับการบริหารจัดการ ด้านความปลอดภัยและอาชีวอนามัยใน สถานประกอบกิจการ	คน แห่ง	177,500 550	177,000 550	582,703 1,152	100.00 100.00	100.00 100.00
6. โครงการ : ยกระดับคุณภาพชีวิตและ ผลิตภาพแรงงาน	คน	469,660	464,400	517,638	100.00	100.00
- ส่งเสริมและพัฒนาศักยภาพแรงงาน เพื่อเพิ่ม คุณภาพชีวิตและผลิตภาพแรงงาน	คน	469,660	464,400	517,638	100.00	100.00

ผลผลิต/โครงการ/กิจกรรม	หน่วย นับ	เป้าหมายการ ดำเนินงานทั้ง ปี 2562	การดำเนินงาน		ร้อยละ	
			แผน รอบ 11 เดือน	ผล รอบ 11 เดือน	เทียบแผน รอบ 11 เดือน	เทียบแผน ทั้งปี
7. โครงการ : พัฒนาระบบการบริหารจัดการเพื่อยกระดับคุณภาพชีวิตแรงงานนอกระบบ	คน	8,430	8,430	9,014	100.00	100.00
- พัฒนาระบบการบริหารจัดการเพื่อยกระดับคุณภาพชีวิตแรงงานนอกระบบ	คน	8,430	8,430	9,014	100.00	100.00
8. ผลผลิต : สถานประกอบกิจการมีความรู้ความเข้าใจเกี่ยวกับมาตรฐานแรงงานไทย ความรับผิดชอบต่อสังคมด้านแรงงาน	แห่ง	5,200	5,200	5,415	100.00	100.00
- ส่งเสริม และสนับสนุนให้สถานประกอบกิจการมีความรู้ความเข้าใจ เกี่ยวกับมาตรฐานแรงงานไทยความรับผิดชอบต่อสังคมด้านแรงงาน	แห่ง	5,200	5,200	5,415	100.00	100.00
9. ผลผลิต : สถานประกอบกิจการปฏิบัติตามกฎหมายแรงงาน และแรงงานได้รับสิทธิตามกฎหมายแรงงาน	คน	1,678,400	1,601,715	1,960,803	100.00	100.00
- กำกับ ดูแล ให้สถานประกอบกิจการปฏิบัติตามกฎหมายและสนับสนุน ให้แรงงานมีความรู้ตามกฎหมายคุ้มครองแรงงาน	แห่ง คน	35,000 1,188,800	33,939 1,159,400	35,528 1,601,296	100.00 100.00	100.00 100.00
- กำกับ ดูแล ให้สถานประกอบกิจการปฏิบัติตามกฎหมายและสนับสนุนให้แรงงานมีความปลอดภัยและสุขภาพอนามัยที่ดีในการทำงาน	แห่ง คน	15,700 744,000	15,197 718,391	15,798 1,135,033	100.00 100.00	100.00 100.00
- ส่งเสริมและสนับสนุนให้แรงงานได้รับความเป็นธรรมและเกิดความสมานฉันท์ในวงการแรงงาน	แห่ง คน	10,700 750,000	10,202 714,970	10,828 858,458	100.00 100.00	100.00 100.00
- กำกับ ดูแลและสนับสนุนให้สถานประกอบกิจการจัดสวัสดิการ ตามกฎหมายและนอกเหนือกฎหมาย	แห่ง คน	12,000 600,000	11,254 562,574	12,519 760,976	100.00 100.00	100.00 100.00
- ส่งเสริม สนับสนุนให้บุคลากรกรมและประชาชนเข้าใช้บริการระบบเทคโนโลยีสารสนเทศของกรม	ครั้ง	350,000	325,000	504,702	100.00	100.00
10. โครงการ : จัดสวัสดิการเพื่อพัฒนาคุณภาพชีวิตแรงงาน	คน	500	500	520	100.00	100.00
- ส่งเสริมและพัฒนาการจัดตั้งมุนนมแม่ในสถานประกอบกิจการอย่างยั่งยืน	คน	500	500	520	100.00	100.00

ผลผลิต/โครงการ/กิจกรรม	หน่วย นับ	เป้าหมายการ ดำเนินงานทั้ง ปี 2562	การดำเนินงาน		ร้อยละ	
			แผน รอบ 11 เดือน	ผล รอบ 11 เดือน	เทียบแผน รอบ 11 เดือน	เทียบแผน ทั้งปี
11. โครงการ : ส่งเสริมสวัสดิการเพื่อพัฒนา คุณภาพชีวิตแรงงานสูงอายุ	คน	7,000	7,000	7,399	100.00	100.00
- ส่งเสริมสวัสดิการแรงงานสูงอายุ เพื่อเตรียม ความพร้อมเข้าสู่การเกษียณอย่างมีคุณภาพ	คน คน	6,000 1,000	6,000 1,000	6,237 1,162	100.00 100.00	100.00 100.00
12. โครงการ : พัฒนาเด็กปฐมวัยศูนย์เด็กเล็ก วิทยาลัยสตรีนครราชสีมาในพระราชูปถัมภ์	คน	1,600	0	1,518	-	94.88
- ส่งเสริม พัฒนาคุณภาพชีวิตบุตรของผู้ใช้ แรงงาน	คน	1,600	0	1,518	-	94.88
13. โครงการ : พัฒนาคุณภาพชีวิต แรงงานสูงอายุ (60 ปีขึ้นไป)	คน	20,300	20,300	20,323	100.00	100.00
- ส่งเสริมสิทธิหน้าที่แก่แรงงานสูงอายุ (60 ปี ขึ้นไป) เกี่ยวกับความรับผิดชอบต่อสังคมด้าน แรงงาน	คน	20,300	20,300	20,323	100.00	100.00
14. โครงการ : เสริมสร้างธรรมาภิบาล ป้องกัน และลดความเสี่ยง ในการเกิดการ ทุจริตและประพฤติมิชอบ	คน	100	100	100	100.00	100.00
- เสริมสร้างธรรมาภิบาล ป้องกันและลด ความเสี่ยงในการเกิดการทุจริตและประพฤติมิ ชอบ	คน	100	100	100	100.00	100.00

การดำเนินงาน		1 ต.ค. 61 – 31 ส.ค. 62	
โครงการป้องกันและแก้ไขปัญหาการค้ำมนุษย์ด้านแรงงาน และการใช้แรงงานเด็กในรูปแบบที่เลวร้าย			
- ส่งเสริม พัฒนา และกำกับดูแลแรงงานที่เป็นกลุ่มเสี่ยงได้รับการคุ้มครองตามกฎหมาย		95,666	คน
1) การป้องกันและแก้ไขปัญหาการค้ำมนุษย์ด้านแรงงาน		69,995	คน
		1,766	แห่ง
2) สร้างความรู้ ความเข้าใจและสนับสนุนการจัดทำแนวปฏิบัติการใช้แรงงานที่ดีในสถานประกอบกิจการ เพื่อสร้างการมีส่วนร่วมฯ		25,671	คน
		154	แห่ง
โครงการคุ้มครองสิทธิแรงงานประมงทะเล			
- กำกับ ดูแล แรงงานในเรือประมงทะเลที่ได้รับการคุ้มครองตามกฎหมาย		6,949	คน
โครงการส่งเสริมระบบการจัดการด้านยาเสพติดในสถานประกอบกิจการ			
- สร้างความรู้ความเข้าใจเกี่ยวกับการป้องกันและแก้ไขปัญหาเสพติด		1,632,623	คน
โครงการ รมรงค์ ส่งเสริมการบริหารจัดการด้านแรงงานในเขตพัฒนาเศรษฐกิจพิเศษ			
- ส่งเสริม สนับสนุนให้แรงงานในเขตพัฒนาเศรษฐกิจพิเศษ ได้รับการคุ้มครองตามกฎหมายคุ้มครองแรงงานและมีความสัมพันธ์เชิงสร้างสรรค์		48,850	คน
- ส่งเสริม สนับสนุนให้สถานประกอบการการปฏิบัติต่อแรงงานในเขตพัฒนาเศรษฐกิจพิเศษตามกฎหมายความปลอดภัยในการทำงาน		133	แห่ง
โครงการความปลอดภัยและอาชีวอนามัยของประเทศ			
- ขับเคลื่อนและยกระดับการบริหารจัดการด้านความปลอดภัยและอาชีวอนามัยในสถานประกอบกิจการ		582,703	คน
		1,152	แห่ง
โครงการยกระดับคุณภาพชีวิตและผลิตภาพแรงงาน			
- ส่งเสริมและพัฒนาศักยภาพแรงงานเพื่อเพิ่มคุณภาพชีวิตและผลิตภาพแรงงาน		517,638	คน
โครงการพัฒนาระบบการบริหารจัดการเพื่อยกระดับคุณภาพชีวิตแรงงานนอกระบบ			
- พัฒนาระบบการบริหารจัดการเพื่อยกระดับคุณภาพชีวิตแรงงานนอกระบบ		9,014	คน
ผลผลิตสถานประกอบกิจการปฏิบัติตามกฎหมายแรงงาน และแรงงานได้รับสิทธิตามกฎหมายแรงงาน			
1. กำกับ ดูแล ให้สถานประกอบกิจการปฏิบัติตามกฎหมาย และสนับสนุนให้แรงงานมีความรู้ตามกฎหมายคุ้มครองแรงงาน		35,528	แห่ง
		1,601,296	คน
กำกับดูแลแรงงานไทย			
- ตรวจสอบแรงงานในระบบ		1,359,177	คน
		35,528	แห่ง
การเสริมสร้างองค์ความรู้ด้านคุ้มครองแรงงาน		1,340	คน
การป้องกันปัญหาการใช้แรงงานเด็กผิดกฎหมาย		22,865	คน
กำกับดูแลแรงงานนอกระบบ		217,914	คน

การดำเนินงาน	1 ต.ค. 61 – 31 ส.ค. 62
2. กำกับ ดูแล ให้สถานประกอบกิจการปฏิบัติตามกฎหมาย และสนับสนุนให้แรงงาน มีความปลอดภัย และสุขภาพอนามัยที่ดีในการทำงาน	15,798 แห่ง 1,135,033 คน
3. ส่งเสริมและสนับสนุนให้แรงงานได้รับความเป็นธรรมและเกิดความสมานฉันท์ในวงการแรงงาน	10,828 แห่ง 858,458 คน
- พัฒนาระบบและกลไกการบริหารแรงงานสัมพันธ์ในสถานประกอบกิจการและรัฐวิสาหกิจ	10,424 แห่ง 677,080 คน
- แก้ไขปัญหาความขัดแย้งด้านแรงงานในสถานประกอบกิจการและรัฐวิสาหกิจ	404 แห่ง 181,378 คน
4. กำกับ ดูแล และสนับสนุนให้สถานประกอบกิจการจัดสวัสดิการตามกฎหมาย และนอกเหนือกฎหมาย	12,519 แห่ง 760,976 คน
5. ส่งเสริม สนับสนุน ให้บุคลากรกรมและประชาชนเข้าใช้บริการระบบเทคโนโลยีสารสนเทศของกรม	504,702 ครั้ง
ผลผลิต สถานประกอบกิจการมีความรู้ความเข้าใจเกี่ยวกับมาตรฐานแรงงานไทย ความรับผิดชอบต่อสังคมแรงงาน	
1. ส่งเสริม และสนับสนุนให้สถานประกอบกิจการมีความรู้ความเข้าใจเกี่ยวกับมาตรฐานแรงงานไทย ความรับผิดชอบต่อสังคมด้านแรงงาน	5,208 แห่ง
โครงการจัดสวัสดิการเพื่อพัฒนาคุณภาพชีวิตแรงงาน	
- ส่งเสริมและพัฒนาการจัดตั้งมูมนมแม่ในสถานประกอบกิจการอย่างยั่งยืน	520 คน
โครงการส่งเสริมสวัสดิการเพื่อพัฒนาคุณภาพชีวิตแรงงานสูงอายุ	
1. ส่งเสริมสวัสดิการแรงงานสูงอายุ เพื่อเตรียมความพร้อมเข้าสู่การเกษียณอย่างมีคุณภาพ	6,237 คน
โครงการพัฒนาเด็กปฐมวัยศูนย์เด็กเล็กกวิทยาเขตสิรินธรราชวิทยาลัยในพระราชูปถัมภ์	
- ส่งเสริม พัฒนาคุณภาพชีวิตบุตรของผู้ใช้แรงงาน	1,518 คน
โครงการพัฒนาคุณภาพชีวิตแรงงานสูงอายุ (60 ปี ขึ้นไป)	
- ส่งเสริมสิทธิหน้าที่แก่แรงงานสูงอายุ (60 ปีขึ้นไป) เกี่ยวกับความรับผิดชอบต่อสังคมด้านแรงงาน	20,008 คน
โครงการเสริมสร้างธรรมาภิบาล ป้องกันและลดความเสี่ยงในการเกิดการทุจริตและประพฤติมิชอบ	
- เสริมสร้างธรรมาภิบาล ป้องกัน และลดความเสี่ยงในการเกิดการทุจริตและประพฤติมิชอบ	100 คน

สำนักงานประกันสังคม
ผลการดำเนินงานรายผลผลิต/โครงการ ประจำปีงบประมาณ พ.ศ. 2562

ผลผลิต/โครงการ/กิจกรรม	หน่วย นับ	เป้าหมาย การ ดำเนินงาน ทั้งปี 2562	การดำเนินงาน		ร้อยละ	
			แผน รอบ 11 เดือน	ผล รอบ 11 เดือน	เทียบแผน 11 เดือน	เทียบแผนทั้ง ปี
1. โครงการ : ลูกจ้าง ผู้ประกันตน มีสิทธิได้รับสิทธิประโยชน์ภายใต้ กฎหมายประกันสังคม	คน	12,310,000	12,310,000	13,308,594	100.00	100.00
1.1 บริหารจัดการระบบ ประกันสังคม สำหรับลูกจ้าง ผู้ประกันตน และผู้มีสิทธิตาม กฎหมาย	คน	12,310,000	12,310,000	13,308,594	100.00	100.00
- จำนวนผู้ประกันตน	คน	12,310,000	12,310,000	13,308,594	100.00	100.00
- จำนวนการรับเงินสมทบจาก ผู้ประกันตน	คน	12,310,000	12,310,000	13,308,594	100.00	100.00
- จำนวนการจ่ายเงินทดแทน	ครั้ง	203,000	186,000	226,857	100.00	100.00
- จำนวนการจ่ายประโยชน์ ทดแทน	ครั้ง	53,722,000	49,246,000	52,638,178	100.00	97.98
2. โครงการ : แรงงานนอกระบบ ผู้มีสิทธิได้สมัครเข้าสู่ความคุ้มครอง ภายใต้กฎหมายประกันสังคม	คน	2,845,000	2,831,000	3,100,159	100.00	100.00
2.1 บริหารจัดการระบบ ประกันสังคม สำหรับผู้ประกันตน มาตรา 40 ตามกฎหมาย	คน	2,845,000	2,831,000	3,100,159	100.00	100.00
- จำนวนผู้ประกันตนมาตรา 40	คน	2,845,000	2,812,000	3,100,159	100.00	100.00
- ร้อยละของผู้ประกันตน มาตรา 40 ที่ชำระเงินสมทบ	ร้อยละ	50	50	38.01	76.02	76.02
- จำนวนการจ่ายประโยชน์ ทดแทนของผู้ประกันตนมาตรา 40	ครั้ง	142,000	129,000	126,852	98.33	89.33
3. โครงการ : ผู้ประกันตนมีสิทธิ ได้รับสิทธิประโยชน์ด้านบริการ ทางการแพทย์ภายใต้กฎหมาย ประกันสังคม	คน	12,680,000	12,680,000	13,760,002	100.00	100.00
- จัดระบบบริการทางการแพทย์ ให้ผู้ประกันตนอย่างมีคุณภาพ และได้มาตรฐาน	คน	12,680,000	12,680,000	13,760,002	100.00	100.00

สถาบันส่งเสริมความปลอดภัย อาชีวอนามัย และสภาพแวดล้อมในการทำงาน
ผลการดำเนินงานรายผลผลิต/โครงการ ประจำปีงบประมาณ พ.ศ. 2562

ผลผลิต/โครงการ/กิจกรรม	หน่วย นับ	เป้าหมายการ ดำเนินงานทั้งปี 2562	การดำเนินงาน		ร้อยละ	
			แผน รอบ 11 เดือน	ผล จบ 11 เดือน	เทียบแผน 11 เดือน	เทียบแผน ทั้งปี
1. โครงการ : ความปลอดภัยและอาชีวอนามัย ของประเทศไทย (Safety Thailand)	แห่ง	4,400	4,400	5,258	100.00	100.00
- จำนวนแรงงานที่ได้รับการส่งเสริม/บริการ ความปลอดภัยอาชีวอนามัย และสภาพแวดล้อม ในการทำงาน	แห่ง คน	4,400	4,400	5,258 1,100,103	100.00	100.00
2. ผลผลิต : สถานประกอบกิจการได้รับการ ส่งเสริมและพัฒนาการจัดการความปลอดภัย และอาชีวอนามัย	แห่ง	600	600	600	100.00	100.00
- จำนวนสถานประกอบกิจการที่เข้าร่วมกิจกรรม การส่งเสริมและพัฒนาการจัดการความปลอดภัย และอาชีวอนามัย	แห่ง คน	600	600	600 120,000	100.00	100.00

ผลการดำเนินงานของกองทุนในกำกับดูแลของกระทรวงแรงงาน

กรมการจัดหางาน	1 ต.ค. 61 - 31 ส.ค. 62	
1. กองทุนเพื่อช่วยเหลือคนหางานไปทำงานในต่างประเทศ (คงเหลือ)	861,558,122.28	บาท
- จำนวนคนหางานที่ได้รับเงินสงเคราะห์จากกองทุน	196	คน
- รายจ่าย	17,627,851.28	บาท
2. เงินกองทุนเพื่อผู้รับงานไปทำที่บ้าน (คงเหลือ)	13,285,623.38	บาท
- อนุมัติเงินกู้	41	กลุ่ม
- จำนวนเงินที่อนุมัติ	5,645,000	บาท
3. กองทุนเพื่อการส่งคนต่างด้าวกลับออกไปนอกราชอาณาจักร (ได้รับจัดสรรตัวเลขจากกรมบัญชีกลาง กระทรวงการคลัง ปี 2561 โดยกองทุนฯ ต้องเรียกเก็บเงินจากแรงงานต่างด้าว 3 สัญชาติ (พม่า ลาว กัมพูชา) ที่ขึ้นทะเบียนถูกต้องตามกฎหมายนำเงินสมทบเข้ากองทุน)	-	ล้านบาท
- จัดสรรเงินสนับสนุนหน่วยงานภาครัฐในการบริหารจัดการเกี่ยวกับการทำงานของคนต่างด้าวตาม พ.ร.บ. การทำงานของคนต่างด้าว พ.ศ. 2551 จำนวน 10 หน่วยงาน ได้แก่ 1. กรมการจัดหางาน 2. กรมการปกครอง 3. สำนักงานตำรวจแห่งชาติ 4. กทม. 5. กรมสวัสดิการและคุ้มครองแรงงาน 6. สำนักงานตรวจคนเข้าเมือง 7. กรมประชาสัมพันธ์ 8. กองทัพอากาศ 9. กองทัพบก และ 10. กอ.รมน. หมายเหตุ : จัดสรรเงินกองทุนและเงินคงเหลือจากปีงบประมาณ 2557 ให้กับทั้ง 10 หน่วยงานดังกล่าวด้วย	-	ล้านบาท
- จำนวนเงิน (คงเหลือ) จากการใช้จ่ายเงินกองทุนฯ	-	ล้านบาท

กรมพัฒนาฝีมือแรงงาน	1 ต.ค. 61 - 31 ส.ค. 62	
• กองทุนพัฒนาฝีมือแรงงาน	976,286,789.60	บาท
- จำนวนเงินให้กู้ยืม	59,642,154.00	บาท
- จำนวนเงินช่วยเหลือหรืออุดหนุน	14,748,893.44	บาท

ผลการดำเนินงานของกองทุนในกำกับดูแลของกระทรวงแรงงาน

กรมสวัสดิการและคุ้มครองแรงงาน	1 ต.ค. 61 - 31 ส.ค. 62	
1. กองทุนเพื่อผู้ใช้แรงงาน	225.98	ล้านบาท
<ul style="list-style-type: none"> ● สหกรณ์ที่ได้รับอนุมัติเงินกู้ 	8	แห่ง
<ul style="list-style-type: none"> - เงินที่อนุมัติให้สหกรณ์กู้ 	45	ล้านบาท
<ul style="list-style-type: none"> - ลูกจ้างที่เป็นสมาชิกสหกรณ์ที่ได้รับอนุมัติเงินกู้ 	2,553	คน
2. กองทุนสงเคราะห์ลูกจ้าง	213.27	ล้านบาท
<ul style="list-style-type: none"> ● รับเงินค่าปรับตามกฎหมายคุ้มครองแรงงาน 	15.03	ล้านบาท
<ul style="list-style-type: none"> - ลูกจ้างที่ได้รับการจ่ายเงินสงเคราะห์จากกองทุน 	726	ราย
<ul style="list-style-type: none"> - ยอดเงินสงเคราะห์ที่จ่าย 	10.33	ล้านบาท
3. กองทุนความปลอดภัย อาชีวอนามัย และสภาพแวดล้อมในการทำงาน (ณ 31 สิงหาคม 2562)	314.965	ล้านบาท
<ul style="list-style-type: none"> - รับเงินรายได้ตามมาตรา 45 แห่ง พ.ร.บ. ความปลอดภัยอาชีวอนามัยและสภาพแวดล้อมในการทำงาน พ.ศ. 2554 	31.658	ล้านบาท
<ul style="list-style-type: none"> - จ่ายเงินตามมาตรา 46 แห่ง พ.ร.บ. ความปลอดภัย อาชีวอนามัยและสภาพแวดล้อมในการทำงาน พ.ศ. 2554 	10.459	ล้านบาท
<ul style="list-style-type: none"> - ลูกจ้างที่เกี่ยวข้อง (คน) 	1,983	คน

ผลการดำเนินงานของกองทุนในกำกับดูแลของกระทรวงแรงงาน

สำนักงานประกันสังคม	1 ต.ค. 61 - 31 ก.ค. 62	
1. กองทุนประกันสังคม		
● สถานประกอบกิจการที่มีลูกจ้างตั้งแต่ 1 คนขึ้นไป	479,838	แห่ง
● สถานะเงินกองทุน	2,035,180	ล้านบาท
- กรณีไม่รวมภาระผูกพันกรณีชราภาพ	716,322	ล้านบาท
● ประโยชน์ทดแทน รวม 7 กรณี		
- เงินประโยชน์ทดแทน	68,652.15	ล้านบาท
- การใช้บริการ	54,745,476	ราย
1) กรณีเจ็บป่วย ตาย ทูพพลภาพ และคลอดบุตร		
- เงินประโยชน์ทดแทน	41,428.12	ล้านบาท
- การใช้บริการ	39,061,846	ราย
2) กรณีสงเคราะห์บุตรและชราภาพ		
- เงินประโยชน์ทดแทน	20,868.39	ล้านบาท
- การใช้บริการ	15,491,973	ราย
3) กรณีว่างงาน		
- เงินประโยชน์ทดแทน	6,355.64	ล้านบาท
- การใช้บริการ	191,657	ราย
2. กองทุนเงินทดแทน (กรณีประสบอันตรายเนื่องจากการทำงาน)		
● สถานะเงินกองทุน	64,640	ล้านบาท
● จำนวนลูกจ้างผู้ประกันตนที่ได้รับเงินทดแทน (กรณีประสบอันตรายเนื่องจากการทำงาน)	75,623	ราย

รายชื่อผู้บริหาร

ชื่อ - สกุล	ตำแหน่ง	หมายเลขโทรศัพท์	
		มือถือ	ที่ทำงาน
หม่อมราชวงศ์จัตุมงคล โสณกุล	รัฐมนตรีว่าการกระทรวงแรงงาน	-	0 2232 1015
นายดวงฤทธิ์ เบ็ญจาธิกุล ชัยรุ่งเรือง	ผู้ช่วยรัฐมนตรีว่าการกระทรวงแรงงาน	-	-
รองศาสตราจารย์ จักษ์ พันธุ์ชูเพชร	ที่ปรึกษารัฐมนตรีว่าการกระทรวงแรงงาน	-	-
พลโท นันทเดช เมฆสวัสดิ์	เลขานุการรัฐมนตรีว่าการกระทรวงแรงงาน	-	-
นายสุทธิ สุโกศล	ปลัดกระทรวง	06 1414 3883	0 2232 1434
นายสุรเดช วลีอิทธิกุล	รองปลัดกระทรวง	08 1807 8016	0 2232 1097
นายวิวัฒน์ จิระพันธุ์วานิช	รองปลัดกระทรวง	08 9870 0015	0 2232 1091
พันตำรวจตรีหญิง รมยง สุรกิจบรรหาร	รองปลัดกระทรวง	09 8964 9882	0 2232 1186
นางอัจฉรา แก้วกำชัยเจริญ	หัวหน้าผู้ตรวจราชการกระทรวง	06 3217 9155	0 2232 1131
นายอภิญา สุจริตตานันท์	ผู้ตรวจราชการกระทรวง	08 1806 9838	0 2232 1122
นายรัชช เบญจาทิกุล	ผู้ตรวจราชการกระทรวง	08 5483 8628	0 2232 1134
นายสมศักดิ์ อภิวันทนกุล	ผู้ตรวจราชการกระทรวง	08 1923 5045	0 2232 1119
นายทศพล กฤตวงศ์วิมาน	ผู้ตรวจราชการกระทรวง	08 1371 0910	0 2232 1057
นายกิตติพงษ์ เหล่านิพนธ์	ที่ปรึกษาวิชาการแรงงาน	-	0 2245 2416
นายสมภพ ปราบณรงค์	ที่ปรึกษากฎหมาย	08 1752 5973	0 2232 1071-2
นางเพชรรัตน์ สินอวย	อธิบดีกรมการจัดหางาน	08 4700 9967	0 2248 6201
นายสุชาติ พรชัยวิเศษกุล	อธิบดีกรมพัฒนาฝีมือแรงงาน	08 9814 1595	0 2248 3513
นายวิวัฒน์ ดั่งหงส์	อธิบดีกรมสวัสดิการและคุ้มครองแรงงาน	06 3265 3162	0 2245 7787
นายอนันต์ชัย อุทัยพัฒนาชีพ	เลขาธิการสำนักงานประกันสังคม	08 1867 9164	0 2956 2025
นายนิยม สองแก้ว	ผู้ช่วยปลัดกระทรวงแรงงาน	09 7149 0565	0 2232 1225
นางพัฒนา พันธุ์ฟัก	ผู้ช่วยปลัดกระทรวงแรงงาน	09 7149 1401	0 2232 1096