



ข้อมูลผลงานสำคัญกระทรวงแรงงาน
ประจำปีงบประมาณ พ.ศ. 2563



รอบ 9 เดือน (ตุลาคม 2562 – มิถุนายน 2563)

สายด่วน 1506 www.mol.go.th



วิสัยทัศน์

High potential labour with good quality of life
แรงงานมีศักยภาพสูง และมีคุณภาพชีวิตที่ดี



พันธกิจ

- ☆ เพิ่มศักยภาพแรงงาน และผู้ประกอบการ ให้พร้อมรับกับสถานการณ์ที่เปลี่ยนแปลง และให้สอดคล้องกับทิศทางการพัฒนาของประเทศ
- ☆ คัดกรองและส่งเสริมให้แรงงานมีความมั่นคงในการทำงาน มีหลักประกันและมีคุณภาพชีวิตที่ดี
- ☆ พัฒนาระบบทรวงให้เป็นองค์กรธรรมาภิบาล
- ☆ พัฒนาระบบเทคโนโลยีสารสนเทศและการสื่อสารอย่างบูรณาการ เพื่อการบริหารจัดการและให้บริการอย่างมีประสิทธิภาพ
- ☆ ส่งเสริมความร่วมมือด้านแรงงานระหว่างประเทศ

นโยบายเร่งด่วน กระทรวงแรงงาน

- ☺ เร่งรัด “ปฏิรูปกำลังแรงงาน” หรือ “Workforce Transformation”
- ☺ ส่งเสริมการนำเข้าแรงงานต่างด้าวตามข้อตกลงกับประเทศต้นทาง
- ☺ ยกระดับรายได้สำหรับแรงงานเข้าทำงานให้สามารถดำรงชีพอยู่ได้



นโยบายสำคัญ กระทรวงแรงงาน




- ☼ การเตรียมความพร้อมรองรับการเข้าสู่สังคมผู้สูงอายุ
- ☼ ส่งเสริมการมีงานทำที่มีคุณค่า (Decent Work)
- ☼ ส่งเสริมและพัฒนาศักยภาพแรงงานไทยให้เดินทางไปทำงานต่างประเทศ
- ☼ พัฒนาระบบประกันสังคม และสิทธิประโยชน์
- ☼ ขับเคลื่อน Safety Thailand
- ☼ ขยายการบูรณาการเครือข่ายในการส่งเสริม คัดกรอง และพัฒนาทักษะฝีมือแรงงานนอกระบบหรือแรงงานอิสระ
- ☼ เพิ่มประสิทธิภาพการป้องกันและแก้ไขปัญหาการบังคับใช้แรงงาน ปัญหาการค้ามนุษย์ด้านแรงงาน และปัญหาการใช้เด็กในรูปแบบที่เลวร้าย
- ☼ พัฒนารูปแบบการกำกับ ดูแล ตลอดจนสร้างกลไกการบริหารจัดการแบบมีส่วนร่วมระหว่างภาคเอกชน
- ☼ เพิ่มศักยภาพการทำงานของอาสาสมัครแรงงานและบัณฑิตแรงงาน
- ☼ ยกระดับการให้บริการประชาชนทางอิเล็กทรอนิกส์



รายงานสำคัญผู้บริหาร



สาระสำคัญประกอบด้วย

-  ภาวะการทำงานของประชากร
-  ผลการดำเนินงานรายผลผลิต/โครงการ ประจำปีงบประมาณ พ.ศ. 2563
-  ผลการดำเนินงานของกองทุนในกำกับดูแลของกระทรวงแรงงาน

ภาวะการทำงานของประชากร

มีนาคม

จากการเก็บรวบรวมข้อมูล 1-12 มีนาคม พ.ศ. 2563

ผู้มีอายุ 15 ปีขึ้นไป
56.77 ล้านคน

ผู้อยู่ในกำลังแรงงาน
38.21 ล้านคน

ผู้อยู่นอกกำลังแรงงาน
18.56 ล้านคน

ผู้มีงานทำ 37.33 ล้านคน

ทำงานบ้าน 5.17 ล้านคน

ผู้ว่างงาน 0.39 ล้านคน

เรียนหนังสือ 4.53 ล้านคน

ผู้รอดูตลาด 0.49 ล้านคน

อื่นๆ 8.86 ล้านคน

เดือนมีนาคม พ.ศ. 2563 ผู้ที่อยู่ในกำลังแรงงานมีจำนวนทั้งสิ้น 38.21 ล้านคน ซึ่งประกอบด้วยผู้มีงานทำ 37.33 ล้านคน ผู้ว่างงาน 0.39 แสนคน และผู้รอดูตลาด 0.49 แสนคน ผู้ที่อยู่นอกกำลังแรงงาน 18.56 ล้านคน ได้แก่ แม่บ้าน นักเรียน คนชรา เป็นต้น ทั้งนี้ เมื่อเปรียบเทียบกับสถานการณ์แรงงานกับช่วงเวลาเดียวกันของปี 2562 พบว่า จำนวนผู้มีงานทำลดลง 4.4 แสนคน (จาก 37.77 ล้านคน เป็น 37.33 ล้านคน) ผู้ว่างงานเพิ่มขึ้น 4.6 หมื่นคน (จาก 3.46 แสนคน เป็น 3.92 แสนคน) และผู้ที่อยู่นอกกำลังแรงงานเพิ่มขึ้น 5.7 แสนคน (จาก 17.99 ล้านคน เป็น 18.56 ล้านคน)

การมีงานทำ

6 ผู้มีงานทำ 37.33 ล้านคน

- ทำงานตั้งแต่ 1 ชั่วโมงขึ้นไป (ได้รับค่าจ้าง เงินเดือน ผลกำไร เงินปันผลค่าตอบแทน)
- ไม่ได้ทำงานหรือทำน้อยกว่า 1 ชั่วโมง (ผู้ที่ปกติมีงานประจำ) ได้แก่ ยังไม่ได้รับค่าตอบแทนหรือมีงานจะกลับไปทำ
- ทำงานตั้งแต่ 1 ชั่วโมงขึ้นไป (ไม่ได้รับค่าจ้างในวิชาทฤษฎีหรือในภาคทฤษฎีของหัวหน้าครัวเรือนหรือของสมาชิกในครัวเรือน)

การว่างงาน

ผู้ว่างงาน 3.92 แสนคน (1.0%)

- ไม่ได้ทำงานและไม่มีการประจำ แต่ได้หางาน สมัครงานหรือรอการบรรจุในระหว่าง 30 วันก่อนวันสัมภาษณ์
- ไม่ได้ทำงานและไม่มีการประจำ และไม่ได้หางานทำในระหว่าง 30 วันก่อนวันสัมภาษณ์ แต่พร้อมที่จะทำงานในสัปดาห์แห่งการสำรวจ

1. ภาคการบริการและการค้า



มี.ค. 62 16.91 ล้านคน
มี.ค. 63 17.50 ล้านคน

2. ภาคเกษตรกรรม



มี.ค. 62 11.86 ล้านคน
มี.ค. 63 11.28 ล้านคน

3. ภาคการผลิต



มี.ค. 62 8.98 ล้านคน
มี.ค. 63 8.55 ล้านคน

สำหรับจำนวนผู้มีงานทำ 37.33 ล้านคน ประกอบด้วยผู้ทำงานในภาคการบริการและการค้า 17.50 ล้านคน ภาคเกษตรกรรม 11.28 ล้านคน และภาคการผลิต 8.55 ล้านคน




การศึกษาที่สำเร็จ



อัตราการว่างงานตามระดับการศึกษา = จำนวนผู้ว่างงานตามระดับการศึกษา x 100 / ผู้อยู่ในกำลังแรงงานตามระดับการศึกษา

ชั่วโมงการทำงานต่อสัปดาห์



ผู้มีงานทำร้อยละ 84.3 ทำงานตั้งแต่ 35 ชั่วโมงขึ้นไปต่อสัปดาห์ (บุคคลเหล่านี้เป็นผู้ทำงานเต็มที่) ขณะที่ผู้ทำงานน้อยกว่า 35 (1-34) ชั่วโมงต่อสัปดาห์ (ผู้ทำงานไม่เต็มที่) มีประมาณร้อยละ 13.8 ของผู้มีงานทำทั้งหมด สำหรับผู้มีงานประจำแต่ไม่ได้ทำงานในสัปดาห์แห่งการสำรวจ (0-ชั่วโมง) มีเพียงร้อยละ 1.9

ผู้ทำงานต่ำกว่าระดับ



ผู้ทำงานต่ำกว่าระดับ 2.48 แสนคน

ชาย 1.40 แสนคน



หญิง 1.08 แสนคน

เมื่อพิจารณาจำนวนผู้ทำงานต่ำกว่าระดับ พบว่าในจำนวนผู้มีงานทำ 37.33 ล้านคน มีผู้ทำงานต่ำกว่าระดับ 2.48 แสนคน หรือคิดเป็นร้อยละ 0.7 ของผู้มีงานทำทั้งหมด ซึ่งคนกลุ่มนี้เป็นผู้มีงานทำ แต่ยังมีเวลาที่ต้องการทำงานเพิ่มขึ้นเพื่อต้องการเพิ่มรายได้ให้กับตนเอง

ประสบการณ์ทำงานของผู้ว่างงาน



ผู้ว่างงาน 3.92 แสนคน เป็นผู้ว่างงานที่ไม่เคยทำงานมาก่อน 2.05 แสนคน และเคยทำงานมาก่อน 1.87 แสนคน ส่วนใหญ่มาจากภาคการบริการและการค้า ภาคการผลิต และภาคเกษตรกรรม ตามลำดับ

| ข้อมูลภาวะการทำงานของประชากรที่สำคัญ | | | | | |
|--|-----------------|-----------------|-----------------|-----------------|-----------------|
| องค์ประกอบหลัก | 2562 | | | 2563 | |
| | ก.พ. | มี.ค. | เม.ย. | ก.พ. | มี.ค. |
| | หน่วย : พันคน | | | | |
| ประชากรอายุ 15 ปีขึ้นไป | 56,465.2 | 56,489.9 | 56,516.1 | 56,745.8 | 56,768.9 |
| 1. กำลังแรงงานรวม | 38,322.0 | 38,498.3 | 38,032.7 | 38,403.5 | 38,213.1 |
| 1) ผู้มีงานทำ | 37,784.4 | 37,771.1 | 37,338.2 | 37,628.8 | 37,331.8 |
| ระดับการศึกษาที่สำเร็จ | 37,784.4 | 37,771.1 | 37,338.2 | 37,628.8 | 37,331.8 |
| ไม่มีการศึกษาและต่ำกว่าประถมศึกษา | 7,831.7 | 8,053.2 | 7,482.2 | 7,478.6 | 7,366.2 |
| ประถมศึกษา | 8,372.8 | 8,682.3 | 8,005.8 | 8,249.2 | 8,553.6 |
| มัธยมศึกษาตอนต้น | 6,521.2 | 6,460.4 | 6,051.0 | 6,333.3 | 6,164.1 |
| มัธยมศึกษาตอนปลาย | 5,076.3 | 5,071.6 | 5,055.8 | 5,228.6 | 5,017.0 |
| ปวช./ปวส. | 3,253.7 | 3,156.9 | 3,524.0 | 3,403.8 | 3,301.6 |
| อุดมศึกษา | 6,401.0 | 6,048.4 | 6,800.5 | 6,579.8 | 6,562.1 |
| การศึกษาอื่น ๆ | 112.9 | 145.5 | 139.2 | 133.2 | 115.9 |
| ไม่ทราบ | 214.9 | 152.7 | 279.8 | 222.4 | 251.3 |
| อาชีพ | 37,784.4 | 37,771.1 | 37,338.2 | 37,628.8 | 37,331.8 |
| ผู้บัญญัติกฎหมาย ข้าราชการอาวุโส และผู้จัดการ | 1,350.4 | 1,259.0 | 1,577.7 | 1,587.2 | 1,364.5 |
| ผู้ประกอบการวิชาชีพด้านต่างๆ | 2,161.4 | 2,116.0 | 2,273.8 | 2,302.1 | 2,402.6 |
| ผู้ประกอบการวิชาชีพช่างเทคนิคสาขาต่างๆ และอาชีพที่เกี่ยวข้อง | 1,668.2 | 1,743.9 | 1,876.9 | 1,720.0 | 1,704.9 |
| เสมียน | 1,775.7 | 1,742.0 | 1,718.3 | 1,718.5 | 1,566.5 |
| พนักงานบริการและพนักงานในร้านค้าและตลาด | 7,906.1 | 7,209.0 | 7,854.4 | 7,842.1 | 7,562.0 |
| ผู้ปฏิบัติงานที่มีฝีมือในด้านการเกษตร และการประมง | 9,389.1 | 10,280.1 | 9,179.2 | 9,440.3 | 10,029.6 |
| ผู้ปฏิบัติงานด้านความสามารถทางฝีมือ และธุรกิจการค้าที่เกี่ยวข้อง | 4,736.2 | 4,377.5 | 4,520.5 | 4,606.0 | 4,344.3 |
| ผู้ปฏิบัติการโรงงานและเครื่องจักร และผู้ปฏิบัติงานด้านการประกอบ | 3,915.8 | 3,950.0 | 3,736.2 | 3,775.7 | 3,607.6 |
| อาชีพขั้นพื้นฐานต่างๆ ในด้านการขาย และการให้บริการ | 4,808.5 | 5,024.3 | 4,510.6 | 4,593.7 | 4,674.1 |
| อาชีพซึ่งมิได้จำแนกไว้ในหมวดอื่น | 73.0 | 69.4 | 90.6 | 43.2 | 75.8 |
| ภาคอุตสาหกรรม | 37,784.4 | 37,771.1 | 37,338.2 | 37,628.8 | 37,331.8 |
| ภาคเกษตรกรรม | 10,583.5 | 11,885.4 | 10,200.8 | 10,519.4 | 11,282.7 |
| ภาคการผลิต | 9,294.5 | 8,977.9 | 8,973.6 | 9,026.8 | 8,546.8 |
| ภาคการบริการและการค้า | 17,906.5 | 16,907.8 | 18,163.7 | 18,082.6 | 17,502.3 |
| สถานภาพการทำงาน | 37,784.4 | 37,771.1 | 37,338.2 | 37,628.8 | 37,331.8 |
| นายจ้าง | 995.5 | 955.6 | 1,069.3 | 987.2 | 918.0 |
| ลูกจ้างรัฐบาล | 3,623.5 | 3,277.7 | 3,737.9 | 3,620.3 | 3,485.7 |
| ลูกจ้างเอกชน | 16,235.7 | 15,940.2 | 15,712.6 | 16,155.5 | 15,476.1 |
| ทำงานส่วนตัว | 11,374.0 | 12,101.9 | 11,176.0 | 11,468.8 | 11,827.6 |
| ทำงานให้ครอบครัวโดยไม่ได้รับค่าจ้าง | 5,509.0 | 5,459.6 | 5,597.0 | 5,369.3 | 5,560.1 |
| การรวมกลุ่ม | 46.9 | 36.2 | 45.4 | 27.7 | 64.3 |
| ชั่วโมงการทำงานต่อสัปดาห์ | 37,784.4 | 37,771.1 | 37,338.2 | 37,628.8 | 37,331.8 |
| 0 ชั่วโมง | 378.1 | 685.3 | 639.8 | 457.1 | 701.3 |
| 1 - 29 ชั่วโมง | 2,700.3 | 3,117.4 | 2,971.8 | 2,921.3 | 2,977.8 |
| 30 - 34 ชั่วโมง | 1,995.3 | 1,910.0 | 1,971.6 | 1,995.2 | 2,181.8 |
| 35 - 39 ชั่วโมง | 4,514.8 | 4,195.0 | 4,338.6 | 4,631.9 | 4,384.0 |
| 40 - 49 ชั่วโมง | 20,657.3 | 20,562.3 | 20,365.6 | 20,800.9 | 20,393.9 |
| 50 ชั่วโมงขึ้นไป | 7,538.7 | 7,301.1 | 7,050.7 | 6,822.5 | 6,693.0 |
| การทำงานต่ำกว่าระดับ (ด้านเวลา) | 221.9 | 224.0 | 234.5 | 213.6 | 248.2 |
| ภาคเกษตรกรรม | 135.5 | 163.3 | 194.8 | 118.1 | 195.4 |
| ภาคการผลิต | 34.2 | 20.8 | 17.3 | 27.8 | 24.3 |
| ภาคการบริการและการค้า | 52.3 | 39.8 | 22.4 | 67.7 | 28.5 |

ข้อมูลภาวะการทำงานของประชากรที่สำคัญ

หน่วย : พันคน

| องค์ประกอบหลัก | 2562 | | | 2563 | |
|--|-----------------|-----------------|-----------------|-----------------|-----------------|
| | ก.พ. | มี.ค. | เม.ย. | ก.พ. | มี.ค. |
| 2) ผู้ว่างงาน | 300.0 | 346.5 | 364.0 | 419.5 | 391.8 |
| ภาค | 300.0 | 346.5 | 364.0 | 419.5 | 391.8 |
| กรุงเทพมหานคร | 44.2 | 41.0 | 48.5 | 39.2 | 47.9 |
| กลาง | 80.9 | 129.6 | 105.4 | 155.1 | 119.3 |
| เหนือ | 42.9 | 34.5 | 70.1 | 60.2 | 39.5 |
| ตะวันออกเฉียงเหนือ | 51.7 | 62.7 | 77.9 | 97.6 | 80.4 |
| ใต้ | 80.4 | 78.6 | 62.1 | 67.5 | 104.8 |
| ระดับการศึกษาที่สำเร็จ | 300.0 | 346.5 | 364.0 | 419.5 | 391.8 |
| ไม่มีการศึกษาและต่ำกว่าประถมศึกษา | 17.3 | 17.9 | 15.4 | 26.7 | 17.6 |
| ประถมศึกษา | 45.6 | 37.8 | 23.6 | 64.7 | 55.4 |
| มัธยมศึกษาตอนต้น | 54.8 | 87.1 | 85.9 | 67.0 | 68.9 |
| มัธยมศึกษาตอนปลาย | 33.0 | 56.8 | 71.4 | 79.0 | 77.9 |
| ปวช./ปวส. | 47.5 | 54.9 | 68.9 | 39.4 | 51.6 |
| อุดมศึกษา | 101.9 | 90.6 | 96.3 | 141.8 | 115.4 |
| การศึกษาอื่น ๆ | - | 1.4 | 2.6 | 1.0 | 5.0 |
| ไม่ทราบ | - | - | - | - | - |
| ไม่เคยทำงานมาก่อน | 156.7 | 191.2 | 207.9 | 193.8 | 205.1 |
| เคยทำงานมาก่อน | 143.3 | 155.3 | 156.1 | 225.7 | 186.6 |
| ภาคเกษตรกรรม | 7.8 | 9.2 | 5.2 | 22.0 | 14.5 |
| ภาคการผลิต | 60.8 | 34.8 | 77.4 | 79.4 | 72.7 |
| ภาคการบริการและการค้า | 74.7 | 111.4 | 73.5 | 124.4 | 99.5 |
| เหตุผลของการออกจากงาน/หยุดทำงานครั้งสุดท้าย | 143.3 | 155.3 | 156.1 | 225.7 | 186.6 |
| นายจ้างเลิก/หยุด/ปิดกิจการ | 16.5 | 24.1 | 14.1 | 36.0 | 32.6 |
| หมดสัญญาจ้างแรงงาน | 21.6 | 14.5 | 16.4 | 32.8 | 23.2 |
| ถูกให้ออก/ไล่ออก/ปลดออก | 9.7 | 8.4 | 2.5 | 8.2 | 8.1 |
| ลาออก | 77.6 | 98.1 | 119.6 | 116.9 | 108.4 |
| เลิก/หยุด/ปิดกิจการ | 4.2 | 3.8 | 2.9 | 8.9 | 2.4 |
| หมดสัญญาจ้างงาน | 3.9 | - | - | 1.6 | 2.1 |
| อื่นๆ | 9.9 | 6.4 | 0.7 | 21.3 | 9.9 |
| 3) กำลังแรงงานที่รอดูดูกาล | 237.6 | 380.7 | 330.5 | 355.3 | 489.5 |
| 2. ผู้ที่ไม่อยู่ในกำลังแรงงานรวม | 18,143.2 | 17,991.7 | 18,483.4 | 18,342.3 | 18,555.8 |
| 1) ทำงานบ้าน | 5,130.1 | 5,091.1 | 5,301.8 | 5,221.2 | 5,171.6 |
| 2) เรียนหนังสือ | 4,446.6 | 4,521.8 | 4,456.9 | 4,422.4 | 4,526.7 |
| 3) ยังเด็ก ซรา/ป่วย พิจารณางานไม่สามารถทำงานได้ | 6,768.8 | 6,634.3 | 6,621.2 | 6,772.8 | 6,933.6 |
| 4) อื่นๆ เช่น พักผ่อน เกษียณการทำงาน ฯลฯ | 1,797.6 | 1,744.4 | 2,103.6 | 1,925.9 | 1,924.0 |
| อัตราการมีส่วนร่วมในกำลังแรงงาน | 67.9 | 68.2 | 67.3 | 67.7 | 67.3 |
| อัตราส่วนการมีงานทำต่อประชากรวัยแรงงาน | 66.9 | 66.9 | 66.1 | 66.3 | 65.8 |
| อัตราการว่างงาน | 0.8 | 0.9 | 1.0 | 1.1 | 1.0 |

สำนักงานปลัดกระทรวงแรงงาน

ผลการดำเนินงานแสดงผลผลิต/โครงการ ประจำปีงบประมาณ พ.ศ. 2563

| ผลผลิต/โครงการ/กิจกรรม | หน่วย นับ | เป้าหมายการ ดำเนินงาน ทั้งปี | การดำเนินงาน | | ร้อยละ | |
|---|--------------|------------------------------------|--------------------|-------------------|----------------------|-----------------------|
| | | | แผน รอบ 9 เดือน | ผล รอบ 9 เดือน | %เทียบแผน 9 เดือน | %เทียบแผน 12 เดือน |
| 1.โครงการ : ส่งเสริมป้องกันและแก้ไข ปัญหาอาเสพติดฯ | คน | 35,120 | 35,120 | 32,492 | 92.52 | 92.52 |
| - จำนวนแรงงานกลุ่มเป้าหมายใน สถานประกอบการที่มีลูกจ้างต่ำกว่า 10 คน ลงมาฯ | คน | 35,120 | 35,120 | 32,492 | 92.52 | 92.52 |
| 2. โครงการ : ขับเคลื่อนกลไกเชิงนโยบาย ในการป้องกันและแก้ไขปัญหาการค้า มนุษย์ด้านแรงงานไปสู่การปฏิบัติ | เรื่อง | 1 | 1 | 1 | 100.00 | 100.00 |
| - ประเทศไทยมีกลไกเชิงนโยบายที่ สามารถใช้ขับเคลื่อนการป้องกันปัญหา การค้ามนุษย์ด้านแรงงานฯ | เรื่อง | 1 | 1 | 1 | 100.00 | 100.00 |
| 3. โครงการ : เสริมสร้างความสัมพันธ์ ระหว่างประเทศด้านแรงงาน | เรื่อง | 1 | 1 | 1 | 100.00 | 100.00 |
| - ผลการประชุมระดับภูมิภาคไตรภาคี เพื่อส่งเสริมการมีส่วนร่วมกับหุ้นส่วน ทางสังคม | เรื่อง | 1 | 1 | 1 | 100.00 | 100.00 |
| 4. โครงการ : เพิ่มประสิทธิภาพการให้บริการ ด้านแรงงานในจังหวัดชายแดนภาคใต้ | คน | 380 | 380 | 380 | 100.00 | 100.00 |
| - จำนวนบัณฑิตแรงงานในพื้นที่จังหวัด ชายแดนใต้ | คน | 380 | 380 | 380 | 100.00 | 100.00 |
| 5. โครงการ: แก้ไขปัญหาความเดือดร้อน ด้านอาชีพ | คน | 16,790 | 11,350 | 15,837 | 100.00 | 79.60 |
| - จำนวนกำลังแรงงานที่ได้รับการแก้ไข ปัญหาความเดือดร้อนฯ | คน | 16,790 | 11,350 | 15,837 | 100.00 | 79.60 |
| 6. ผลผลิต : ประชาชนวัยแรงงานในพื้นที่ ได้รับบริการด้านแรงงาน | ราย | 253,925 | 253,925 | 243,507 | 95.90 | 95.90 |
| - ประสานการให้บริการด้านแรงงาน | ราย | 253,925 | 253,925 | 243,507 | 95.90 | 95.90 |
| - บริหารจัดการด้านแรงงานเชิงบูรณาการ สู่ประชาชนในพื้นที่/ชุมชน | ราย | 217,371 | 195,184 | 229,615 | 100.00 | 100.00 |
| 7. โครงการ : บริหารจัดการแรงงาน นอกระบบฯ | คน | 400,000 | 0 | 964,737 | 100.00 | 100.00 |
| - จำนวนแรงงานนอกระบบและแรงงาน สูงอายุและแรงงานคนพิการที่ได้รับ การส่งเสริมคุ้มครองและพัฒนา | คน | 400,000 | 0 | 964,737 | 100.00 | 100.00 |

สำนักงานปลัดกระทรวงแรงงาน

ผลการดำเนินงานรายผลผลิต/โครงการ ประจำปีงบประมาณ พ.ศ. 2563

| ผลผลิต/โครงการ/กิจกรรม | หน่วย นับ | เป้าหมายการ ดำเนินงาน ทั้งปี | การดำเนินงาน | | ร้อยละ | |
|---|--------------|------------------------------------|--------------------|-------------------|----------------------|-----------------------|
| | | | แผน รอบ 9 เดือน | ผล รอบ 9 เดือน | %เทียบแผน 9 เดือน | %เทียบแผน 12 เดือน |
| 8. ผลผลิต : ยุทธศาสตร์ แผน ข้อเสนอ และระบบการบริหาร จัดการแรงงาน | เรื่อง | 28 | 0 | 5 | 100.00 | 45.18 |
| - จำนวนยุทธศาสตร์ แผน และข้อเสนอ | เรื่อง | 28 | 0 | 5 | 100.00 | 45.18 |
| 9. ผลผลิต : การส่งเสริมขยายตลาดและ คุ้มครองแรงงานไทยในต่างประเทศ | คน | 380,000 | 0 | 335,250 | 100.00 | 69.11 |
| - จำนวนแรงงานไทยในต่างประเทศที่ ได้รับการคุ้มครองสิทธิประโยชน์ | เรื่อง | 2 | 1 | 1 | 100.00 | 50.00 |
| - จำนวนแรงงานไทยในต่างประเทศที่ ได้รับการคุ้มครองสิทธิประโยชน์ | คน | 380,000 | 0 | 335,250 | 100.00 | 88.22 |
| - จำนวนข้อตกลง ข้อเสนอที่ได้เจรจา ร่วมกับหน่วยงานที่เกี่ยวข้อง | เรื่อง | 2 | 1 | 1 | 100.00 | 50.00 |
| 10. โครงการ : เสริมสร้างธรรมาภิบาลและ ต่อต้านการทุจริตและประพฤติมิชอบ | คน | 750 | 750 | 545 | 62.53 | 62.53 |
| - จำนวนบุคลากรที่เข้าร่วมกิจกรรม กระทรวงแรงงานร่วมขับเคลื่อนประเทศไทย ให้ใสสะอาดปราศจากการทุจริต | คน | 150 | 150 | 0 | 0.00 | 0.00 |
| - จำนวนบุคลากรที่ได้รับการเสริมสร้าง ความรู้ความเข้าใจในด้านคุณธรรมและ ความโปร่งใสให้มีความเข้มแข็งและมี ประสิทธิภาพ | คน | 100 | 100 | 107 | 100.00 | 100.00 |
| - จำนวนเครือข่ายแรงงานได้รับการ พัฒนาศักยภาพด้านการป้องกันและ ปราบปรามการทุจริตระดับพื้นที่ | คน | 500 | 500 | 438 | 87.60 | 87.60 |
| 11. โครงการบริหารจัดการแรงงาน นอกระบบเพื่อยกระดับคุณภาพชีวิต | จังหวัด | 76 | 0 | 76 | 100.00 | 100.00 |
| - จำนวนจังหวัดที่มีการจัดเก็บข้อมูลแรงงาน | จังหวัด | 76 | 0 | 76 | 100.00 | 100.00 |
| 12. โครงการพัฒนาการบริหารจัดการ ด้านแรงงาน โดยใช้ระบบดิจิทัลและ เทคโนโลยีสมัยใหม่ | ระบบ | 1 | 0 | 0 | 0.00 | 0.00 |
| - การบริหารจัดการด้านแรงงานโดยใช้ ระบบดิจิทัลฯ | ระบบ | 1 | 0 | 0 | 0.00 | 0.00 |

กรมการจัดหางาน

ผลการดำเนินงานรายผลผลิต/โครงการ ประจำปีงบประมาณ พ.ศ. 2563

| ผลผลิต/โครงการ/กิจกรรม | หน่วยนับ | เป้าหมายการดำเนินงาน ทั้งปี | การดำเนินงาน | | ร้อยละ | |
|--|-------------|--------------------------------|----------------------|----------------------|-------------------------|----------------------|
| | | | แผน รอบ 9 เดือน | ผล รอบ 9 เดือน | เทียบแผน รอบ 9 เดือน | เทียบแผน 12 เดือน |
| 1. โครงการ : บริหารจัดการแรงงานต่างด้าว | | | | | 97.02 | 85.80 |
| | คน | 932,000 | 704,000 | 641,032 | 91.06 | 68.78 |
| | คน | 248,000 | 190,984 | 247,053 | 100.00 | 100.00 |
| | แห่ง | 37,000 | 28,491 | 32,784 | 100.00 | 88.61 |
| 1.1 การพิจารณาคำขอและจัดทำทะเบียนคนต่าง ด้าวที่ยื่นขอใบอนุญาตทำงาน | คน ครั้ง | 932,000 1,300,000 | 704,000 1,090,000 | 641,032 1,375,091 | 91.06 100.00 | 68.78 100.00 |
| 1.2 ตรวจสอบการทำงานของคนต่างด้าวและสถาน ประกอบการ | คน แห่ง | 248,000 37,000 | 190,984 28,491 | 247,053 32,784 | 100.00 100.00 | 100.00 88.61 |
| 2. โครงการ : ป้องกันปัญหาการค้ามนุษย์ด้านแรงงาน | | | | | 100.00 | 85.74 |
| | คน | 987,100 | 760,076 | 852,373 | 100.00 | 86.35 |
| | คน | 28,800 | 21,999 | 24,518 | 100.00 | 85.13 |
| 2.1 การให้ความคุ้มครองคนหางานตามกฎหมาย จัดหางานและคุ้มครองคนหางาน | คน | 987,100 | 760,076 | 852,373 | 100.00 | 86.35 |
| 2.2 การสร้างความตระหนักรู้แก่กลุ่มเป้าหมายและ การคุ้มครองช่วยเหลือแรงงานต่างด้าวเพื่อป้องกัน การค้ามนุษย์ด้านแรงงาน | คน คน | 3,000 25,800 | 3,000 18,999 | 2,669 21,849 | 88.97 100.00 | 88.97 84.69 |
| 3. โครงการ : ศูนย์ประสานแรงงานประมง | คน | 111,000 | 93,645 | 122,174 | 100.00 | 100.00 |
| 3.1 การสร้างความตระหนักรู้และจัดระเบียบ แรงงานต่างด้าวในภาคประมง | คน | 111,000 | 93,645 | 122,174 | 100.00 | 100.00 |
| 4. โครงการ : ศูนย์บริการแบบเบ็ดเสร็จ (One Stop Service) ด้านแรงงานต่างด้าวเพื่อ สนับสนุนเขตพัฒนาเศรษฐกิจพิเศษ | คน | 90,000 | 74,617 | 74,146 | 99.37 | 82.38 |
| 4.1 การพิจารณานุญาตทำงานแบบเบ็ดเสร็จใน เขตพัฒนาเศรษฐกิจพิเศษ | คน | 90,000 | 74,617 | 74,146 | 99.37 | 82.38 |
| 5. โครงการส่งเสริมการมีงานทำเพื่อรองรับ เขตพัฒนาพิเศษภาคตะวันออก | คน | 30,873 | 22,573 | 17,211 | 76.25 | 55.75 |
| 5.1 การให้บริการการจัดหางานและแนะแนวอาชีพ ในเขตพัฒนาภาคตะวันออก | คน | 30,873 | 22,573 | 17,211 | 76.25 | 55.75 |
| 6. โครงการ : เตรียมความพร้อมแก่กำลังแรงงาน | คน | 430,255 | 348,707 | 297,952 | 85.44 | 69.25 |
| 6.1 แนะนำอาชีพและส่งเสริมอาชีพ | คน | 430,255 | 348,707 | 297,952 | 85.44 | 69.25 |
| 6.2 พัฒนาการจัดประเภทมาตรฐานอาชีพประเทศ ไทยและการจัดมาตรฐานอุตสาหกรรมประเทศไทย | อาชีพ | 300 | 0 | 0 | 0.00 | 0.00 |
| 7. โครงการ : ก้าวสู่งานที่ดีคนมีคุณภาพ | คน | 190,000 | 146,375 | 152,581 | 100.00 | 80.31 |
| 7.1 การให้บริการจัดหางานของศูนย์บริการจัดหางาน เพื่อคนไทย | คน | 190,000 | 146,375 | 152,581 | 100.00 | 80.31 |

กรมการจัดหางาน
ผลการดำเนินงานรายผลผลิต/โครงการ ประจำปีงบประมาณ พ.ศ. 2563

| ผลผลิต/โครงการ/กิจกรรม | หน่วยนับ | เป้าหมายการดำเนินงาน ทั้งปี | การดำเนินงาน | | ร้อยละ | |
|--|----------|--------------------------------|--------------------|-------------------|-------------------------|----------------------|
| | | | แผน รอบ 9 เดือน | ผล รอบ 9 เดือน | เทียบแผน รอบ 9 เดือน | เทียบแผน 12 เดือน |
| 8. โครงการ : วันมหกรรมอาชีพ | คน | 11,000 | 11,000 | 11,590 | 100.00 | 80.31 |
| 8.1 กิจกรรมวันมหกรรมอาชีพ | คน | 11,000 | 11,000 | 11,590 | 100.00 | 80.31 |
| 9. ผลผลิต : ประชาชนทุกกลุ่มได้รับบริการส่งเสริมการมีงานทำ | | | | | 89.04 | 78.76 |
| | คน | 457,664 | 394,940 | 1,234,009 | 100.00 | 100.00 |
| | คน | 100,000 | 72,500 | 48,654 | 67.11 | 48.65 |
| | คน | 7,000,000 | 5,050,000 | 6,133,682 | 100.00 | 87.62 |
| 9.1 การให้บริการจัดหางานในประเทศ | คน | 457,664 | 394,940 | 1,234,009 | 100.00 | 100.00 |
| 9.2 การให้บริการจัดหางานต่างประเทศ | คน | 100,000 | 72,500 | 48,654 | 67.11 | 48.65 |
| 9.3 การให้บริการข้อมูลข่าวสารตลาดแรงงาน | คน | 7,000,000 | 5,050,000 | 6,133,682 | 100.00 | 87.62 |
| 9.4 การพัฒนาเทคโนโลยีสารสนเทศและการสื่อสาร | ร้อยละ | 100.00 | 100.00 | 0.00 | | |
| 10. โครงการ : ขยายโอกาสการมีงานทำให้ผู้สูงอายุ | | | | | 100.00 | 95.26 |
| | คน | 16,200 | 13,477 | 14,646 | 100.00 | 90.41 |
| | คน | 1,412 | 1,105 | 1,654 | 100.00 | 100.00 |
| 10.1 ผู้สูงอายุได้รับบริการเพื่อส่งเสริมการมีงานทำ | คน | 1,611 | 1,611 | 1,611 | 100.00 | 100.00 |
| 10.2 ผู้สูงอายุมีงานทำ มีอาชีพ มีรายได้ | คน | 14,589 | 11,866 | 13,035 | 100.00 | 89.35 |

กรมพัฒนาฝีมือแรงงาน

ผลการดำเนินงานแสดงผลผลิต/โครงการ ประจำปีงบประมาณ พ.ศ. 2563

| ผลผลิต/โครงการ/กิจกรรม | หน่วย นับ | เป้าหมายการ ดำเนินงาน ทั้งปี | การดำเนินงาน | | ร้อยละ | |
|--|--------------|------------------------------------|--------------------|-------------------|-------------------------|----------------------|
| | | | แผน รอบ 9 เดือน | ผล รอบ 9 เดือน | เทียบแผน รอบ 9 เดือน | เทียบแผน 12 เดือน |
| 1. โครงการ : พัฒนาเศรษฐกิจและส่งเสริม ศักยภาพพื้นที่จังหวัดชายแดนภาคใต้ | คน | 800 | 640 | 420 | 65.63 | 52.50 |
| 1.1 ฝึกอบรมฝีมือแรงงานในพื้นที่จังหวัด ชายแดนภาคใต้ | คน | 800 | 640 | 420 | 65.63 | 52.50 |
| 2. โครงการ : พัฒนาฝีมือแรงงานนานาชาติ เพื่อพัฒนาความร่วมมือทางเศรษฐกิจ | คน | 2,000 | 1,600 | 1,066 | 66.63 | 53.30 |
| 2.1 พัฒนาฝีมือแรงงานนานาชาติเพื่อการ พัฒนาความร่วมมือทางเศรษฐกิจ | คน | 2,000 | 1,600 | 1,066 | 66.63 | 53.30 |
| 3. โครงการ : ศูนย์ฝึกอบรมความเป็นเลิศ ด้านเทคโนโลยีขั้นสูง | คน | 10,300 | 8,240 | 7,272 | 88.25 | 70.60 |
| 3.1 ศูนย์ฝึกอบรมความเป็นเลิศด้าน เทคโนโลยีขั้นสูง | คน | 10,300 | 8,240 | 7,272 | 88.25 | 70.60 |
| 4. โครงการ : พัฒนามาตรฐานฝีมือแรงงาน แห่งชาติรองรับ 10 อุตสาหกรรมแห่งอนาคต | สาขา | 10 | 0 | 0 | 0.00 | 0.00 |
| 4.1 พัฒนามาตรฐานฝีมือแรงงานแห่งชาติ รองรับ 10 อุตสาหกรรมแห่งอนาคต | สาขา | 10 | 0 | 0 | 0.00 | 0.00 |
| 5. โครงการ : พัฒนาทักษะแรงงานด้าน การท่องเที่ยวและบริการ | คน | 6,320 | 5,055 | 2,371 | 46.90 | 37.52 |
| 5.1 พัฒนาทักษะกำลังแรงงานด้าน ท่องเที่ยวและบริการ | คน | 6,320 | 5,055 | 2,371 | 46.90 | 37.52 |
| 6. โครงการ : เพิ่มทักษะกำลังแรงงาน ในพื้นที่เขตพัฒนาเศรษฐกิจพิเศษ | คน | 12,000 | 9,600 | 9,581 | 99.80 | 79.84 |
| 6.1 เพิ่มทักษะกำลังแรงงานในพื้นที่เขต พัฒนาเศรษฐกิจพิเศษ | คน | 12,000 | 9,600 | 9,581 | 99.80 | 79.84 |
| 7. โครงการ : พัฒนาบุคลากรด้านโลจิสติกส์ รองรับธุรกิจขนส่งและการค้าระหว่างประเทศ | คน | 300 | 240 | 104 | 43.33 | 34.67 |
| 7.1 พัฒนาบุคลากรด้านโลจิสติกส์รองรับ ธุรกิจขนส่งและการค้าระหว่างประเทศ | คน | 300 | 240 | 104 | 43.33 | 34.67 |
| 8. โครงการ : พัฒนามาตรฐานฝีมือแรงงาน แห่งชาติ และพัฒนาบุคลากรรองรับ อุตสาหกรรมโลจิสติกส์ | คน สาขา | 3,400 10 | 2,700 0 | 513 0 | 19.00 | 15.09 |
| 8.1 จำนวนผู้เข้ารับการฝึกอบรมได้ตาม เป้าหมาย | คน | 3,400 | 2,700 | 513 | 19.00 | 15.09 |
| 8.2 จำนวนมาตรฐานฝีมือแรงงานแห่งชาติ ด้านโลจิสติกส์ | สาขา | 10 | 0 | 0 | | |

กรมพัฒนาฝีมือแรงงาน
ผลการดำเนินงานรายผลผลิต/โครงการ ประจำปีงบประมาณ พ.ศ. 2563

| ผลผลิต/โครงการ/กิจกรรม | หน่วย นับ | เป้าหมายการ ดำเนินงาน ทั้งปี | การดำเนินงาน | | ร้อยละ | |
|--|--------------|------------------------------------|--------------------|-------------------|-------------------------|----------------------|
| | | | แผน รอบ 9 เดือน | ผล รอบ 9 เดือน | เทียบแผน รอบ 9 เดือน | เทียบแผน 12 เดือน |
| 9. โครงการ : เพิ่มประสิทธิภาพ/ผลิตภาพ | | | | | 24.60 | 9.84 |
| | คน | 15,000 | 12,000 | 2,952 | 24.60 | 19.68 |
| | แห่ง | 185 | 0 | 0 | 0.00 | 0.00 |
| 9.1 เพิ่มผลิตภาพแรงงานสู่ SME 4.0 | คน | 15,000 | 12,000 | 2,952 | 24.60 | 19.68 |
| 10. โครงการ : พัฒนาทักษะกำลังแรงงาน เขตพัฒนาพิเศษภาคตะวันออก (EEC) | | | | | 91.08 | 36.43 |
| | คน | 6,500 | 5,200 | 4,736 | 91.08 | 72.86 |
| | คน | 100 | 0 | 0 | 0.00 | 0.00 |
| 10.1 พัฒนาทักษะกำลังแรงงานเขตพัฒนา พิเศษภาคตะวันออก (EEC) | คน | 6,500 | 5,200 | 4,736 | 91.08 | 72.86 |
| 11. โครงการ : ฝึกอบรมแรงงานกลุ่มเป้าหมาย เฉพาะเพื่อเพิ่มโอกาสในการประกอบอาชีพ | คน | 9,100 | 7,280 | 9,466 | 100.00 | 100.00 |
| 11. ฝึกอบรมแรงงานกลุ่มเป้าหมายเฉพาะ เพื่อเพิ่มโอกาสในการประกอบอาชีพ | คน | 9,100 | 7,280 | 9,466 | 100.00 | 100.00 |
| 12. โครงการ : ยกระดับเพื่อเพิ่มศักยภาพ ฝีมือและสมรรถนะแรงงาน | คน | 22,440 | 17,460 | 17,679 | 100.00 | 78.78 |
| 12.1 พัฒนาทักษะฝีมือรองรับการจ่ายค่าจ้าง | คน | 22,400 | 17,460 | 17,679 | 100.00 | 78.78 |
| 13. โครงการ : ยกระดับแรงงานไทยให้ ได้มาตรฐานฝีมือแรงงานเพื่อรองรับการ แข่งขันยกระดับเพื่อเพิ่มศักยภาพฝีมือ และสมรรถนะแรงงาน | คน | 30,720 | 24,587 | 27,288 | 100.00 | 88.83 |
| 13.1 ทดสอบมาตรฐานฝีมือแรงงานแห่งชาติ | คน | 26,300 | 21,040 | 24,414 | 100.00 | 92.83 |
| 13.2 ทดสอบฝีมือแรงงานช่างเชื่อม มาตรฐานสากล | คน | 200 | 167 | 168 | 100.00 | 84.00 |
| 13.3 เพิ่มประสิทธิภาพของเครือข่าย การดำเนินการเกี่ยวกับมาตรฐานฝีมือ แรงงานแห่งชาติ | แห่ง | 77 | 0 | 0 | | |
| 13.4 พัฒนาศักยภาพแรงงานเพื่อรองรับ การจ่ายค่าจ้างตามมาตรฐานฝีมือ | คน | 4,100 | 3,280 | 2,449 | | |
| 13.5 ส่งเสริมศักยภาพมาตรฐานฝีมือ แรงงานไทยในต่างประเทศ | คน | 120 | 100 | 54 | | |

กรมพัฒนาฝีมือแรงงาน

ผลการดำเนินงานรายผลผลิต/โครงการ ประจำปีงบประมาณ พ.ศ. 2563

| ผลผลิต/โครงการ/กิจกรรม | หน่วย นับ | เป้าหมายการ ดำเนินงาน ทั้งปี | การดำเนินงาน | | ร้อยละ | |
|---|--------------|------------------------------------|--------------------|-------------------|-------------------------|----------------------|
| | | | แผน รอบ 9 เดือน | ผล รอบ 9 เดือน | เทียบแผน รอบ 9 เดือน | เทียบแผน 12 เดือน |
| 14. ผลผลิตพัฒนา/ขับเคลื่อนความร่วมมือ เครือข่าย และส่งเสริมการพัฒนาฝีมือแรงงาน | คน | 3,700,210 | 3,111,695 | 4,188,545 | 100.00 | 100.00 |
| 14.1 ขับเคลื่อนการพัฒนาแนวทางและ การดำเนินงานของ กพร.ปช. | แห่ง | 76 | 0 | 0 | | |
| 14.2 พัฒนาช่างเครื่องช่วยคนพิการกับ มูลนิธิขาเทียม | คน | 210 | 210 | 174 | | |
| 14.3 จัดทำหลักเกณฑ์ พัฒนาระบบ ส่งเสริมและรับรองมาตรฐานฝีมือแรงงาน | สาขา | 10 | 0 | 0 | | |
| 14.4 พัฒนาระบบการฝึกอบรมฝีมือแรงงาน | หลักสูตร | 15 | 0 | 0 | | |
| 14.5 ส่งเสริมและสนับสนุนให้สถาน ประกอบการกิจการดำเนินการพัฒนาฝีมือ แรงงาน | คน | 3,700,000 | 3,111,485 | 4,188,371 | | |
| 15. โครงการ : ฝึกอบรมแรงงานผู้สูงอายุ เพื่อเพิ่มโอกาสในการประกอบอาชีพ | คน | 8,200 | 6,560 | 5,432 | 82.80 | 66.24 |
| 15.1 ฝึกอบรมแรงงานผู้สูงอายุเพื่อเพิ่ม โอกาสในการประกอบอาชีพ | คน | 8,200 | 6,560 | 5,432 | | |

กรมสวัสดิการและคุ้มครองแรงงาน
ผลการดำเนินงานแสดงผลผลิต/โครงการ ประจำปีงบประมาณ พ.ศ. 2563

| ผลผลิต/โครงการ/กิจกรรม | หน่วย นับ | เป้าหมายการ ดำเนินงาน ทั้งปี | การดำเนินงาน | | ร้อยละ | |
|--|--------------|------------------------------------|--------------------|-------------------|-------------------------|----------------------|
| | | | แผน รอบ 9 เดือน | ผล รอบ 9 เดือน | เทียบแผน รอบ 9 เดือน | เทียบแผน 12 เดือน |
| 1. โครงการ : ป้องกันและแก้ไขปัญหาค้ามนุษย์ ด้านแรงงานและการใช้แรงงานเด็กในรูปแบบ ที่เลวร้าย | คน คน | 46,450 17,500 | 37,160 17,500 | 46,714 21,054 | 100.00 100.00 | 100.00 100.00 |
| 1.1 ส่งเสริม พัฒนา และกำกับดูแลให้แรงงาน ที่เป็นกลุ่มเสี่ยงได้รับการคุ้มครองตามกฎหมาย | คน คน | 46,450 17,500 | 37,160 17,500 | 46,714 21,054 | 100.00 100.00 | 100.00 100.00 |
| 2. โครงการ : คุ้มครองสิทธิแรงงานประมงทะเล | คน | 5,550 | 4,440 | 5,677 | 100.00 | 100.00 |
| 2.1 กำกับ ดูแล แรงงานในเรือประมงทะเลให้ ได้รับการคุ้มครองตามกฎหมาย | คน | 5,550 | 4,440 | 5,677 | 100.00 | 100.00 |
| 3. โครงการ : ส่งเสริมระบบการจัดการด้าน ยาเสพติดในสถานประกอบกิจการ | คน | 1,200,000 | 840,280 | 1,012,247 | 100.00 | 84.35 |
| 3.1 สร้างความรู้ความเข้าใจเกี่ยวกับการป้องกัน และแก้ไขปัญหายาเสพติด | คน | 1,200,000 | 840,280 | 1,012,247 | 100.00 | 84.35 |
| 4. โครงการ : เสริมสร้างความสัมพันธ์ ระหว่างประเทศด้านแรงงาน | ครั้ง | 1 | 1 | 1 | 100.00 | 100.00 |
| 4.1 ส่งเสริมความร่วมมือ และการเจรจา ระหว่างประเทศในด้านแรงงาน | ครั้ง | 1 | 1 | 1 | 100.00 | 100.00 |
| 5. โครงการ : ธารรงค์ ส่งเสริมการบริหาร จัดการด้านแรงงานในเขตพัฒนาเศรษฐกิจพิเศษ | คน แห่ง | 4,500 100 | 3,600 100 | 3,816 127 | 100.00 100.00 | 92.40 100.00 |
| 5.1 ส่งเสริม สนับสนุนให้แรงงานในเขตพัฒนา เศรษฐกิจพิเศษได้รับการคุ้มครองตามกฎหมาย | คน | 4,500 | 3,600 | 3,816 | 100.00 | 84.80 |
| 5.2 ส่งเสริมความรับผิดชอบต่อสังคมด้าน แรงงานในสถานประกอบกิจการในพื้นที่ เขตพัฒนาเศรษฐกิจพิเศษ | แห่ง | 100 | 100 | 127 | 100.00 | 100.00 |
| 6. โครงการ : พัฒนาเด็กปฐมวัยศูนย์เด็กเล็ก วิทยาเขตสิรินธรราชวิทยาลัยในพระราชูปถัมภ์ | คน | 1,600 | 0 | 1,518 | 100.00 | 94.88 |
| 6.1 ส่งเสริม พัฒนาคุณภาพชีวิตบุตรของผู้ใช้ แรงงาน | คน | 1,600 | 0 | 1,518 | 100.00 | 94.88 |
| 7. โครงการ : จัดสวัสดิการเพื่อพัฒนา คุณภาพชีวิตแรงงาน | แห่ง | 150 | 143 | 132 | 92.31 | 88.00 |
| 7.1 ส่งเสริมและพัฒนาการจัดตั้งมุนนมแม่ ในสถานประกอบกิจการอย่างยั่งยืน | แห่ง | 150 | 143 | 132 | 92.31 | 88.00 |

กรมสวัสดิการและคุ้มครองแรงงาน
ผลการดำเนินงานแสดงผลผลิต/โครงการ ประจำปีงบประมาณ พ.ศ. 2563

| ผลผลิต/โครงการ/กิจกรรม | หน่วย นับ | เป้าหมายการ ดำเนินงาน ทั้งปี | การดำเนินงาน | | ร้อยละ | |
|---|--------------|------------------------------------|---------------------|---------------------|-------------------------|----------------------|
| | | | แผน รอบ 9 เดือน | ผล รอบ 9 เดือน | เทียบแผน รอบ 9 เดือน | เทียบแผน 12 เดือน |
| 8. โครงการ : ส่งเสริมสวัสดิการเพื่อพัฒนาคุณภาพชีวิตแรงงานสูงอายุ | คน | 8,000 | 8,000 | 7,555 | 94.44 | 94.44 |
| 8.1 ส่งเสริมสวัสดิการแรงงานสูงอายุเพื่อเตรียมความพร้อมเข้าสู่เกษียณอย่างมีคุณภาพ | คน | 8,000 | 8,000 | 7,555 | 94.44 | 94.44 |
| 9. โครงการ : พัฒนาคูณภาพชีวิตแรงงานสูงอายุ (60 ปี ขึ้นไป) | คน | 20,300 | 20,200 | 15,103 | 74.77 | 74.40 |
| 9.1 ส่งเสริมสิทธิหน้าที่แก่แรงงานสูงอายุและเครือข่ายแรงงานนอกระบบกลุ่มผู้สูงอายุ (60 ปี ขึ้นไป) | คน | 20,300 | 20,200 | 15,103 | 74.77 | 74.40 |
| 10. โครงการ : ความปลอดภัยและอาชีวอนามัยของประเทศไทย (Safety Thailand) | คน | 177,500 | 62,820 | 113,245 | 100.00 | 63.80 |
| 10.1 ขับเคลื่อนและยกระดับการบริหารจัดการด้านปลอดภัยและอาชีวอนามัยในสถานประกอบกิจการ | แห่ง | 550 | 550 | 1,088 | 100.00 | 100.00 |
| 11. โครงการ : ยกระดับคุณภาพชีวิตและผลิตภาพแรงงาน | คน | 468,250 | 361,296 | 398,035 | 100.00 | 85.00 |
| 11.1 ส่งเสริมและพัฒนาศักยภาพแรงงานเพื่อเพิ่มคุณภาพชีวิตและผลิตภาพแรงงาน | คน | 489,250 | 361,296 | 398,035 | 100.00 | 85.00 |
| 12. โครงการ : พัฒนาระบบการบริหารจัดการเพื่อยกระดับคุณภาพชีวิตแรงงานนอกระบบ | คน | 7,105 | 4,705 | 4,712 | 100.00 | 66.32 |
| 12.1 พัฒนาระบบการบริหารจัดการเพื่อยกระดับคุณภาพชีวิตแรงงานนอกระบบ | คน | 7,105 | 4,705 | 4,712 | 100.00 | 66.32 |
| 13. โครงการ : ศึกษาวิจัยเพื่อการคุ้มครองแรงงาน | เรื่อง | 1 | 0 | 0 | 0.00 | 0.00 |
| 13.1 ศึกษาวิจัยเพื่อการคุ้มครองแรงงาน | เรื่อง | 1 | 0 | 0 | 0.00 | 0.00 |
| 14. ผลผลิต : สถานประกอบกิจการปฏิบัติตามกฎหมายแรงงานและแรงงานได้รับสิทธิตามกฎหมายแรงงาน | คน | 1,747,900 | 1,333,493 | 1,419,040 | 100.00 | 81.19 |
| 14.1 กำกับ ดูแล ให้สถานประกอบกิจการปฏิบัติตามกฎหมายและสนับสนุนให้แรงงานมีความรู้ตามกฎหมายคุ้มครองแรงงาน | คน แห่ง | 1,285,900 35,000 | 1,035,470 27,953 | 1,206,987 26,755 | 100.00 95.71 | 93.86 76.44 |
| 14.2 กำกับ ดูแล ให้สถานประกอบกิจการการปฏิบัติตามกฎหมายและสนับสนุนให้แรงงานมีความปลอดภัยและสุขภาพอนามัยที่ดีในการทำงาน | คน แห่ง | 744,000 15,700 | 535,550 11,216 | 789,675 11,391 | 100.00 100.00 | 100.00 72.55 |

กรมสวัสดิการและคุ้มครองแรงงาน
ผลการดำเนินงานแสดงผลผลิต/โครงการ ประจำปีงบประมาณ พ.ศ. 2563

| ผลผลิต/โครงการ/กิจกรรม | หน่วย นับ | เป้าหมายการ ดำเนินงาน ทั้งปี | การดำเนินงาน | | ร้อยละ | |
|--|------------------|------------------------------------|----------------------|----------------------|-------------------------|----------------------|
| | | | แผน รอบ 9 เดือน | ผล รอบ 9 เดือน | เทียบแผน รอบ 9 เดือน | เทียบแผน 12 เดือน |
| 14.3 ส่งเสริมและสนับสนุนให้แรงงานได้รับ ความเป็นธรรมและเกิดความสมานฉันท์ใน วงการแรงงาน | คน แห่ง | 750,000 10,700 | 555,418 7,935 | 613,757 8,174 | 100.00 100.00 | 81.83 76.39 |
| 14.4 ส่งเสริมและสนับสนุนให้สถานประกอบ กิจการจัดสวัสดิการนอกเหนือกฎหมาย | คน แห่ง | 700,000 12,000 | 530,000 8,996 | 555,480 9,310 | 100.00 100.00 | 79.35 77.58 |
| 14.5 ส่งเสริม สนับสนุนให้บุคลากรกรมและ ประชาชนเข้าใช้บริการระบบเทคโนโลยี สารสนเทศของกรม | ครั้ง | 400,000 | 310,000 | 540,085 | 100.00 | 100.00 |
| 15. ผลผลิต : สถานประกอบกิจการมีความรู้ ความเข้าใจเกี่ยวกับมาตรฐานแรงงานไทย ความรับผิดชอบต่องค์กด้านแรงงาน | แห่ง | 5,200 | 4,540 | 4,758 | 100.00 | 91.50 |
| 15.1 ส่งเสริม และสนับสนุนให้สถานประกอบ กิจการมีความรู้ความเข้าใจ เกี่ยวกับมาตรฐาน แรงงานไทย ความรับผิดชอบต่องค์กด้าน ด้านแรงงาน | แห่ง | 5,200 | 4,540 | 4,758 | 100.00 | 91.50 |
| 16. โครงการ : พัฒนาระบบบริหารจัดการด้านแรงงาน โดยใช้ระบบดิจิทัลและเทคโนโลยีสมัยใหม่ | กระบวนการ | 27 | 0 0 | 0 0 | 0.00 | 0.00 |
| 16.1 พัฒนาระบบสารสนเทศเพื่อให้บริการ และส่งเสริมให้บุคลากรกรม ประชาชนทั่วไป ใช้บริการผ่านช่องทางอิเล็กทรอนิกส์ | กระบวนการ | 27 | 0 | 0 | 0.00 | 0.00 |

สำนักงานประกันสังคม
ผลการดำเนินงานรายผลผลิต/โครงการ ประจำปีงบประมาณ พ.ศ. 2563

| ผลผลิต/โครงการ/กิจกรรม | หน่วย นับ | เป้าหมาย การ ดำเนินงาน ทั้งปี | การดำเนินงาน | | ร้อยละ | |
|--|--------------|--|--------------------|-------------------|-------------------------|----------------------|
| | | | แผน รอบ 9 เดือน | ผล รอบ 9 เดือน | เทียบแผน รอบ 9 เดือน | เทียบแผน 12 เดือน |
| 1. โครงการลูกจ้าง ผู้ประกันตนมีสิทธิได้รับสิทธิประโยชน์ภายใต้กฎหมายประกันสังคม | คน | 13,540,000 | 13,501,000 | 13,033,258 | 96.54 | 96.26 |
| 1.1 บริหารจัดการระบบประกันสังคมสำหรับลูกจ้าง ผู้ประกันตน และผู้มีสิทธิตามกฎหมาย | คน | 13,540,000 | 13,501,000 | 13,033,258 | 96.54 | 96.26 |
| - จำนวนผู้ประกันตน | คน | 13,540,000 | 13,501,000 | 13,033,258 | 96.54 | 96.26 |
| - จำนวนการรับเงินสมทบจากผู้ประกันตน | คน | 13,540,000 | 13,501,000 | 11,915,279 | 88.25 | 88.00 |
| - จำนวนการจ่ายเงินทดแทน | ครั้ง | 201,000 | 151,940 | 192,142 | 100.00 | 95.59 |
| - จำนวนการจ่ายประโยชน์ทดแทน | ครั้ง | 60,357,600 | 45,269,300 | 45,533,817 | 100.00 | 75.44 |
| 2. โครงการแรงงานนอกระบบผู้มีสิทธิได้สมัครเข้าสู่ความคุ้มครองภายใต้กฎหมายประกันสังคม | คน | 3,450,000 | 3,367,000 | 3,374,151 | 100.00 | 97.80 |
| 2.1 บริหารจัดการระบบประกันสังคมสำหรับผู้ประกันตนมาตรา 40 | | | | | | |
| - จำนวนผู้ประกันตนมาตรา 40 | คน | 3,450,000 | 3,367,000 | 3,374,151 | 100.00 | 97.80 |
| - จำนวนการจ่ายประโยชน์ทดแทนของผู้ประกันตนมาตรา 40 | ครั้ง | 185,000 | 138,330 | 113,937 | 82.37 | 61.59 |

สถาบันส่งเสริมความปลอดภัย อาชีวอนามัย และสภาพแวดล้อมในการทำงาน
ผลการดำเนินงานรายผลผลิต/โครงการ ประจำปีงบประมาณ พ.ศ. 2563

| ผลผลิต/โครงการ/กิจกรรม | หน่วย นับ | เป้าหมายการ ดำเนินงาน ทั้งปี | การดำเนินงาน | | ร้อยละ | |
|---|--------------|------------------------------------|--------------------|-------------------|-------------------------|----------------------|
| | | | แผน รอบ 9 เดือน | ผล รอบ 9 เดือน | เทียบแผน รอบ 9 เดือน | เทียบแผน 12 เดือน |
| 1. โครงการ : ความปลอดภัยและอาชีวอนามัย ของประเทศไทย (Safety Thailand) | แห่ง | 4,400 | 0 | 2,523 | 100.00 | 57.34 |
| - สถานประกอบกิจการกลุ่มเป้าหมายได้รับการส่งเสริมความปลอดภัย อาชีวอนามัยและสภาพแวดล้อมในการทำงาน | แห่ง | 4,400 | 0 | 2,523 | 100.00 | 57.34 |
| 2. ผลผลิต : สถานประกอบกิจการได้รับการส่งเสริมและพัฒนาการจัดการความปลอดภัยและอาชีวอนามัย | แห่ง | 600 | 600 | 600 | 100.00 | 100.00 |
| - จำนวนสถานประกอบกิจการที่เข้าร่วมกิจกรรมส่งเสริมและพัฒนาการจัดการความปลอดภัยและอาชีวอนามัย | แห่ง | 600 | 600 | 600 | 100.00 | 100.00 |

ผลการดำเนินงานของกองทุนในกำกับดูแลของกระทรวงแรงงาน

| กรมการจัดหางาน | 1 ต.ค. 62 - 30 มิ.ย. 63 |
|---|-----------------------------|
| 1. กองทุนเพื่อช่วยเหลือคนหางานไปทำงานในต่างประเทศ (คงเหลือ) | 862,990,356.52 บาท |
| - จำนวนคนหางานที่ได้รับเงินสงเคราะห์จากกองทุน | 280 คน |
| - รายจ่าย | 15,317,434.19 บาท |
| 2. เงินกองทุนเพื่อผู้รับงานไปทำที่บ้าน (คงเหลือ) | 14,579,594.69 บาท |
| - อนุมัติเงินกู้ | 26 กลุ่ม |
| - จำนวนเงินที่อนุมัติ | 4,810,000 บาท |
| 3. กองทุนเพื่อการบริหารจัดการการทำงานของคนต่างด้าว (ได้รับจัดสรรตัวเลขจากกรมบัญชีกลาง กระทรวงการคลัง ปี 2563 โดยกองทุนฯ ต้องเรียกเก็บเงินค่าธรรมเนียมจากแรงงานต่างด้าวที่ขึ้นทะเบียนถูกต้องตามกฎหมายนำเงินสมทบเข้ากองทุน | 828,000,000 บาท |
| ยอดคงเหลือจากปีงบประมาณ พ.ศ. 2562 | 338,482,871.80 บาท |
| รวมกองทุนเพื่อการบริหารจัดการการทำงานของคนต่างด้าวทั้งหมด | 1,166,482,871.80 บาท |
| - จัดสรรเงินสนับสนุนหน่วยงานภาครัฐในการบริหารจัดการเกี่ยวกับการทำงานของคนต่างด้าวตาม พ.ร.ก. การบริหารจัดการการทำงานของคนต่างด้าว พ.ศ. 2560 และที่แก้ไขเพิ่มเติม พ.ศ. 2561 จำนวน 9 หน่วยงาน ได้แก่ 1. กรมการจัดหางาน 2. กรมการปกครอง 3. สำนักงานตำรวจแห่งชาติ 4. กทม. 5. กรมสวัสดิการและคุ้มครองแรงงาน 6. สำนักงานตรวจคนเข้าเมือง 7. กองทัพเรือ 8. กองทัพบก และ 9. กอ.รมน. หมายเหตุ : จัดสรรเงินกองทุนและเงินคงเหลือจากปีงบประมาณ 2562 ให้กับทั้ง 9 หน่วยงานดังกล่าวด้วย | 952,044,807.00 บาท |
| - จำนวนเงิน (คงเหลือ) จากการใช้จ่ายเงินกองทุนฯ (ณ 17 ก.ค. 2563) | 214,438,064.80 บาท |

| กรมพัฒนาฝีมือแรงงาน | 1 ต.ค. 62 - 30 มิ.ย. 63 | |
|---------------------------------|-------------------------|------------|
| ● กองทุนพัฒนาฝีมือแรงงาน | 1,118,337,416.33 | บาท |
| - จำนวนเงินให้กู้ยืม | 13,502,180.00 | บาท |
| - จำนวนเงินช่วยเหลือหรืออุดหนุน | 20,873,394.75 | บาท |

ผลการดำเนินงานของกองทุนในกำกับดูแลของกระทรวงแรงงาน

| กรมสวัสดิการและคุ้มครองแรงงาน | 1 ต.ค. 62 - 30 มิ.ย. 63 | |
|---|-------------------------|----------------|
| 1. กองทุนเพื่อผู้ใช้แรงงาน | 263.16 | ล้านบาท |
| ● สหกรณ์ที่ได้รับอนุมัติเงินกู้ | 5 | แห่ง |
| - เงินที่อนุมัติให้สหกรณ์กู้ | 33 | ล้านบาท |
| - ลูกจ้างที่เป็นสมาชิกสหกรณ์ที่ได้รับอนุมัติเงินกู้ | 1,847 | คน |
| 2. กองทุนสงเคราะห์ลูกจ้าง | 219.59 | ล้านบาท |
| ● รับเงินค่าปรับตามกฎหมายคุ้มครองแรงงาน | 15.6 | ล้านบาท |
| - ลูกจ้างที่ได้รับการจ่ายเงินสงเคราะห์จากกองทุน | 1,252 | ราย |
| - ยอดเงินสงเคราะห์ที่จ่าย | 17.92 | ล้านบาท |
| 3. กองทุนความปลอดภัย อาชีวอนามัย และสภาพแวดล้อมในการทำงาน | 329.15 | ล้านบาท |
| - รับเงินรายได้ตามมาตรา 45 แห่ง พ.ร.บ. ความปลอดภัยอาชีวอนามัยและสภาพแวดล้อมในการทำงาน พ.ศ. 2554 | 20.25 | ล้านบาท |
| - จ่ายเงินตามมาตรา 46 แห่ง พ.ร.บ. ความปลอดภัย อาชีวอนามัยและสภาพแวดล้อมในการทำงาน พ.ศ. 2554 | 4.76 | ล้านบาท |
| - ลูกจ้างที่เกี่ยวข้อง (คน) | 0 | คน |

ผลการดำเนินงานของกองทุนในกำกับดูแลของกระทรวงแรงงาน

| สำนักงานประกันสังคม | 1 ต.ค. 62 - 31 พ.ค. 63 | |
|---|------------------------|---------|
| 1. กองทุนประกันสังคม | | |
| ● สถานประกอบกิจการที่มีลูกจ้างตั้งแต่ 1 คนขึ้นไป | 487,084 | แห่ง |
| ● สถานะเงินกองทุน | 2,202.35 | ล้านบาท |
| - กรณีไม่รวมภาระผูกพันกรณีชราภาพ | 653,000 | ล้านบาท |
| ● ประโยชน์ทดแทน รวม 7 กรณี | | |
| - เงินประโยชน์ทดแทน | 55,754.29 | ล้านบาท |
| - การใช้บริการ | 140,098,811 | ราย |
| 1) กรณีเจ็บป่วย ตาย ทูพพลภาพ และคลอดบุตร | | |
| - เงินประโยชน์ทดแทน | 29,849.59 | ล้านบาท |
| - การใช้บริการ | 23,927,951 | ราย |
| 2) กรณีสงเคราะห์บุตรและชราภาพ | | |
| - เงินประโยชน์ทดแทน | 19,056.22 | ล้านบาท |
| - การใช้บริการ | 115,838,800 | ราย |
| 3) กรณีว่างงาน | | |
| - เงินประโยชน์ทดแทน | 6,848.48 | ล้านบาท |
| - การใช้บริการ | 332,060 | ราย |
| 2. กองทุนเงินทดแทน (กรณีประสบอันตรายเนื่องจากการทำงาน) | | |
| ● สถานะเงินกองทุน | 68,240 | ล้านบาท |
| ● จำนวนลูกจ้างผู้ประกันตนที่ได้รับเงินทดแทน (กรณีประสบอันตรายเนื่องจากการทำงาน) | 430,981 | ราย |

รายชื่อผู้บริหาร

| ชื่อ - สกุล | ตำแหน่ง | หมายเลขโทรศัพท์ | |
|--------------------------------------|--------------------------------------|------------------------------|---------------|
| | | มือถือ | ที่ทำงาน |
| หม่อมราชวงศ์จัตุมงคล โสณกุล | รัฐมนตรีว่าการกระทรวงแรงงาน | - | 0 2232 1015 |
| พลโท นันทเดช เมฆสวัสดิ์ | เลขาธิการรัฐมนตรีว่าการกระทรวงแรงงาน | - | 0 2232 1044 |
| รองศาสตราจารย์ ดร.จักษุ พันธุ์ชูเพชร | ที่ปรึกษารัฐมนตรีว่าการกระทรวงแรงงาน | - | 0 2232 1027 |
| ดร.ดวงฤทธิ์ เบ็ญจาธิกุล ชัยรุ่งเรือง | ผู้ช่วยรัฐมนตรีประจำกระทรวงแรงงาน | 08 1903 4148 | 0 2232 1029 |
| นายสุทธิ สุโกศล | ปลัดกระทรวง | 06 1414 3883 | 0 2232 1434 |
| นางเอียรรัตน์ นวะมะวัฒน์ | รองปลัดกระทรวง | 06 5729 2533 | 0 2232 1097 |
| นายสุรพล พลอยสุข | รองปลัดกระทรวง | 09 7138 5378 | 0 2232 1991 |
| นางสาวอำพันธ์ ฐววิทย์ | รองปลัดกระทรวง | 09 8796 4155 | - |
| นายสุวรรณ ดวงตา | หัวหน้าผู้ตรวจราชการกระทรวง | 08 1919 0309 | 0 2232 1122 |
| นายสมบูรณ์ ตรียศิลาพันธ์ | ผู้ตรวจราชการกระทรวง | 06 3270 4851 | 0 2245 2300 |
| นายนิยม สองแก้ว | ผู้ตรวจราชการกระทรวง | 09 7149 0565 | 0 2643 4479 |
| นายภูมา ธรรมกุล | ผู้ตรวจราชการกระทรวง | 08 5488 5964 | 0 2232 1116 |
| นางพัฒนา พันธุ์ฝึก | ผู้ตรวจราชการกระทรวง | 09 7149 1401 | 0 2232 1131 |
| นายไพโรจน์ โชติกเสถียร | ผู้ตรวจราชการกระทรวง | 08 1540 8617 | 0 2245 3394 |
| นางนภสร พุ่งสุกใส | รก.ที่ปรึกษาวิชาการแรงงาน | 09 7147 0597 | - |
| - | ที่ปรึกษากฎหมาย | - | - |
| นายสุชาติ พรชัยวิเศษกุล | อธิบดีกรมการจัดหางาน | 08 9814 1595 | 0 2248 6801 |
| นายธวัช เบญจาทิกุล | อธิบดีกรมพัฒนาฝีมือแรงงาน | 08 5483 8628 | 0 2248 3513 |
| นายอภิญา สุจริตตานันท์ | อธิบดีกรมสวัสดิการและคุ้มครองแรงงาน | - | 0 2245 7787 |
| นายทศพล กฤตวงศ์วิมาน | เลขาธิการสำนักงานประกันสังคม | 09 5893 3838 | 0 2956 2025 |
| นางสาวภัทรพร สมันตรัฐ | ผู้ช่วยปลัดกระทรวงแรงงาน | 09 7149 4056 | 0 2232 1327 |
| นางต้องใจ สุทัศน์ ณ อยุธยา | ผู้ช่วยปลัดกระทรวงแรงงาน | 08 1928 6537 09 7149 2286 | 0 2232 1095-6 |