



# สถานการณ์แรงงานจังหวัดขอนแก่น ไตรมาส 3 ปี 2565



## โครงสร้างประชากร

ประชากรอายุ 15 ปีขึ้นไป  
1,400,766 คน

ผู้อยู่ในกำลังแรงงาน  
(873,098 คน)

ผู้อยู่ไม่อยู่ในกำลังแรงงาน  
(527,668 คน)

ผู้มีงานทำ  
(855,483 คน)

ทำงานบ้าน  
(103,998 คน)

ผู้ว่างงาน  
(14,043 คน)

เรียนหนังสือ  
(186,333 คน)

ผู้รอดูกาล  
(3,573 คน)

เด็ก คนชรา ป่วย  
พิการจนไม่สามารถ  
ทำงานได้  
(226,338 คน)

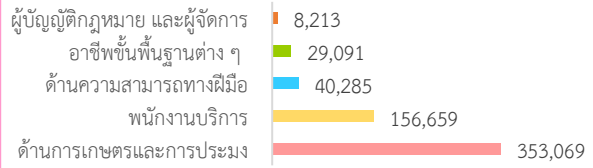
อื่นๆ  
(10,998 คน)

ที่มา : สำนักงานสถิติจังหวัดขอนแก่น ไตรมาส 2 ปี 2565

## แรงงานนอกระบบ

จังหวัดขอนแก่น

มีผู้ที่ทำงานเป็นแรงงานนอกระบบ จำนวน 593,015 คน โดยอาชีพที่มีการทำงานนอกระบบสูงสุด คือ ด้านเกษตรกรรม และการประมง

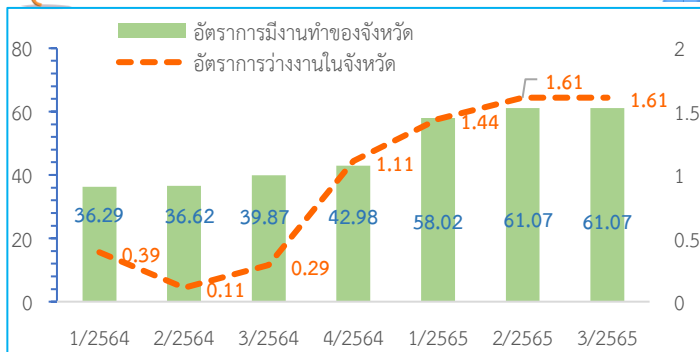


ที่มา : สำนักงานสถิติจังหวัดขอนแก่น ไตรมาส 2 ปี 2565

## การมีงานทำและการว่างงาน

อัตราการมีงานทำเพิ่มขึ้น  
จากไตรมาสที่แล้วอยู่  
ร้อยละ 61.07

อัตราการว่างงานเพิ่มขึ้น  
จากไตรมาสที่แล้วอยู่  
ร้อยละ 1.61



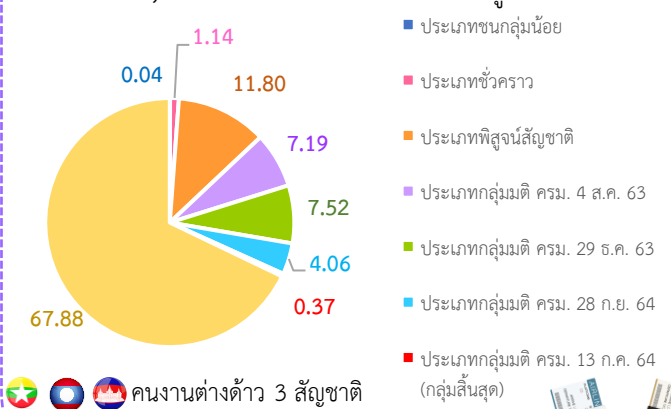
ที่มา : สำนักงานสถิติจังหวัดขอนแก่น ไตรมาส 2 ปี 2565



## แรงงานต่างด้าว

คนต่างด้าวที่ได้รับอนุญาตทำงาน

คงเหลือ 7,829 คน คิดเป็นร้อยละ 0.91 ของผู้มีงานทำทั้งหมด



คนงานต่างด้าว 3 สัญชาติ

เมียนมา 3,648 คน ลาว 3,135 คน กัมพูชา 954 คน

ที่มา : สำนักงานจัดหางานจังหวัดขอนแก่น

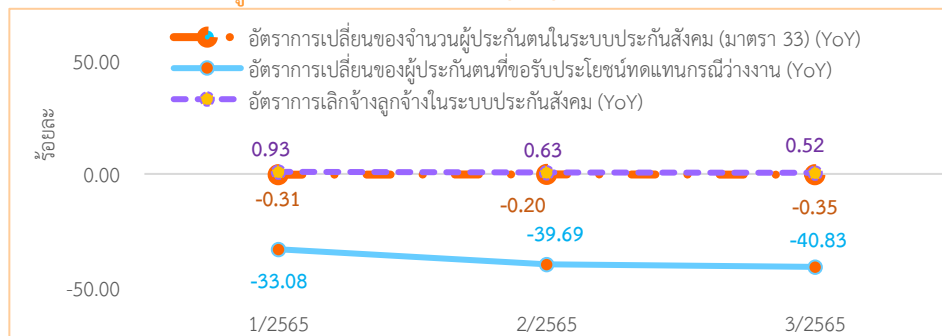
## ผู้ประกันตน

จำนวนผู้ประกันตน 248,685 ราย

อัตราการเปลี่ยนแปลงของจำนวนผู้ประกันตนในระบบประกันสังคม (ม.33)

อัตราการเปลี่ยนแปลงของผู้ประกันตนที่ขอรับประโยชน์ทดแทนกรณีว่างงาน

อัตราการเลิกจ้างลูกจ้างในระบบประกันสังคม (YoY)



ที่มา : สำนักงานประกันสังคมจังหวัดขอนแก่น



มาตรา 33

จำนวน 139,160 คน



มาตรา 39

จำนวน 25,055 คน



มาตรา 40

จำนวน 84,470 คน