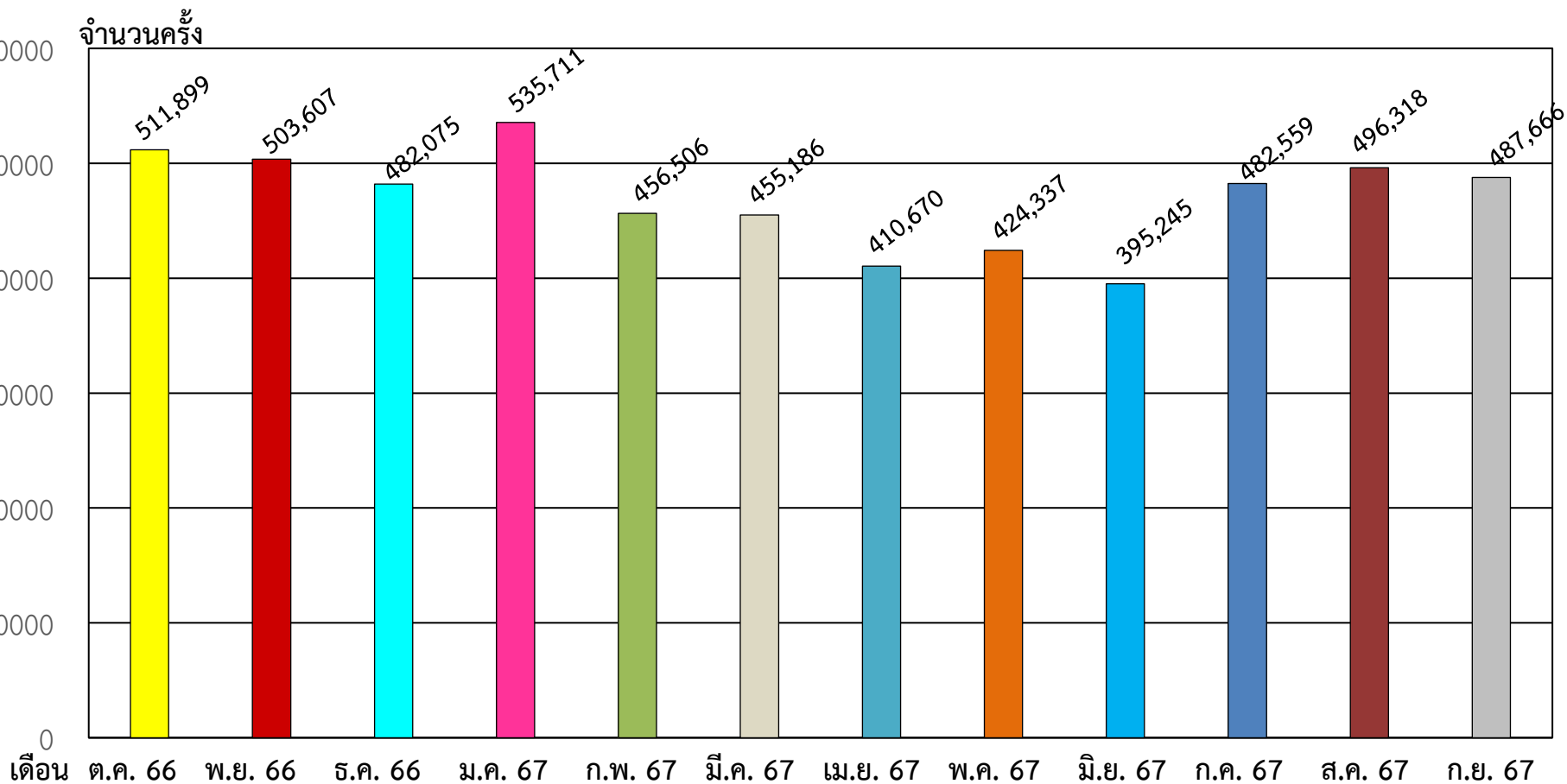


ผลการให้บริการตอบข้อซักถาม ให้คำปรึกษาด้านแรงงาน และการรับเรื่องร้องทุกข์/ร้องเรียน ผ่านโทรศัพท์สายด่วน 1506 ปีงบประมาณ 2567 (ตุลาคม 2566 – กันยายน 2567)

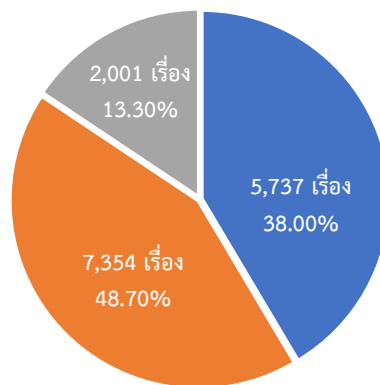


ผลการให้บริการปีงบประมาณ 2567 รวมทั้งสิ้น 5,641,779 ครั้ง

สถิติการให้บริการตามภารกิจตอบข้อซักถามข้อมูลด้านแรงงานของสำนักงานปลัดกระทรวงแรงงาน
ปีงบประมาณ พ.ศ. 2567 (จำแนกเป็นรายเดือน)

ช่องทางให้บริการ	จำนวนการให้บริการ (เรื่อง)												รวม
	ต.ค. 66	พ.ย. 66	ธ.ค. 66	ม.ค. 67	ก.พ. 67	มี.ค. 67	เม.ย. 67	พ.ค. 67	มิ.ย. 67	ก.ค. 67	ส.ค. 67	ก.ย. 67	
โทรศัพท์สายด่วน 1506 กด 5	585	513	280	521	483	634	687	650	545	10	337	492	5,737
โทรศัพท์สายตรง 0 2232 1462-3	553	750	947	1,175	903	612	473	478	417	549	261	236	7,354
มาติดต่อ ด้วยตนเอง (Walk-in)	363	286	109	160	128	116	133	129	84	104	168	221	2,001
รวม	1,501	1,549	1,336	1,856	1,514	1,362	1,293	1,257	1,046	663	766	949	15,092

สถิติการให้บริการตามภารกิจตอบข้อซักถามข้อมูลด้านแรงงานของสำนักงานปลัดกระทรวงแรงงาน
ปีงบประมาณ พ.ศ. 2567

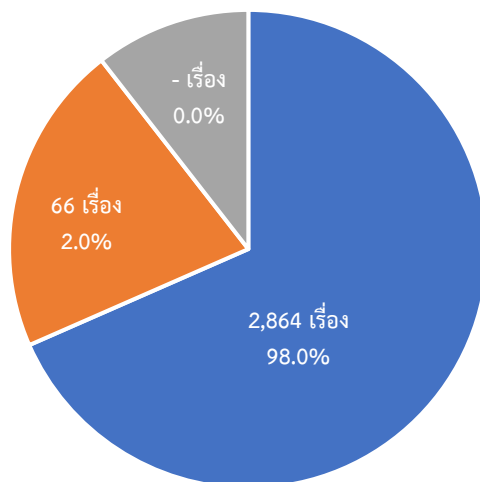


■ สายด่วน 1506 กด 5 ■ โทรศัพท์สายตรง 0 2232 1462-3 ■ มาติดต่อด้วยตนเอง (Walk-in)

สถิติการให้บริการตามภารกิจรับเรื่องร้องทุกข์/ร้องเรียนของสำนักงานปลัดกระทรวงแรงงาน
ปีงบประมาณ พ.ศ. 2567 (จำแนกเป็นรายเดือน)

ช่องทางให้บริการ	จำนวนการให้บริการ (เรื่อง)												รวม
	ต.ค. 66	พ.ย. 66	ธ.ค. 66	ม.ค. 67	ก.พ. 67	มี.ค. 67	เม.ย. 67	พ.ค. 67	มิ.ย. 67	ก.ค. 67	ส.ค. 67	ก.ย. 67	
เว็บไซต์กระทรวงแรงงาน (E-Service)	187	196	167	259	260	250	265	230	227	233	283	307	2,864
เว็บไซต์สำนักงานปลัด สำนักนายกรัฐมนตรี (E-Service)	6	10	11	4	12	2	4	1	-	5	1	10	66
หนังสือ/จดหมาย/ หน่วยงานภายนอก	-	-	-	-	-	-	-	-	-	-	-	-	-
รวม	193	206	178	263	272	252	269	231	227	238	284	317	2,930

สถิติการให้บริการตามภารกิจรับเรื่องร้องทุกข์/ร้องเรียนของสำนักงานปลัดกระทรวงแรงงาน
ปีงบประมาณ พ.ศ. 2567



■ เว็บไซต์กระทรวงแรงงาน ■ เว็บไซต์สำนักงานปลัดสำนักนายกรัฐมนตรี (E-Service) ■ หนังสือ/จดหมาย/หน่วยงานภายนอก (E-Service)