




รายงานสถานการณ์แรงงาน

จังหวัดนครนายก ไตรมาส 3 ปี พ.ศ.2567

(เดือนกรกฎาคม – กันยายน)



สำนักงานแรงงาน จังหวัดนครนายก ศาลากลางจังหวัด
นครนายก ถนนสุวรรณศร ตำบลท่าช้าง
อำเภอเมืองนครนายก จังหวัดนครนายก 26000
โทรศัพท์ 037-313-256 โทรสาร 037-313-256
E-mail : Nakhonnayokmol@gmail.com

คำนำ

ภารกิจสำคัญประการหนึ่งของสำนักงานแรงงานจังหวัด คือการเป็น “ศูนย์ข้อมูลด้านแรงงานในระดับจังหวัด” ดังนั้น ภารกิจการจัดทำรายงานสถานการณ์แรงงานจังหวัดนครนายก จึงถือเป็นงานสำคัญเพื่อใช้ประโยชน์ในการอ้างอิง เผยแพร่ และประชาสัมพันธ์ ข้อมูลข่าวสารด้านแรงงานทั้งในเชิงข้อมูลการบรรยายการวิเคราะห์เปรียบเทียบ รวมถึงสรุปแนวโน้มตามความเคลื่อนไหวสามารถเปรียบเทียบกับสถานะเศรษฐกิจและสังคมของจังหวัดนครนายก เพื่อทราบโดยชัดเจนถึงสถานการณ์ด้านแรงงานผ่านดัชนีชี้วัดภาวะด้านแรงงาน ซึ่งจัดเก็บเป็นปี กำหนดรอบดำเนินการ ไตรมาสละ 1 ครั้ง (ปีละ 5 เล่ม) ดังนี้ ไตรมาส 1 (เดือนมกราคม-มีนาคม) ไตรมาส 2 (เดือนเมษายน-มิถุนายน) ไตรมาส 3 (เดือนกรกฎาคม-กันยายน) ไตรมาส 4 (เดือนตุลาคม-ธันวาคม) และเล่มรายปี (เดือนมกราคม - ธันวาคม)

สำนักงานแรงงานจังหวัดนครนายก ได้จัดทำรายงานสถานการณ์แรงงานไตรมาส 3 ปี 2567 (เดือนกรกฎาคม-กันยายน) เนื้อหาที่น่าสนใจในเล่มประกอบด้วย ภาวะเศรษฐกิจและสังคมของจังหวัดนครนายก สถานการณ์แรงงาน การจ้างงานจังหวัดนครนายก สวัสดิการและสิทธิประโยชน์ของลูกจ้าง พนักงาน ตลอดจนการพัฒนาทักษะฝีมือแรงงาน โดยได้จัดทำเป็นรูปเล่ม เพื่อให้หน่วยงานที่สนใจสามารถ Download ได้ที่ www.nakhonnayok.mol.go.th

การจัดทำรายงานสถานการณ์แรงงานจังหวัดนครนายก สำเร็จบรรลุตามวัตถุประสงค์ได้ก็ด้วยความร่วมมือของหน่วยงานที่ได้ให้ข้อมูลประกอบด้วย หน่วยงานในสังกัดกระทรวงแรงงานจังหวัดนครนายกประกอบด้วย สำนักงานแรงงานจังหวัดนครนายก สำนักงานจัดหางานจังหวัดนครนายก สำนักงานพัฒนาฝีมือแรงงานนครนายก สำนักงานสวัสดิการและคุ้มครองแรงงานจังหวัดนครนายก และสำนักงานประกันสังคมจังหวัดนครนายก รวมทั้งหน่วยงานที่เกี่ยวข้อง ได้แก่ สำนักงานสถิติจังหวัดนครนายก สำนักงานคลังจังหวัดนครนายก สำนักงานพาณิชย์จังหวัดนครนายก ที่ทำการปกครองจังหวัดนครนายก สำนักงานอุตสาหกรรมจังหวัดนครนายก และสำนักงานพัฒนาสังคมและความมั่นคงของมนุษย์จังหวัดนครนายก

สำนักงานแรงงานจังหวัดนครนายก จึงขอขอบคุณทุกหน่วยงานที่ได้ให้ความร่วมมือในการจัดทำรายงานฉบับนี้มา ณ โอกาสนี้ และหวังเป็นอย่างยิ่งว่ารายงานสถานการณ์แรงงานฉบับนี้ จะเป็นประโยชน์ต่อหน่วยงานและผู้สนใจ

สำนักงานแรงงานจังหวัดนครนายก

ตุลาคม 2567

บทสรุปสำหรับผู้บริหาร

บทที่ 1 ข้อมูลทั่วไปและสภาพเศรษฐกิจจังหวัดนครนายก

1.1 ข้อมูลทั่วไปจังหวัดนครนายก	1
1.1.1 วิสัยทัศน์และพันธกิจ	2
1.1.2 ที่ตั้ง อาณาเขต และขนาดพื้นที่	3
1.1.3 ลักษณะภูมิประเทศ	3
1.1.4 การปกครอง และจำนวนประชากรจังหวัดนครนายก	3
1.2 ภาวะเศรษฐกิจการคลังของจังหวัดนครนายก	5
1.2.1 ผลิตภัณฑ์มวลรวมจังหวัดนครนายก (GPP : Gross Provincial Product)	6
1.2.2 ดัชนีราคาผู้บริโภค	7
1.2.3 การจดทะเบียนนิติบุคคล	8
1.2.4 การจดทะเบียนโรงงาน	9

บทที่ 2 ตัวชี้วัดภาวะแรงงานจังหวัดนครนายก

2.1 ผลผลิตภาพแรงงานจังหวัดนครนายก	10
2.2 อัตราการมีส่วนร่วมในกำลังแรงงานของจังหวัดนครนายก	11
2.3 อัตราการมีงานทำของจังหวัดนครนายก	12
2.4 อัตราการว่างงานของจังหวัดนครนายก	14
2.5 อัตราการเปลี่ยนแปลงของจำนวนผู้ประกันตนในระบบประกันสังคม (มาตรา 33)	15
2.6 อัตราการบรรจุนงานของจังหวัดนครนายก	17
2.7 อัตราการจ้างแรงงานต่างด้าวในจังหวัดนครนายก	18
2.8 อัตราการไม่ปฏิบัติตามกฎหมายคุ้มครองแรงงานและกฎหมายความปลอดภัย ในการทำงานของสถานประกอบการ	19
2.9 อัตราการเกิดข้อพิพาทแรงงานและข้อขัดแย้งในสถานประกอบการ	20
2.10 อัตราแรงงานที่เป็นผู้ประกันตน	21

บทที่ 3 สถานการณ์แรงงานจังหวัดนครนายก

3.1 กำลังแรงงาน การมีงานทำ การว่างงาน	22
3.1.1 โครงสร้างประชากร	23
3.1.2 ผู้มีงานทำ	24
3.1.2 ผู้ว่างงาน	28
3.1.2 แรงงานนอกระบบ	29

3.2 การส่งเสริมการมีงานทำ	31
3.2.1 การจัดหางานในประเทศ	31
3.2.2 แรงงานต่างด้าว	38
3.2.2.1 คนต่างด้าวที่ได้รับอนุญาตทำงานตาม พรก.การบริหารการจัดการการทำงาน ของคนต่างด้าว พ.ศ. 2560 และฉบับที่ 2 พ.ศ. 2561	38
3.2.2.2 แรงงานต่างด้าวที่ยื่นขอจดทะเบียน ณ ศูนย์บริการแบบเบ็ดเสร็จ (OSS) จำแนกตามสัญชาติ	40
3.2.3 แรงงานไทยในต่างประเทศ	41
3.2.3.1 การแจ้งความประสงค์เดินทางไปทำงานต่างประเทศผ่านสำนักงานจัดหางาน จังหวัดนครนายก	41
3.2.3.2 แรงงานไทยที่ได้รับอนุญาตไปทำงานต่างประเทศ	42
3.3 การพัฒนาศักยภาพแรงงาน	43
3.4 การคุ้มครองแรงงานและสวัสดิการ	46
3.4.1 การตรวจแรงงาน	46
3.4.2 การตรวจความปลอดภัยในการทำงาน	47
3.4.3 การแรงงานสัมพันธ์	49
3.4.3.1 องค์การนายจ้าง/ลูกจ้าง	49
3.4.3.2 ข้อเรียกร้อง/ข้อพิพาท/ข้อขัดแย้ง ในจังหวัดนครนายก ไตรมาสที่ 3 ปี 2567	49
3.4.4 สวัสดิการแรงงาน	49
3.4.5 การเลิกจ้าง	50
3.4.6 การประสบอันตราย/เจ็บป่วยในการทำงาน (กองทุนเงินทดแทน)	52
3.5 การประกันสังคม	55
3.6 ปัญหาด้านแรงงานที่สำคัญ	57
3.7 ผลการดำเนินงานที่สำคัญตามนโยบายรัฐบาล/นโยบายกระทรวงแรงงาน	58
3.7.1 การดำเนินงานด้านการแก้ไขปัญหาการค้ามนุษย์ด้านแรงงาน	58
3.7.2 การดำเนินงานด้าน TO BE NUMBER ONE	58
3.7.3 ส่งเสริมการมีงานทำและการจ้างงานยกระดับคุณภาพชีวิตแรงงาน	58
3.8 อื่น ๆ	59
3.8.3 อัตราค่าจ้างขั้นต่ำ	59



สารบัญตาราง

	หน้า
ตารางที่ 1 ประชากรจังหวัดนครนายก ตามทะเบียนบ้านจำแนกตามอำเภอและเพศ ปี 2567	4
ภาคผนวก	
ตารางที่ 1 ผลผลิตถั่วลิสงรวมจังหวัดนครนายก ณ ราคาประจำปี (ใช้พิจารณามูลค่า สัดส่วน และรายได้ต่อหัว)	60
ตารางที่ 2 ดัชนีราคาผู้บริโภคจังหวัดนครนายก ณ ไตรมาส 3/2567 จำแนกตามประเภทของดัชนีและหมวดสินค้า	61
ตารางที่ 3 การจดทะเบียนของนิติบุคคลตั้งใหม่ตามหมวดธุรกิจจังหวัดนครนายก ไตรมาสที่ 3 ปี 2567	62
ตารางที่ 4 การจดทะเบียนโรงงานอุตสาหกรรมที่ประกอบกิจการใหม่และอุตสาหกรรมที่เลิกกิจการของจังหวัดนครนายก ไตรมาสที่ 3 ปี 2567	62
ตารางที่ 5 อัตราการมีส่วนร่วมในกำลังแรงงานของจังหวัดนครนายก	63
ตารางที่ 6 อัตราการมีงานทำในและนอกภาคเกษตรของจังหวัดนครนายก	63
ตารางที่ 7 อัตราการมีงานทำในภาคอุตสาหกรรมของจังหวัดนครนายก	63
ตารางที่ 8 อัตราการว่างงานของจังหวัดนครนายก	64
ตารางที่ 9 อัตราการเปลี่ยนแปลงของจำนวนผู้ประกันตนในระบบประกันสังคม (ม.33), อัตราการเปลี่ยนแปลงของผู้ประกันตนที่ขอรับประโยชน์ทดแทน และอัตราการเลิกจ้างลูกจ้างในระบบประกันสังคม	64
ตารางที่ 10 อัตราการบรรจุนงานของจังหวัดนครนายก	64
ตารางที่ 11 อัตราการจ้างแรงงานต่างด้าวในจังหวัดนครนายก	65
ตารางที่ 12 อัตราการไม่ปฏิบัติตามกฎหมายคุ้มครองแรงงานและความปลอดภัยในการทำงานของสถานประกอบการ	65
ตารางที่ 13 อัตราการเกิดข้อพิพาท/ข้อขัดแย้งแรงงานต่อสถานประกอบการ 100,000 แห่ง	65
ตารางที่ 14 อัตราแรงงานที่เป็นผู้ประกันตนในจังหวัดนครนายก	66
ตารางที่ 15 ประชากรจังหวัดนครนายก จำแนกตามเพศ และสถานภาพแรงงานไทย ไตรมาสที่ 2 ปี 2567	67
ตารางที่ 16 ผู้มีงานทำจังหวัดนครนายก จำแนกตามช่วงอายุและเพศ ไตรมาสที่ 2 ปี 2567	67
ตารางที่ 17 ผู้มีงานทำจังหวัดนครนายก จำแนกตามระดับการศึกษาและเพศ ไตรมาสที่ 2 ปี 2567	68
ตารางที่ 18 ผู้มีงานทำจังหวัดนครนายก จำแนกตามอาชีพและเพศ ไตรมาสที่ 2 ปี 2567	68
ตารางที่ 19 ผู้มีงานทำจังหวัดนครนายก จำแนกตามประเภทอุตสาหกรรมและเพศ ไตรมาสที่ 2 ปี 2567	69
ตารางที่ 20 ผู้มีงานทำจังหวัดนครนายก จำแนกตามสถานภาพการทำงาน ไตรมาสที่ 2 ปี 2567	70
ตารางที่ 21 ผู้ว่างงานในจังหวัดนครนายก จำแนกตามช่วงอายุและเพศ ไตรมาสที่ 2 ปี 2567	70
ตารางที่ 22 ผู้ว่างงานในจังหวัดนครนายก จำแนกตามระดับการศึกษาและเพศ ไตรมาสที่ 2 ปี 2567	71
ตารางที่ 23 แรงงานนอกระบบในจังหวัดนครนายก จำแนกตามช่วงอายุและเพศ ปี 2566	71
ตารางที่ 24 แรงงานนอกระบบในจังหวัดนครนายก จำแนกตามระดับการศึกษาและเพศ ปี 2566	72
ตารางที่ 25 แรงงานนอกระบบในจังหวัดนครนายก จำแนกตามอาชีพและเพศ ปี 2566	72
ตารางที่ 26 ตำแหน่งงานว่าง/ผู้สมัครงาน/การบรรจุนงาน จังหวัดนครนายก จำแนกตามเพศ ไตรมาสที่ 3 ปี 2567	73
ตารางที่ 27 ตำแหน่งงานว่าง/ผู้สมัครงาน/การบรรจุนงาน จังหวัดนครนายก จำแนกตามช่วงอายุ ไตรมาสที่ 3 ปี 2567	73
ตารางที่ 28 ตำแหน่งงานว่าง/ผู้สมัครงาน/การบรรจุนงาน จังหวัดนครนายก จำแนกตามระดับการศึกษา ไตรมาสที่ 3 ปี 2567	74

ตารางที่ 29 ตำแหน่งงานว่าง/ผู้สมัครงาน/การบรรจุงาน จังหวัดนครนายก จำแนกตามอาชีพ ไตรมาสที่ 3 ปี 2567	74
ตารางที่ 30 ตำแหน่งงานว่าง/การบรรจุงาน จังหวัดนครนายก จำแนกตามประเภทอุตสาหกรรม ไตรมาสที่ 3 ปี 2567	75
ตารางที่ 31 แรงงานต่างด้าว จำแนกตามลักษณะการเข้าเมืองและประเภทคนต่างด้าว ไตรมาสที่ 3 ปี 2567	76
ตารางที่ 32 แรงงานด้าวถูกกฎหมายจังหวัดนครนายก จำแนกตามประเภทอาชีพและสัญชาติที่เข้ามาทำงาน จังหวัดนครนายก ไตรมาสที่ 3 ปี 2567	77
ตารางที่ 33 แรงงานต่างด้าวที่ยื่นขอจดทะเบียน ณ ศูนย์บริการแบบเบ็ดเสร็จ (OSS) จังหวัดนครนายก จำแนกตาม สัญชาติ ไตรมาสที่ 3 ปี 2567 (มติ ครม. 29 ธ.ค. 2563)	77
ตารางที่ 34 แรงงานไทยที่ลงทะเบียนแจ้งความประสงค์เดินทางไปทำงานต่างประเทศ จังหวัดนครนายก จำแนกตาม เพศและระดับการศึกษา ไตรมาสที่ 3 ปี 2567	78
ตารางที่ 35 แรงงานไทยจังหวัดนครนายก ที่ได้รับอนุญาตเดินทางไปทำงานต่างประเทศ จำแนกตามวิธีการเดินทาง ไตรมาสที่ 3 ปี 2567	78
ตารางที่ 36 แรงงานไทยจังหวัดนครนายกที่ได้รับอนุญาตเดินทางไปทำงานต่างประเทศ จำแนกตามภูมิภาคที่ไปทำงาน ไตรมาสที่ 3 ปี 2567	78
ตารางที่ 37 การฝึกเตรียมเข้าทำงาน/การฝึกยกระดับฝีมือแรงงาน/การทดสอบมาตรฐานฝีมือแรงงาน ในจังหวัดนครนายก จำแนกตามกลุ่มอาชีพ ไตรมาสที่ 3 ปี 2567	79
ตารางที่ 38 การตรวจแรงงานในจังหวัดนครนายก จำแนกตามขนาดสถานประกอบการ ไตรมาสที่ 3 ปี 2567	80
ตารางที่ 39 สถานประกอบการที่ผ่านการตรวจและปฏิบัติไม่ถูกต้อง จำแนกตามอุตสาหกรรม และเรื่องที่ ปฏิบัติไม่ถูกต้องตามกฎหมายคุ้มครองแรงงานในจังหวัดนครนายก ไตรมาสที่ 3 ปี 2567	81
ตารางที่ 40 การตรวจความปลอดภัยในการทำงานในจังหวัดนครนายก จำแนกตามขนาดสถานประกอบการ ไตรมาสที่ 2 ปี 2567	82
ตารางที่ 41 การตรวจความปลอดภัยในการทำงานในจังหวัดนครนายก จำแนกตามอุตสาหกรรม ไตรมาสที่ 3 ปี 2567	83
ตารางที่ 42 องค์การนายจ้างและลูกจ้างในจังหวัดนครนายก	84
ตารางที่ 43 ข้อเรียกร้อง/ข้อพิพาท/ข้อขัดแย้ง ในจังหวัดนครนายก ไตรมาสที่ 3 ปี 2567	84
ตารางที่ 44 การส่งเสริมการจัดสวัสดิการแรงงานจำแนกกิจกรรมที่ส่งเสริม ในจังหวัดนครนายก ไตรมาสที่ 3 ปี 2567	85
ตารางที่ 45 สถานประกอบการที่เลิกกิจการ และลูกจ้างที่ถูกเลิกจ้างในจังหวัดนครนายก จำแนกตามขนาดสถานประกอบการ ไตรมาสที่ 3 ปี 2567	85
ตารางที่ 46 สถานประกอบการที่เลิกกิจการ และลูกจ้างที่ถูกเลิกจ้างในจังหวัดนครนายก จำแนกตามประเภทกิจการ ไตรมาสที่ 3 ปี 2567	85
ตารางที่ 47 การประสบอันตรายหรือเจ็บป่วยเนื่องจากการทำงานจำแนกตามขนาดสถานประกอบการ และความร้ายแรงการประสบอันตราย ไตรมาสที่ 3 ปี 2567	86
ตารางที่ 48 การประสบอันตรายหรือเจ็บป่วยเนื่องจากการทำงาน จำแนกตามสาเหตุและความร้ายแรง การประสบอันตราย ไตรมาสที่ 3 ปี 2567	87



สารบัญแผนภูมิ

	หน้า
แผนภูมิที่ 1 อัตราการมีส่วนร่วมในกำลังแรงงานจังหวัดนครนายก	11
แผนภูมิที่ 2 อัตราการมีงานทำใน/นอกภาคเกษตรจังหวัดนครนายก	12
แผนภูมิที่ 3 อัตราการมีงานทำในอุตสาหกรรมการผลิตจังหวัดนครนายก	13
แผนภูมิที่ 4 อัตราการว่างงานจังหวัดนครนายก	14
แผนภูมิที่ 5 อัตราการเปลี่ยนแปลงของจำนวนผู้ประกันตนในระบบประกันสังคม (มาตรา 33)	15
แผนภูมิที่ 6 อัตราการเปลี่ยนแปลงของจำนวน ผู้ประกันตนที่ขอรับประโยชน์ทดแทนกรณี	
แผนภูมิที่ 7 อัตราการเปลี่ยนแปลงของจำนวนผู้ประกันตนกรณีเลิกจ้างจังหวัดนครนายก	16
แผนภูมิที่ 8 อัตราการบรรจุงานต่อผู้สมัครงานและตำแหน่งงานว่างในจังหวัดนครนายก	17
แผนภูมิที่ 9 อัตราการจ้างแรงงานต่างด้าวในจังหวัดนครนายกและอัตราการจ้างแรงงานต่างด้าว 3 สัญชาติในจังหวัด	18
แผนภูมิที่ 10 อัตราการไม่ปฏิบัติตามกฎหมายคุ้มครองแรงงานและกฎหมายความปลอดภัยในการทำงานของ สถานประกอบการจังหวัดนครนายก	19
แผนภูมิที่ 11 อัตราการเกิดข้อพิพาทและข้อขัดแย้งแรงงานต่อสถานประกอบการ 100,000 แห่ง ในจังหวัดนครนายก	20
แผนภูมิที่ 12 อัตราแรงงานที่เป็นผู้ประกันตนในจังหวัดนครนายก	20
แผนภูมิที่ 13 โครงสร้างประชากรจังหวัดนครนายก ไตรมาสที่ 2 ปี 2567	22
แผนภูมิที่ 14 ผู้มีงานทำจังหวัดนครนายก จำแนกตามระดับการศึกษา ไตรมาสที่ 2 ปี 2567	23
แผนภูมิที่ 15 ผู้มีงานทำจังหวัดนครนายก จำแนกตามอาชีพ ไตรมาสที่ 2 ปี 2567 (5 อันดับแรก)	24
แผนภูมิที่ 16 ผู้มีงานทำจังหวัดนครนายก จำแนกตามประเภทอุตสาหกรรมนอกภาคเกษตรกรรม ไตรมาสที่ 2 ปี 2567 (5 อันดับแรก)	24
แผนภูมิที่ 17 ผู้มีงานทำจังหวัดนครนายก จำแนกตามสถานภาพการทำงาน ไตรมาสที่ 2 ปี 2567	25
แผนภูมิที่ 18 อัตราการว่างงาน/เปรียบเทียบกับระหว่างปี	25
แผนภูมิที่ 19 จำนวนผู้มีงานทำที่อยู่ในแรงงานนอกระบบในจังหวัดนครนายก จำแนกตามอายุ ปี 2566	26
แผนภูมิที่ 20 ผู้มีงานทำที่อยู่ในแรงงานนอกระบบในจังหวัดนครนายก จำแนกตามระดับการศึกษา ปี 2566	26
แผนภูมิที่ 21 จำนวนผู้มีงานทำที่อยู่ในแรงงานนอกระบบในจังหวัดนครนายก จำแนกตามอาชีพ (5 อันดับแรก) ปี 2566	27
แผนภูมิที่ 22 เปรียบเทียบตำแหน่งงานว่าง/การสมัครงาน/การบรรจุงาน ไตรมาสที่ 3 ปี 2567	28
แผนภูมิที่ 23 ตำแหน่งงานว่าง ผู้สมัครงาน และการบรรจุงานจังหวัดนครนายก จำแนกตามเพศ ไตรมาสที่ 3 ปี 2567	28
แผนภูมิที่ 24 การบรรจุงานจังหวัดนครนายก จำแนกตามอายุ ไตรมาสที่ 3 ปี 2567	29
แผนภูมิที่ 25 ตำแหน่งงานว่างผู้สมัครงาน/การบรรจุงานจังหวัดนครนายก จำแนกตามระดับการศึกษา ไตรมาสที่ 3 ปี 2567	30
แผนภูมิที่ 26 ตำแหน่งงานว่างจังหวัดนครนายก จำแนกตามอาชีพ ไตรมาสที่ 3 ปี 2567 (5 อันดับแรก)	30
แผนภูมิที่ 27 ผู้ลงทะเบียนสมัครงานจังหวัดนครนายก จำแนกตามอาชีพ ไตรมาสที่ 3 ปี 2567 (5 อันดับแรก)	31
แผนภูมิที่ 28 การบรรจุงานจังหวัดนครนายก จำแนกตามอาชีพ ไตรมาสที่ 3 ปี 2567 (5 อันดับแรก)	31
แผนภูมิที่ 29 ผู้ลงทะเบียนสมัครงานจังหวัดนครนายก จำแนกตามอุตสาหกรรม ไตรมาสที่ 3 ปี 2567 (5 อันดับแรก)	32
แผนภูมิที่ 30 การบรรจุงานจังหวัดนครนายก จำแนกตามอุตสาหกรรม ไตรมาสที่ 3 ปี 2567 (5 อันดับแรก)	32

แผนภูมิที่ 31	แรงงานต่างด้าว จำแนกตามลักษณะการเข้าเมืองและประเภทต่างด้าว ไตรมาสที่ 3 ปี 2567	34
แผนภูมิที่ 32	แรงงานต่างด้าวจังหวัดนครนายก จำแนกตามประเภทอาชีพและสัญชาติที่เข้ามาทำงาน จังหวัดนครนายก ไตรมาสที่ 3 ปี 2567	34
แผนภูมิที่ 33	แรงงานต่างด้าวถูกกฎหมายจังหวัดนครนายก จำแนกตามประเภทอาชีพที่เข้ามาทำงาน จังหวัดนครนายก ไตรมาสที่ 3 ปี 2567	35
แผนภูมิที่ 34	แรงงานไทยจังหวัดนครนายกที่แจ้งความประสงค์เดินทางไปทำงานต่างประเทศ จำแนกตามระดับการศึกษา ไตรมาสที่ 3 ปี 2567	36
แผนภูมิที่ 35	แรงงานไทยจังหวัดนครนายกที่ได้รับอนุมัติเดินทางไปทำงานต่างประเทศ จำแนกตามวิธีการเดินทาง ไตรมาสที่ 3 ปี 2567	36
แผนภูมิที่ 36	แรงงานไทยจังหวัดนครนายกที่ได้รับอนุมัติเดินทางไปทำงานต่างประเทศ จำแนกตามภูมิภาค ที่ไปทำงาน ไตรมาสที่ 3 ปี 2567	37
แผนภูมิที่ 37	การฝึกเตรียมเข้าทำงานและผ่านการฝึกในจังหวัดนครนายก จำแนกตามกลุ่มอาชีพ ไตรมาสที่ 3 ปี 2567	38
แผนภูมิที่ 38	การฝึกยกระดับฝีมือแรงงานและผ่านการฝึกยกระดับฝีมือแรงงานในจังหวัดนครนายกจำแนกตาม กลุ่มอาชีพ ไตรมาสที่ 3 ปี 2567	39
แผนภูมิที่ 39	การทดสอบมาตรฐานฝีมือแรงงานและผ่านการทดสอบมาตรฐานฝีมือแรงงานในจังหวัดนครนายก จำแนกตามกลุ่มอาชีพ ไตรมาสที่ 3 ปี 2567	39
แผนภูมิที่ 40	เปรียบเทียบสถานประกอบการที่ปฏิบัติถูกต้อง/ไม่ถูกต้องตามกฎหมายคุ้มครองแรงงาน ไตรมาสที่ 3 ปี 2567	40
แผนภูมิที่ 41	การตรวจความปลอดภัยในสถานประกอบการจังหวัดนครนายก ไตรมาสที่ 3 ปี 2567 จำแนกตามขนาดสถานประกอบการ	41
แผนภูมิที่ 42	ผลการตรวจความปลอดภัยอัตราการปฏิบัติไม่ถูกต้องตามกฎหมายจังหวัดนครนายก ไตรมาสที่ 3 ปี 2567	42
แผนภูมิที่ 43	สถานประกอบการที่เลิกกิจการสูงสุดในจังหวัดนครนายก ไตรมาสที่ 3 ปี 2567	43
แผนภูมิที่ 44	สถานประกอบการที่เลิกกิจการ และลูกจ้างที่ถูกเลิกจ้างในจังหวัดนครนายก จำแนกตามประเภทกิจการ ไตรมาสที่ 3 ปี 2567	44
แผนภูมิที่ 45	ผู้ประสบอันตรายหรือเจ็บป่วยเนื่องจากการทำงาน จำแนกตามขนาดสถานประกอบการ ไตรมาสที่ 3 ปี 2567	45
แผนภูมิที่ 46	ผู้ประสบอันตรายหรือเจ็บป่วยเนื่องจากการทำงานจังหวัดนครนายก จำแนกตามความร้ายแรง การประสบอันตราย ไตรมาสที่ 3 ปี 2567	45
แผนภูมิที่ 47	ผู้ประสบอันตรายหรือเจ็บป่วยเนื่องจากการทำงานจังหวัดนครนายก จำแนกตามสาเหตุการประสบอันตราย (5 อันดับแรก) ไตรมาสที่ 3 ปี 2567	46
แผนภูมิที่ 48	ผู้ประกันตนในจังหวัดนครนายก จำแนกตามมาตรา ไตรมาสที่ 3 ปี 2567	47
แผนภูมิที่ 49	สถานประกอบการและผู้ประกันตนในจังหวัดนครนายก จำแนกตามมาตรา 33 ไตรมาสที่ 3 ปี 2567	44
แผนภูมิที่ 50	ผู้ประกันตนในจังหวัดนครนายก ที่ใช้บริการกองทุนประกันสังคม จำแนกตามประเภทประโยชน์ทดแทน ไตรมาสที่ 3 ปี 2567	48
แผนภูมิที่ 51	การจ่ายเงินประโยชน์ทดแทนจังหวัดนครนายก จำแนกตามประเภทประโยชน์ทดแทน ไตรมาสที่ 3 ปี 2567	49





โครงสร้างประชากร



ประชากรรวม
265,856 คน

สำนักงานสถิติจังหวัดนครนายก
ไตรมาส 2/2567

ประชากรอายุ 15 ปี ขึ้นไป
220,756 คน (82.93%)

ประชากรอายุต่ำกว่า 15 ปี
45,100 คน (16.94%)

ผู้อยู่ในกำลังแรงงาน
151,656 คน (68.70%)

ผู้ไม่อยู่ในกำลังแรงงาน
69,100 คน (31.30%)

ผู้มีงานทำจังหวัดนครนายก จำแนกตามสถานภาพการทำงาน

- 1 ลูกจ้างเอกชน จำนวน 68,184 คน (ร้อยละ 45.16)
- 2 ทำงานส่วนตัว จำนวน 41,815 คน (ร้อยละ 27.70)
- 3 ลูกจ้างรัฐบาล จำนวน 19,002 คน (ร้อยละ 12.59)
- 4 ช่วยธุรกิจครอบครัว จำนวน 16,261 คน (ร้อยละ 10.77)
- 5 นายจ้าง จำนวน 5,721 คน (ร้อยละ 3.79)

สำนักงานสถิติจังหวัดนครนายก
ไตรมาส 2/2567

แรงงานนอกระบบ

จำนวน 73,775 คน

44,039 คน 36,349 คน


จำแนกตามอาชีพสูงสุด 5 อันดับแรก

- 1 ผู้ปฏิบัติงานที่มีฝีมือในด้านการเกษตรและการประมง
จำนวน 29,357 คน (ร้อยละ 39.79)
- 2 พนักงานบริการและพนักงานในร้านค้าและตลาด
จำนวน 23,368 คน (ร้อยละ 31.67)
- 3 อาชีพขั้นพื้นฐานต่างๆในด้านการขายและการให้บริการ
จำนวน 7,742 คน (ร้อยละ 10.49)
- 4 ผู้ปฏิบัติงานด้านความสามารถทางฝีมือและธุรกิจการค้า
จำนวน 7,531 คน (ร้อยละ 10.21)
- 5 ผู้ปฏิบัติงานโรงงานเครื่องจักร
จำนวน 3,086 คน (ร้อยละ 4.18)



บทสรุปผู้บริหาร รายงานสถานการณ์ด้านแรงงานจังหวัดนครนายก ไตรมาส 3 ปี 2567 (กรกฎาคม-กันยายน 2567)

ความต้องการแรงงาน



สำนักงานจัดหางานจังหวัดนครนายก ณ 30 กันยายน 2567

จำนวนแรงงานต่างด้าว



สำนักงานจัดหางานจังหวัดนครนายก ณ 30 กันยายน 2567

การขึ้นทะเบียนและรายงานตัวว่างงาน

ขึ้นทะเบียนว่างงาน 700 คน

เลิกจ้าง 7 คน

ลาออก 693 คน



สำนักงานจัดหางานจังหวัดนครนายก ณ 30 กันยายน 2567

ผู้ประกันตน



**จำนวนผู้ประกันตน
มาตรา 33,39,40
99,783 คน**

สำนักงานประกันสังคม ณ 30 กันยายน 2567

มาตรา 40	มาตรา 33	มาตรา 39
68,871 คน	26,158 คน	4,754 คน

พัฒนาฝีมือแรงงาน

การฝึกเตรียมเข้าทำงาน

เข้ารับการฝึก -

การฝึกฝึกยกระดับฝีมือแรงงาน

เข้ารับการฝึก 150 คน ผ่านการฝึก 150 คน

การทดสอบมาตรฐานฝีมือแรงงาน

เข้ารับการฝึก 122 คน ผ่านการฝึก 98 คน

สำนักงานพัฒนาฝีมือแรงงานจังหวัดนครนายก
ข้อมูล ณ 30 กันยายน 2567

การคุ้มครองแรงงาน

**สถานประกอบการทั้งสิ้น 13 แห่ง
ลูกจ้างที่ผ่านการตรวจคุ้มครอง 403 คน**



ถูกต้องตามกฎหมาย

จำนวน 12 แห่ง (ร้อยละ 92.31)



ปฏิบัติไม่ถูกต้องตามกฎหมาย

จำนวน 1 แห่ง (ร้อยละ 7.69)



**ค่าจ้างขั้นต่ำ
348 บาท/วัน**

สถานภาพเศรษฐกิจโดยรวมของจังหวัดนครนายก

เศรษฐกิจของจังหวัดนครนายก ไตรมาส 3 ปี 2567 พบว่า ผลิตภัณฑ์มวลรวมจังหวัด (GPP) ของจังหวัดนครนายก (ข้อมูล ณ ปี 2565) มีมูลค่า เท่ากับ 32,511 ล้านบาท โดยอุตสาหกรรมที่มีผลิตภัณฑ์มวลรวม สูงสุด 3 อันดับแรก ได้แก่ 1) เกษตรกรรม การป่าไม้ และการประมง (ร้อยละ 20.65 ของ GPP) 2) การศึกษา (ร้อยละ 11.60 ของ GPP) 3) การผลิต (ร้อยละ 10.32 ของ GPP) ดัชนีผู้บริโภคของจังหวัดเดือนสิงหาคม 2567 เท่ากับ 112.4 ลดลงจากเดือนสิงหาคม 2567 0.7

สถานการณ์แรงงานของจังหวัดนครนายก

ประชากรและกำลังแรงงาน ใช้ข้อมูลไตรมาส 2/2567 จังหวัดนครนายกมีประชากรมีจำนวน 265,856 คน (ข้อมูลสถิติจังหวัด ณ เดือนมิถุนายน 2567) เป็นประชากรผู้มีอายุ 15 ปี ขึ้นไป 220,756 คน ผู้มีอายุต่ำกว่า 15 ปี จำนวน 45,100 คน ทั้งนี้ในจำนวนผู้มีอายุ 15 ปีขึ้นไป เป็นผู้อยู่ในกำลังแรงงาน 151,656 คน ได้แก่ ผู้มีงานทำ 150,982 คน ผู้ว่างงาน 908 คน ผู้รอฤดูกาล 66 คน

ผู้มีงานทำจังหวัดนครนายก จำแนกตามสถานภาพการทำงาน อันดับที่ 1 ลูกจ้างเอกชน จำนวน 68,184 คน (ร้อยละ 45.16) อันดับที่ 2 ทำงานส่วนตัว จำนวน 41,815 คน (ร้อยละ 27.70) อันดับที่ 3 ลูกจ้างรัฐบาล จำนวน 19,002 คน (ร้อยละ 12.59) อันดับที่ 4 ช่วยธุรกิจครอบครัว จำนวน 16,261 คน (ร้อยละ 10.77) และ อันดับที่ 5 นายจ้าง จำนวน 5,721 คน (ร้อยละ 3.79) ตามลำดับ

การมีงานทำ ใช้ข้อมูลไตรมาส 2/2567 ผู้มีงานทำในจังหวัดนครนายกจำนวน 150,982 คน โดยทำงานในภาคเกษตร จำนวน 31,263 คน หรือร้อยละ 20.71 ของผู้มีงานทำทั้งหมด ทำงานนอกภาคเกษตร จำนวน 119,721 คน ร้อยละ 79.29 ของผู้มีงานทำ โดยทำงานในสาขาการผลิต มากที่สุดจำนวน 29,792 คน หรือร้อยละ 24.88 ของผู้มีงานทำนอกภาคเกษตร รองลงมาคือการค้าขายส่ง การขายปลีก และการซ่อมแซมยานยนต์รถจักรยานยนต์ จำนวน 22,764 คน หรือร้อยละ 19.01 และที่พักแรม และบริการด้านอาหาร จำนวน 18,093 คน ร้อยละ 15.11 และผู้มีงานทำส่วนใหญ่มีการศึกษาระดับมัธยมศึกษาตอนต้น จำนวน 53,585 คน ร้อยละ 35.49 ของผู้มีงานทำ รองลงมาเป็นผู้มีการศึกษาระดับมัธยมศึกษาตอนปลาย มีจำนวน 46,886 คน (ร้อยละ 31.05) และผู้มีการศึกษาระดับมหาวิทยาลัย 43,458 คน (ร้อยละ 28.78) ตามลำดับ

การว่างงาน ใช้ข้อมูลไตรมาส 2/2567 จังหวัดนครนายกมีกำลังแรงงานปัจจุบันเท่ากับ 151,656 คน เป็นเพศชาย 83,682 คน เพศหญิง 67,962 คน มีผู้ว่างงาน 608 คน อัตราการว่างงาน ร้อยละ 0.40 (ของผู้ที่อยู่ในกำลังแรงงาน) โดยอัตราการว่างงานของเพศหญิง 0.16 (243 คน) และอัตราว่างงานของเพศชาย 0.24 (365 คน)

แรงงานนอกระบบ สำหรับกลุ่มแรงงานนอกระบบนั้น จากข้อมูลของสำนักงานสถิติจังหวัดในช่วงปี 2566 ข้อมูล ณ ธันวาคม 2566 พบว่า มีแรงงานนอกระบบจำนวน 73,775 คน จำแนกตามอาชีพ สูงสุด 5 อันดับ อันดับที่ 1) ผู้ปฏิบัติงานที่มีฝีมือในด้านการเกษตรและการประมง จำนวน 29,357 คน (ร้อยละ 39.79) อันดับที่ 2) พนักงานบริการและพนักงานในร้านค้าและตลาด จำนวน 23,368 คน (ร้อยละ 31.67) อันดับที่ 3) อาชีพขั้นพื้นฐานต่าง ๆ ในด้านการขายและการให้บริการ จำนวน 7,742 คน (ร้อยละ 10.49) อันดับที่ 4) ผู้ปฏิบัติงานด้านความสามารถทางฝีมือและธุรกิจการค้าที่เกี่ยวข้อง จำนวน 7,531 คน (ร้อยละ 10.21) อันดับที่ 5) ผู้ปฏิบัติงานโรงงานเครื่องจักร จำนวน 3,086 คน (ร้อยละ 4.18)

ความต้องการแรงงาน (ตำแหน่งงานว่าง) นายจ้างสถานประกอบการแจ้งความต้องการแรงงาน จำนวน 1,913 อัตรา เพศชาย จำนวน 278 อัตรา เพศหญิง จำนวน 193 อัตรา ไม่ระบุเพศ จำนวน 1,433 อัตรา ตำแหน่งงานที่นายจ้าง/สถานประกอบการมีความต้องการมากที่สุด 3 อันดับแรก ได้แก่ ตำแหน่งการผลิต จำนวน 995 อัตรา ที่พักรวมและบริการด้านอาหาร จำนวน 453 อัตรา การขายส่ง การขายปลีก และการซ่อมแซมยานยนต์รถจักรยานยนต์ จำนวน 265 อัตรา ตามลำดับ วุฒิการศึกษาที่นายจ้าง/สถานประกอบการต้องการมากที่สุด 3 อันดับแรก ได้แก่ ระดับมัธยมศึกษา จำนวน 955 อัตรา รองลงมาได้แก่ระดับ ปวช. จำนวน 442 อัตรา และ ปวส. จำนวน 275 อัตรา ตำแหน่งงานว่างมากที่สุด ได้แก่ อาชีพงานพื้นฐาน ร้อยละ 47.51 (926 อัตรา) รองลงมา ช่างเทคนิค ร้อยละ 18.49 (376 อัตรา)

การบริการจัดหางานในประเทศ ในไตรมาสที่ 3/2567 ยังไม่มีผู้แจ้งความประสงค์เดินทางไปทำงานต่างประเทศ

แรงงานต่างด้าว มีคนต่างด้าวที่ได้รับอนุญาตทำงานคงเหลือทั้งสิ้น จำนวน 7,969 คน จำแนกตามลักษณะการเข้าเมืองของคนต่างด้าว ดังนี้ ประเภทฝีมือชำนาญการ ม.59 จำนวน 136 คน (ร้อยละ 1.71) ประเภทนำเข้าตาม (MOU) ม.59 จำนวน 2,434 คน (ร้อยละ 30.54) ประเภทส่งเสริมการลงทุน จำนวน 6 คน (ร้อยละ 0.08) ประเภทบุคคลที่ไม่มีสถานะทางทะเบียน ม.63/1 จำนวน 31 คน (ร้อยละ 0.39) ประเภทคนต่างด้าวตามมติ ครม. 5 ก.ค. 65 ม.63/2 จำนวน 3,805 (ร้อยละ 47.75) และประเภทคนต่างด้าวตามมติ ครม. 5 ก.ค. 66 ม.63/2 จำนวน 1,557 (ร้อยละ 19.54)

แรงงานไทยในต่างประเทศ ไตรมาส 3/2567 จังหวัดนครนายกยังไม่มีผู้แจ้งความประสงค์ไปทำงานต่างประเทศ

การพัฒนาศักยภาพแรงงาน มีผู้เข้ารับการฝึกยกระดับฝีมือแรงงานมีจำนวน 150 คน ได้แก่ ธุรกิจและบริการ จำนวน 90 คน ผ่านการฝึกยกระดับฝีมือแรงงาน จำนวน 90 คน (คิดเป็นร้อยละ 60) รองลงมาเป็นช่างไฟฟ้า อิเล็กทรอนิกส์ คอมพิวเตอร์ จำนวน 60 คน ผ่านการฝึกยกระดับฝีมือแรงงาน จำนวน 60 คน คิดเป็น ร้อยละ 40 และมีผู้เข้ารับการทดสอบมาตรฐานฝีมือแรงงาน จำนวน 122 คน พบว่ามีผู้เข้ารับการทดสอบมาตรฐานฝีมือแรงงาน สาขาช่างไฟฟ้า อิเล็กทรอนิกส์ คอมพิวเตอร์ จำนวน 71 คน ผ่านการทดสอบ จำนวน 53 คน คิดเป็นร้อยละ 43.44 และช่างเครื่องกล จำนวน 51 คน ผ่านการทดสอบ 36 คน คิดเป็นร้อยละ 29.51

การคุ้มครองแรงงาน สำนักงานสวัสดิการและคุ้มครองแรงงานได้ดำเนินการตรวจแรงงานในสถานประกอบการทั้งสิ้น 13 แห่ง ลูกจ้างที่ผ่านการตรวจคุ้มครอง 403 คน ผลการตรวจพบว่า สถานประกอบการกิจการ ปฏิบัติถูกต้องตามกฎหมาย จำนวน 12 แห่ง (ร้อยละ 92.31) และมีสถานประกอบการที่ปฏิบัติไม่ถูกต้องตามกฎหมาย จำนวน 1 แห่ง (ร้อยละ 7.69)

การตรวจความปลอดภัยในการทำงาน ดำเนินการตรวจความปลอดภัยในสถานประกอบการทั้งสิ้น 19 แห่ง ลูกจ้างที่ผ่านการตรวจมีทั้งหมด 1,336 คน และผลการตรวจพบว่าสถานประกอบการ กิจการ จำนวน 19 แห่ง ปฏิบัติถูกต้อง

ประสบอันตราย/เจ็บป่วยจากการทำงาน การประสบอันตรายหรือเจ็บป่วยเนื่องจากการทำงาน จำนวน 32 คน โดยประเภทความร้ายแรง พบว่าส่วนใหญ่จะหยุดงานเกิน 3 วัน จำนวน 25 ราย ร้อยละ 78.13 หยุดงานไม่เกิน 3 วัน จำนวน 7 ราย ร้อยละ 21.88 และไม่มีผู้ประสบอันตรายถึงแก่ชีวิต และไม่มีทุพพลภาพในไตรมาสนี้

การเลิกจ้างแรงงาน สถานประกอบการในจังหวัดนครนายกที่เลิกกิจการ มีจำนวน 7 แห่ง และมีลูกจ้างที่ถูกเลิกจ้าง จำนวน 7 คน

การประกันสังคม กองทุนประกันสังคม มีสถานประกอบการที่เข้าระบบประกันสังคม จำนวน 1,400 แห่ง ผู้ประกันตน 99,783 คน (ร้อยละ 66.09 ของผู้มีงานทำ) เป็นผู้ประกันตนมาตรา 33 จำนวน 26,158 คน มาตรา 39 จำนวน 4,754 คน และ มาตรา 40 จำนวน 68,871 คน มีสถานพยาบาลหลักในสังกัดประกันสังคม แบ่งเป็นสถานพยาบาลของรัฐบาล 2 แห่ง ได้แก่ โรงพยาบาลนครนายก และโรงพยาบาลศูนย์การแพทย์ฯ

การจดทะเบียนจัดตั้งบริษัท/ห้างหุ้นส่วน และการจ้างงานบริษัท/ห้างหุ้นส่วนที่จดทะเบียนใหม่ มีการจดทะเบียนจัดตั้งจำนวน 41 แห่ง โดยแบ่งออกเป็น การจดทะเบียนจัดตั้งบริษัทจำกัด 36 แห่ง จดทะเบียนจัดตั้งห้างหุ้นส่วนจำกัด 5 แห่ง

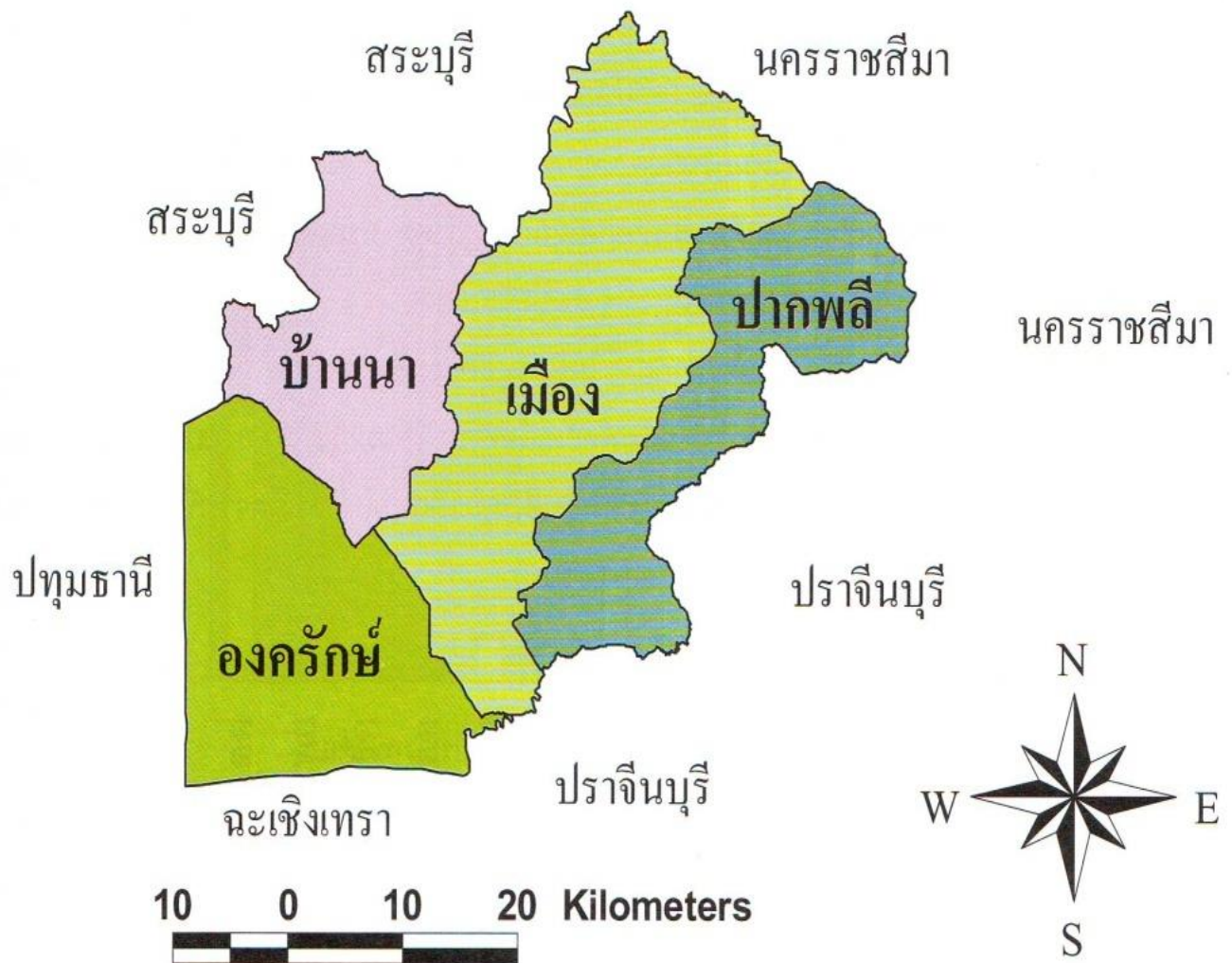
การจ้างงานคนพิการในสถานประกอบการ จากข้อมูลสำนักงานพัฒนาสังคมและความมั่นคงของมนุษย์จังหวัดนครนายก พบว่า จังหวัดนครนายกมีคนพิการ จำนวนทั้งสิ้น 9,746 คน แยกเป็นเพศชาย จำนวน 5,174 คน (ร้อยละ 53.09) เพศหญิง จำนวน 4,572 คน (ร้อยละ 49.91) โดยจังหวัดนครนายกมีการจ้างงานคนพิการ จำนวนทั้งสิ้น 83 คน มีการจ้างงานคนพิการทำงาน จำนวน 26 แห่ง

ข้อมูลแรงงานสูงอายุ จากข้อมูลสำนักงานพัฒนาสังคมและความมั่นคงของมนุษย์จังหวัดนครนายก ปี 2567 พบว่า จังหวัดนครนายก มีผู้สูงอายุ จำนวน 60,254 คน

บทที่ 1 ข้อมูลทั่วไปและสภาพเศรษฐกิจจังหวัดนครนายก

1.1 ข้อมูลทั่วไปจังหวัดนครนายก

จังหวัดนครนายก มีพื้นที่ประมาณ 2,122 ตารางกิโลเมตร หรือประมาณ 1,326,250 ไร่ ตั้งอยู่ทางทิศตะวันออกของประเทศไทย ระหว่างเส้นรุ้งที่ 14 องศาเหนือ และเส้นแวงที่ 101 องศาตะวันออก มีระยะทางจากกรุงเทพมหานคร ตามถนนทางหลวงแผ่นดินหมายเลข 305 เลียบคลองรังสิต ผ่านอำเภอองครักษ์ถึง จังหวัดนครนายก ระยะทาง 105 กม.



1.1.1 วิสัยทัศน์และพันธกิจ

“นครนายก เมืองน่าอยู่”

นิยามของ “เมืองน่าอยู่” จังหวัดนครนายก ได้นำแนวคิด “เมืองน่าอยู่” ขององค์การอนามัยโลก (World Health Organization) และสำนักงานคณะกรรมการพัฒนาเศรษฐกิจและสังคมแห่งชาติ มาเป็นกรอบแนวทางการกำหนดเป้าหมายการพัฒนาจังหวัดนครนายก โดยคำนึงถึงความสอดคล้องกับสภาพแวดล้อมและปัจจัยสนับสนุนด้านต่างๆ ให้จังหวัดเป็น “นครนายกเมืองน่าอยู่” ของคนจังหวัดนครนายก และระดับภาค รวมทั้งระดับประเทศ โดยมีกรอบแนวคิดการพัฒนาใน 4 มิติ หลักการด้านพัฒนา

2.1) ด้านเศรษฐกิจ

- ด้านการเกษตร เกษตรกรผลิตพืชผลทางการเกษตรที่ปลอดภัย (Food safety) และสามารถแปรรูปเกษตรอุตสาหกรรมที่ได้มาตรฐาน โดยใช้กลไกประชา รัฐบูรณาการ

- ด้านการท่องเที่ยวและบริการ พัฒนาการท่องเที่ยวกลางแจ้ง (Outdoor) และผจญภัย (Adventure) และการท่องเที่ยวเชิงวิถีชุมชน และเป็นแหล่งพักผ่อนที่ได้มาตรฐาน ตอบสนองความต้องการของตลาดนักท่องเที่ยว

- ด้านการพัฒนาและยกระดับรายได้ ส่งเสริมและพัฒนาให้มีการประกอบสัมมาอาชีพที่ดี โดยการพัฒนาภูมิรัฐวิสาหกิจชุมชนตามแนวทางโครงการอันเนื่องมาจากพระราชดำริ และพัฒนาคุณภาพฝีมือแรงงานให้มีคุณภาพและได้มาตรฐานเพื่อสนับสนุนโครงการระเบียงเศรษฐกิจภาคตะวันออก (EEC)

- ด้านการพัฒนาเศรษฐกิจ พัฒนาระบบเครือข่ายอินเทอร์เน็ตและพื้นที่ทำงานร่วม (Co-Worker Space) เพื่อสนองตอบต่อ Life Style ของคนรุ่นใหม่ซึ่งสามารถทำงานได้ทุกที่ที่มีอินเทอร์เน็ต (Smart Life)

2.2) ด้านสังคมความมั่นคงและการบริการ

- ด้านสุขอนามัย พัฒนาระบบการให้บริการสาธารณสุขพื้นฐานให้ได้คุณภาพและมาตรฐานและสามารถเข้าถึงได้อย่างทั่วถึง และพัฒนาศูนย์การแพทย์สมเด็จ พระเทพราชสุทธา สยามบรมราชกุมารี ให้เป็นศูนย์รักษาโรคเฉพาะทางที่สำคัญ

- ด้านการศึกษา พัฒนาการศึกษาทุกช่วงวัยทั้งในระบบ นอกกระบบ ให้เท่าทันยุคการทำงานร่วมกับหุ่นยนต์ (Robot)

- ด้านความมั่นคง ประชาชนและหมู่บ้านมีความเข้มแข็ง มั่นคง มีความรู้รักสามัคคีปรองและใช้หลักเศรษฐกิจพอเพียงเป็นวิถีชีวิต (Way of life)

- ด้านศิลปวัฒนธรรม ชุมชนมีความภาคภูมิใจ บำรุงรักษา และใช้ประโยชน์จากมรดกทางประวัติศาสตร์ ศิลปกรรม และวัฒนธรรมของท้องถิ่นด้วยนวัตกรรม และสามารถอยู่ร่วมกันท่ามกลางความหลากหลายทางวัฒนธรรมอย่างภาคภูมิใจ

- ด้านการบริหารจัดการ ให้มีความสำคัญกับการมีส่วนร่วมทุกภาคส่วนในรูปแบบภาคีเครือข่ายในรูปแบบประชารัฐ ผ่านกรอบแนวคิดที่ยึดประโยชน์ของประชาชน และประเทศชาติเป็นหลัก

2.3) ด้านการพัฒนาเมือง

มีการวางแผนแม่บทพัฒนาเมือง (Provincial Development Master Plan) บนพื้นฐานของการมีส่วนร่วมของประชาชนทุกภาคส่วน และพัฒนาแผนการบริหารจัดการ บริการโครงสร้างพื้นฐาน บนพื้นฐานการพัฒนาสู่การเป็นเมืองที่น่าอยู่

2.4) ด้านทรัพยากรธรรมชาติและสิ่งแวดล้อม

ประชาชนมีความภาคภูมิใจและช่วยกันบำรุงรักษาความเป็นเมืองที่มีอากาศดีที่สุดในอันดับ 7 ของโลก และให้ความสำคัญกับการประหยัดพลังงานการใช้พลังงานสะอาด และการใช้ทรัพยากรธรรมชาติอย่างคุ้มค่าและชาญฉลาด

1.1.2 ที่ตั้ง อาณาเขต และขนาดพื้นที่

จังหวัดนครนายก ตั้งอยู่ทางทิศตะวันออกของประเทศไทย ระหว่างเส้นรุ้งที่ 14 องศาเหนือ และเส้นแวงที่ 101 องศาตะวันออก มีระยะทางจากกรุงเทพมหานครตามถนนทางหลวงแผ่นดินหมายเลข 305 เลียบคลองรังสิต ผ่านอำเภอองครักษ์ ถึงจังหวัดนครนายก ระยะทาง 105 กม. แต่ถ้ามีการก่อสร้างทางคมนาคมสายตรงจากกรุงเทพฯ จะมีระยะทางประมาณ 60 กม. มีเนื้อที่จังหวัดประมาณ 2,122 ตร.กม. หรือ ประมาณ 1,326,250 ไร่ สภาพทั่วไปเป็นที่ราบทางตอนเหนือและตะวันออกเป็นภูเขาสูงชัน ในเขตอำเภอบ้านนา อำเภอเมืองนครนายก และอำเภอปากพลี ส่วนหนึ่งอยู่ในเขตอุทยานแห่งชาติเขาใหญ่ซึ่งเป็นรอยต่อกับอีก 3 จังหวัด ได้แก่ สระบุรี นครราชสีมา และปราจีนบุรี มีคำขวัญว่า **“เมืองในฝันที่ใกล้กรุง ภูเขางาม น้ำตกสวย รวยธรรมชาติ ปราศจากมลพิษ”**

อาณาเขต จังหวัดนครนายกมีอาณาเขตติดต่อกับจังหวัดข้างเคียง ดังนี้

ทิศเหนือ	ติดต่อกับ จังหวัดสระบุรี	และ จังหวัดนครราชสีมา
ทิศใต้	ติดต่อกับ จังหวัดฉะเชิงเทรา	และ จังหวัดปราจีนบุรี
ทิศตะวันออก	ติดต่อกับ จังหวัดนครราชสีมา	และ จังหวัดปราจีนบุรี
ทิศตะวันตก	ติดต่อกับ จังหวัดปทุมธานี	

1.1.3 ลักษณะภูมิประเทศ

สภาพโดยทั่วไปเป็นที่ราบ ทางตอนเหนือและตะวันออกเป็นภูเขาสูงชันในเขตอำเภอบ้านนา อำเภอเมือง-นครนายก และอำเภอปากพลี ส่วนหนึ่งอยู่ในเขตอุทยานแห่งชาติเขาใหญ่ซึ่งเป็นเขตรอยต่อกับอีก 3 จังหวัด ได้แก่ สระบุรี นครราชสีมา และปราจีนบุรี ซึ่งมีเทือกเขาติดต่อกับเทือกเขาแดงพญาเย็น มียอดเขาสูงที่สุด ของจังหวัดคือ ยอดเขาเขียวมีความสูงจากระดับน้ำทะเล 1,351 เมตร ส่วนทางตอนกลาง และตอนใต้เป็นที่ราบ อันทิวทัศน์ใหญ่เป็นส่วนหนึ่งของ ที่ราบสามเหลี่ยมลุ่มแม่น้ำเจ้าพระยาที่เรียกว่า “ที่ราบกรุงเทพ” ลักษณะดินเป็นดินปนทรายและดินเหนียวเหมาะแก่การ ทำนา ทำสวนผลไม้ และการอยู่อาศัย

1.1.4 การปกครอง และจำนวนประชากรจังหวัดนครนายก

จังหวัดนครนายก แบ่งเขตการปกครองออกเป็น 4 อำเภอ 40 ตำบล 407 หมู่บ้าน มี 1 องค์การบริหารส่วนจังหวัดนครนายก 1 เทศบาลเมือง (เทศบาลเมือง) 5 เทศบาลตำบล (เทศบาลตำบลท่าช้าง เทศบาลตำบลบ้านนา เทศบาลตำบลองครักษ์ เทศบาลตำบลเกาะหวาย เทศบาลตำบลพิบูลออก) และ 39 องค์การบริหารส่วนตำบล โดยแยกเป็น 4 อำเภอ 40 ตำบล 407 หมู่บ้าน

จากข้อมูลสถิติประชากรจากทะเบียนบ้านของที่ทำการปกครองจังหวัดนครนายก พบว่า ในไตรมาส 3 ปี 2567 (กรกฎาคม – กันยายน) จังหวัดนครนายกมีประชากรรวมทั้งสิ้น 239,108 คน เป็นชาย 118,618 คน (ร้อยละ 49.61) เป็นหญิง 120,490 คน (ร้อยละ 50.39) พื้นที่ที่มีประชากรมากที่สุดได้แก่อำเภอเมือง มีประชากรทั้งสิ้น 85,318 คน รองลงมา ได้แก่ อำเภอบ้านนา 68,730 คน และอำเภอองครักษ์ 62,863 คน ส่วนอำเภอที่มีประชากรน้อยที่สุดได้แก่อำเภอปากพลี มีประชากรเพียง 22,197 คน



ตารางที่ 1 ประชากรจังหวัดนครนายก ตามทะเบียนบ้านจำแนกตามอำเภอและเพศ ปี 2567

ลำดับที่	อำเภอ	จำนวนประชากร (คน)			ร้อยละ (%)		
		ชาย	หญิง	รวม	ชาย	หญิง	รวม
1	เมืองนครนายก	42,646	42,631	85,318	50.01	49.99	100.00
2	บ้านนา	34,208	34,583	68,791	49.73	50.27	100.00
3	องครักษ์	30,957	31,906	62,863	49.25	50.75	100.00
4	ปากพลี	10,764	11,381	22,145	48.52	51.39	100.00
	รวม	118,575	120,501	239,117	49.59	50.39	100.00

ที่มา : ข้อมูลจากที่ทำการปกครอง อ.เมือง อ.บ้านนา อ.องครักษ์ อ.ปากพลี



1.2 ภาวะเศรษฐกิจการคลังจังหวัดนครนายก

1. เศรษฐกิจจังหวัดนครนายก ในปี 2567

“เศรษฐกิจจังหวัดนครนายก ปี 2567 คาดว่าจะขยายตัวร้อยละ 6.0 ขยายตัวอย่างต่อเนื่องจากที่ขยายตัวร้อยละ 1.4 ในปี 2566” และคาดว่าในปี 2568 จะขยายตัวต่อเนื่องอยู่ที่ร้อยละ 6.2

ด้านอุปทาน มีการขยายตัว จากภาคบริการขยายตัวเนื่องจากช่วงเดือนกันยายน มีปริมาณน้ำมาก เหมาะกับการล่องแก่งและเล่นน้ำ ประกอบด้วยเป็นช่วงที่ปิดเทอมทำให้มีนักท่องเที่ยวเดินทางมาอย่างต่อเนื่อง

ด้านอุปสงค์ มีการขยายตัว จากการขยายตัวด้านการบริโภคภาคเอกชน เป็นผลมาจากโครงการกระตุ้นเศรษฐกิจ ปี 2567 ของรัฐบาลและการขยายตัวของภาคนักท่องเที่ยว

ด้านเสถียรภาพเศรษฐกิจภายในจังหวัด อัตราเงินเฟ้อทั่วไปในปี 2567 คาดว่าจะอยู่ที่ร้อยละ 0.6 และอัตราการจ้างงานเพิ่มขึ้นจากปีก่อน

ปัจจัยเสี่ยงต่อเศรษฐกิจในปี 2567 ของจังหวัดนครนายก

1. ความเสี่ยงจากภัยธรรมชาติที่มีผลต่อผลผลิตภาคเกษตร
2. ภาวะสินค้ามีราคาสูงขึ้นอย่างต่อเนื่อง

ปัจจัยสนับสนุนต่อการพัฒนาเศรษฐกิจในปี 2567 ของจังหวัดนครนายก

1. มีแหล่งท่องเที่ยวทางนิเวศวิทยา (อุทยานแห่งชาติเขาใหญ่ซึ่งเป็นมรดกโลกทางธรรมชาติ น้ำตก ป่าไม้ลำธาร เชื้อขนูด่านปราการชล อ่างเก็บน้ำ ไม้ดอกไม้ประดับ กิจกรรมล่องแก่งและการผจญภัย
2. ท่าเลที่ตั้งของเมืองใกล้กรุงเทพฯ สนามบินและท่าเรือ ซึ่งเป็นแหล่งสำคัญของการขนส่ง เพื่อการส่งออกและการท่องเที่ยวของประเทศ



1.2.1 ผลิตภัณฑ์มวลรวมจังหวัดนครนายก (GPP : Gross Provincial Product)

จังหวัดนครนายกมีผลิตภัณฑ์มวลรวม ณ ราคาประจำปี 2565 จำนวน 32,511 ล้านบาท เปลี่ยนแปลงเพิ่มขึ้นจากปี 2564 (30,530 ล้านบาท) ร้อยละ 6.09 หากพิจารณาจากมูลค่าเพิ่ม ณ ราคาประจำปี 2565 ภาคเกษตรมีสัดส่วนร้อยละ 20.70 (6,715 ล้านบาท) ภาคอุตสาหกรรมมีสัดส่วนร้อยละ 12.90 (4,194 ล้านบาท) โดยมีสัดส่วนอุตสาหกรรม การผลิตมากที่สุด ร้อยละ 10.30 (3,355 ล้านบาท) ส่วนภาคบริการมีสัดส่วนร้อยละ 66.40 (21,603 ล้านบาท) โดยมีสัดส่วนประเภทกิจการบริการด้านการศึกษามากที่สุด ร้อยละ 11.60 (3,771 ล้านบาท) และมีประเภทกิจการด้านกิจกรรมทางวิชาชีพ วิทยาศาสตร์ และเทคนิคน้อยที่สุด ร้อยละ 0.10

สาขาอุตสาหกรรมที่สำคัญ 5 อันดับแรก ได้แก่ เกษตรกรรม การป่าไม้ และการประมง มูลค่า 6,715 ล้านบาท (ร้อยละ 20.70 ของ GPP) การศึกษา มูลค่า 3,771 ล้านบาท (ร้อยละ 11.60 ของ GPP) การบริหารราชการ การป้องกันประเทศ มูลค่า 3,553 ล้านบาท (ร้อยละ 10.90 ของ GPP) การผลิต มูลค่า 3,355 ล้านบาท (ร้อยละ 10.30 ของ GPP) และการขายส่งและการขายปลีก การซ่อมแซมยานยนต์และจักรยานยนต์ มูลค่า 3,320 ล้านบาท (ร้อยละ 10.20 ของ GPP) รายละเอียดดังภาคผนวกตารางที่ 1

ที่มา : สำนักงานคลังจังหวัดนครนายก



1.2.2 ดัชนีราคาผู้บริโภคจังหวัด

ดัชนีราคาผู้บริโภคของจังหวัดนครนายก เดือนกันยายน 2567 เท่ากับ 112.40 เมื่อเปรียบเทียบกับ เดือนสิงหาคม 2567 เท่ากับ 113.10 มีอัตราการลดลง ร้อยละ 0.7

ดัชนีราคาหมวดอาหารและเครื่องดื่มไม่มีแอลกอฮอล์ เดือนกันยายน 2567 เท่ากับ 122.00 เมื่อเปรียบเทียบกับ เดือนสิงหาคม 2567 เท่ากับ 121.90 มีอัตราเพิ่มขึ้น ร้อยละ 0.1

ดัชนีราคาหมวดอื่น ๆ ที่ไม่ใช่อาหารและเครื่องดื่ม เดือนกันยายน 2567 เท่ากับ 105.90 เมื่อเปรียบเทียบกับ เดือนสิงหาคม 2567 เท่ากับ 107.10 มีอัตราการลดลง ร้อยละ 1.2

ดัชนีผู้บริโภคพื้นฐาน เดือนกันยายน 2567 เท่ากับ 110.90 เมื่อเปรียบเทียบกับ เดือนสิงหาคม 2567 ปรากฏว่ามีอัตราเท่าเดิม (รายละเอียดดังภาคผนวกตารางที่ 2)

ดัชนีราคาผู้บริโภคจังหวัดนครนายก จำแนกตามประเภทของดัชนีและหมวดสินค้า ไตรมาส 3/2567

หมวด	สิงหาคม 2567	กันยายน 2567
ดัชนีผู้บริโภคทั่วไป	113.10	112.40
ดัชนีราคาหมวดอาหารและเครื่องดื่มไม่มีแอลกอฮอล์	121.90	122.00
ข้าว แป้ง และผลิตภัณฑ์จากแป้ง	103.90	104.00
เนื้อสัตว์ เป็ด ไก่ และสัตว์น้ำ	106.20	106.30
ไข่และผลิตภัณฑ์นม	116.50	116.40
ผักและผลไม้	119.60	120.30
เครื่องประกอบอาหาร	137.60	137.70
เครื่องดื่มที่ไม่มีแอลกอฮอล์	110.10	110.10
อาหารบริโภค-ในบ้าน	128.90	128.90
อาหารบริโภค-นอกบ้าน	143.30	143.30
หมวดอื่น ๆ ที่ไม่ใช่อาหารและเครื่องดื่ม	107.10	105.90
หมวดเครื่องนุ่งห่มและรองเท้า	102.60	102.60
หมวดเคหะสถาน	102.40	102.40
หมวดการตรวจรักษาและบริการส่วนบุคคล	103.22	103.80
หมวดพาหนะ การขนส่ง และการสื่อสาร	113.60	110.60
หมวดการบันเทิง การอ่าน การศึกษา และการศาสนา	101.40	101.40
หมวดยาสูบ และเครื่องดื่มที่ไม่มีแอลกอฮอล์	100.30	100.30
ดัชนีผู้บริโภคพื้นฐาน	110.90	110.90
กลุ่มอาหารสดและพลังงาน	116.50	114.50
-อาหารสด	110.70	110.90
-พลังงาน	124.90	119.90

ที่มา : สำนักงานพาณิชย์จังหวัดนครนายก

1.2.3 การจดทะเบียนนิติบุคคล

ในไตรมาสที่ 3 (กรกฎาคม - กันยายน) ปี 2567 ข้อมูลจากสำนักงานพาณิชย์จังหวัดนครนายก พบว่า มีการจดทะเบียนนิติบุคคลตั้งใหม่ตามหมวดธุรกิจจังหวัดนครนายก จำนวน 41 แห่ง ทุนจดทะเบียน 111,240,000 บาท แบ่งเป็น บริษัท จำกัด 36 แห่ง ทุนจดทะเบียน 110,150,000 บาท ห้างหุ้นส่วนจำกัด 5 แห่ง ทุนจดทะเบียน 1,090,000 บาท อุตสาหกรรมที่มีการจดทะเบียนตั้งใหม่สูงสุด ได้แก่ การขายส่ง การขายปลีก จำนวน 13 แห่ง ทุนจดทะเบียน 49,090,000 บาท รองลงมาคือ การก่อสร้าง จำนวน 7 แห่ง ทุนจดทะเบียน 12,000,000 บาท และ อื่นๆ จำนวน 6 แห่ง ทุนจดทะเบียน 21,100,000 ล้านบาท (ภาคผนวกตารางที่ 3)

ตารางที่ 1 จำนวนการจดทะเบียนของนิติบุคคลตั้งใหม่จังหวัดนครนายก จำแนกตามหมวดธุรกิจ ไตรมาสที่ 3 ปี 2567

อุตสาหกรรม	บริษัทจำกัด		ห้างหุ้นส่วนจำกัด		บริษัทมหาชนจำกัด		รวม	
	ราย	บาท	ราย	บาท	ราย	บาท	ราย	บาท
การผลิต	3	7,000,000	1	500,000	-	-	4	7,500,000
การไฟฟ้า แก๊สและการประปา	1	5,000,000	-	-	-	-	1	5,000,000
การก่อสร้าง	7	12,000,000	-	-	-	-	7	12,000,000
การขายส่ง ขายปลีก	10	49,000,000	3	90,000	-	-	13	49,090,000
โรงแรม และภัตตาคาร	4	4,000,000	-	-	-	-	4	4,000,000
การขนส่ง สถานที่เก็บสินค้า และการคมนาคม	1	1,000,000	1	500,000	-	-	2	1,500,000
บริการด้านอสังหาริมทรัพย์ การให้เช่า และการบริการทางธุรกิจ	3	11,000,000	-	-	-	-	3	11,000,000
การให้บริการชุมชน สังคม และบริการส่วนบุคคล อื่นๆ	1	50,000	-	-	-	-	1	50,000
อื่นๆ	6	21,100,000	-	-	-	-	6	21,100,000
รวมทั้งสิ้น	36	110,150,000	5	1,090,000	-	-	41	111,240,000

ที่มา : สำนักงานพาณิชย์จังหวัดนครนายก

1.2.4 การจดทะเบียนโรงงาน

สำหรับการจดทะเบียนโรงงานใหม่ในจังหวัดนครนายก ไตรมาสที่ 3 (กรกฎาคม - กันยายน 2567) พบว่า มีการจดทะเบียนโรงงานใหม่ ได้แก่ การผลิต จำนวน 1 โรง เงินทุนจดทะเบียน 14,000,000 บาท คนงาน 46 คน

ตารางที่ การจดทะเบียนโรงงานอุตสาหกรรม ข้อมูลเดือนกรกฎาคม-กันยายน 2567

ประเภท	ประเภทอุตสาหกรรม	จดทะเบียน			เลิกกิจการ		
		จำนวน (โรง)	เงินทุน (บาท)	คนงาน (คน)	จำนวน (โรง)	เงินทุน (บาท)	คนงาน (คน)
05301	การผลิต	1	14,000,000	46	-	-	-
	รวม	1	14,000,000	46	0	0	0

ที่มา : สำนักงานอุตสาหกรรมจังหวัดนครนายก

บทที่ 2 ตัวชี้วัดภาวะแรงงานจังหวัดนครนายก

ภาวะด้านแรงงานมีการเคลื่อนไหวเปลี่ยนแปลงเนื่องจากปัจจัยทางเศรษฐกิจ สถานการณ์ภัยธรรมชาติ เช่น ภาวะน้ำท่วม สถานการณ์เศรษฐกิจ ได้แก่ การปรับขึ้นลดลงของราคาน้ำมัน ราคาสินค้าอุปโภคบริโภคที่เพิ่มสูงขึ้น ซึ่งปัจจัยเหล่านี้จะส่งผลถึงความเชื่อมั่นของนักธุรกิจ นักลงทุนทั้งในและต่างประเทศ ทำให้เกิดการชะลอการลงทุน ชะลอการขยายกิจการรวมถึงชะลอการจ้างงานในขณะที่ภาคการศึกษาที่มีการผลิตคนเพื่อเข้าสู่ตลาดแรงงานอย่างต่อเนื่อง แต่ไม่สามารถผลิตคนได้ตรงกับความต้องการของตลาดแรงงาน ส่งผลต่อการว่างงาน นอกจากนี้ยังมีปัจจัย การเปลี่ยนแปลงทางเทคโนโลยีการผลิต ต้นทุนการผลิต ฤดูกาล ทักษะคนดีทั้งฝ่ายนายจ้างและผู้ใช้แรงงานเหล่านี้ ล้วนเป็นปัจจัยที่นำไปสู่การเปลี่ยนแปลงของภาวะด้านแรงงานไม่ว่าจะเป็นรูปแบบการจ้างงาน การย้ายแรงงาน การพัฒนาทักษะฝีมือแรงงาน มาตรฐานแรงงาน ฯลฯ ดังนั้น การจะทราบความเคลื่อนไหวหรือการเปลี่ยนแปลงของภาวะด้านแรงงาน จึงต้องมีการพิจารณาศึกษากำหนดตัวชี้วัด พร้อมทั้งติดตามการเปลี่ยนแปลงเพื่อวิเคราะห์ถึงสาเหตุของปัญหา รวมถึงทำนายหรือคาดการณ์อนาคตอันเอื้อประโยชน์ต่อการตัดสินใจในการกำหนดแผนงานที่จะต้องทำให้ตอบสนอง ความต้องการของทุกกลุ่มทั้งนายจ้าง ผู้ใช้แรงงานองค์กรต่าง ๆ ทั้งภาครัฐและเอกชน สถานการณ์แรงงานจังหวัดนครนายก ไตรมาสที่ 3 (เดือนกรกฎาคม – กันยายน) ปี 2567 ขอนำเสนอตัวชี้วัดภาวะด้านแรงงาน ดังนี้

2.1 ผลผลิตภาพแรงงานจังหวัดนครนายก

ผลผลิตภาพแรงงาน คือ การวัดค่าประสิทธิภาพของกระบวนการผลิต เป็นตัวชี้วัดที่แสดงให้เห็นถึงความสามารถในการทำงานที่สามารถพัฒนาหรือเพิ่มศักยภาพให้สูงขึ้น คำนวณจากผลิตภัณฑ์มวลรวมจังหวัด ณ ราคาคงที่ ปี 2565 เทียบกับจำนวนผู้มีงานทำในจังหวัดปี 2565 โดยในปี 2565 มีผลผลิตภาพแรงงานอยู่ที่ 215,290 บาทต่อคนต่อปี โดยปี 2564 มีผลผลิตภาพแรงงานอยู่ที่ 196,256 บาทต่อคนต่อปี

	ปี 2561	ปี 2562	ปี 2563	ปี 2564	ปี 2565
GPP ณ ราคาคงที่ในจังหวัดนครนายก	29,947	30,822	31,158	30,342	32,511
ผู้มีงานทำในจังหวัดนครนายก (คน)	148,042	154,910	154,638	154,604	151,010
ผลผลิตภาพแรงงานจังหวัดนครนายก (บาท)	202,287	198,967	201,489	196,256	215,290

ที่มา : สำนักงานคลังจังหวัดนครนายก

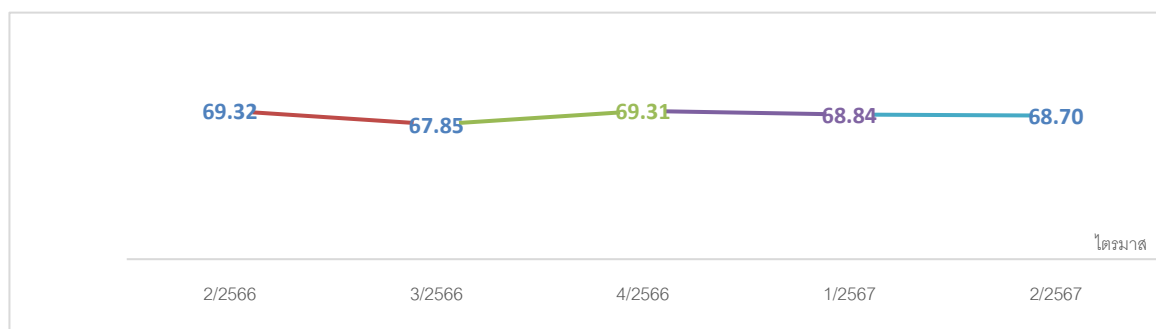


2.2 อัตราการมีส่วนร่วมในกำลังแรงงานของจังหวัดนครนายก

ใช้ข้อมูลไตรมาส 2/2567

อัตราการมีส่วนร่วมในกำลังแรงงาน เป็นตัวชี้วัดที่แสดงให้เห็นถึงสภาพกำลังแรงงานในตลาดแรงงานของจังหวัด นครนายก เมื่อเทียบกับประชากรวัยแรงงานทั้งหมด โดยคำนวณกำลังแรงงานในจังหวัดเทียบกับประชากรที่มีอายุ 15 ปีขึ้นไปในจังหวัดนครนายก จะพบว่าไตรมาสที่ 2 ปี 2567 อัตราการมีส่วนร่วมกำลังแรงงานจังหวัดนครนายก มีอัตราร้อยละ 68.70 ซึ่งลดลงร้อยละ 0.14 จากไตรมาสที่ 1 ปี 2567 ที่มีอัตรา 68.84 ซึ่งมีอัตราเพิ่มขึ้นจากไตรมาสที่ 2/ 2566 ที่มีอัตรา ร้อยละ 67.85 (แผนภูมิที่ 1)

แผนภูมิที่ 1 อัตราการมีส่วนร่วมในกำลังแรงงานจังหวัดนครนายก



ที่มา : สำนักงานสถิติจังหวัดนครนายก

หมายเหตุ : เนื่องด้วยข้อมูลสำนักงานสถิติจังหวัดตรัง ไตรมาส 3/2567 ไม่สามารถเผยแพร่ได้ทันในการจัดทำรายงาน สถานการณ์และดัชนีชี้วัดภาวะแรงงาน จังหวัดนครนายก ไตรมาส 3/2567 จึงขอใช้ข้อมูลไตรมาส 2/2567 ไปพลางก่อน

หมายเหตุ : อัตราการมีส่วนร่วมในกำลังแรงงานในจังหวัด = $\frac{\text{กำลังแรงงานในจังหวัด} \times 100}{\text{ประชากรที่มีอายุ 15 ปีขึ้นไปในจังหวัด}}$

2.3 อัตราการจ้างงานทำจังหวัดนครนายก

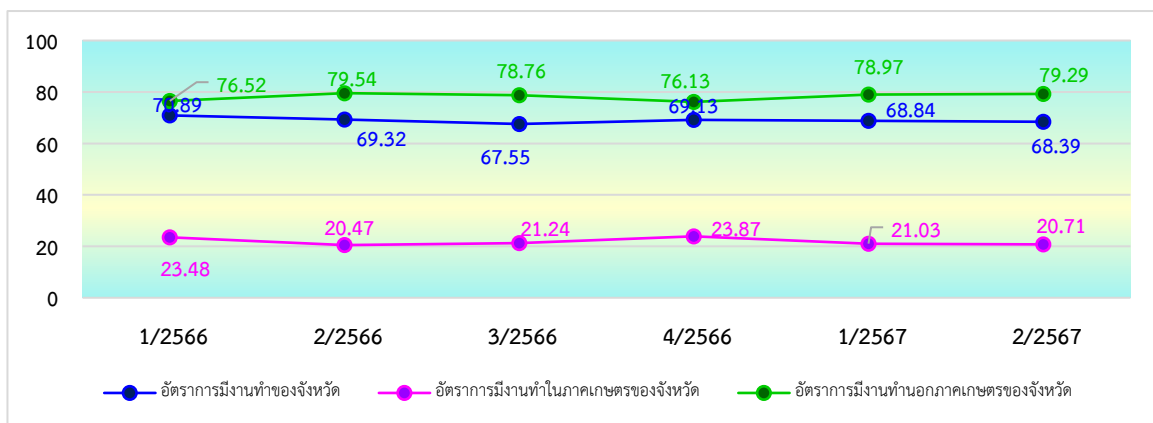
ใช้ข้อมูลไตรมาส 2/2567

อัตราการจ้างงานทำเป็นตัวชี้วัดที่แสดงให้เห็นถึงถึงภาวะการจ้างงานทำในตลาดแรงงานของจังหวัดนครนายกว่ามีสัดส่วนมากน้อยเพียงใดในไตรมาส 2 ปี 2567 พบว่า อัตราการจ้างงานทำของประชากรที่มีอายุ 15 ปี ขึ้นไป ในจังหวัดนครนายกอยู่ที่ร้อยละ 68.39 ลดลงจากไตรมาสที่ 1 ปี 2567 ร้อยละ -0.45 ที่มีอัตราร้อยละ 68.84

สำหรับอัตราการจ้างงานทำในภาคเกษตรของจังหวัดนครนายก ไตรมาสที่ 2 ปี 2567 มีอัตราร้อยละ 20.71 เมื่อเทียบกับไตรมาสที่ผ่านมาพบว่าอัตราการจ้างงานทำลดลงร้อยละ -0.32 จากไตรมาสที่ 1 ปี 2567 ที่มีอัตราร้อยละ 21.03 และหากเทียบตั้งแต่ไตรมาสที่ 1/2566 - ไตรมาส 2/2567 พบว่า ไตรมาสที่ 1/2566 มีอัตราการจ้างงานทำในภาคเกษตรสูงที่สุด อยู่ที่ร้อยละ 23.4

ส่วนอัตราการจ้างงานทำนอกภาคเกษตรของจังหวัดนครนายก โดยไตรมาสที่ 2 ปี 2567 มีอัตราร้อยละ 79.29 ซึ่งเพิ่มขึ้นจากไตรมาสที่ 1 ปี 2567 ร้อยละ 0.32 ที่มีอัตราร้อยละ 78.97 และหากเทียบตั้งแต่ไตรมาสที่ 1/2566 - ไตรมาส 2/2567 พบว่า ไตรมาสที่ 2/2566 มีอัตราการจ้างงานทำสูงที่สุด อยู่ที่ร้อยละ 79.54 (แผนภูมิที่ 2)

แผนภูมิที่ 2 อัตราการจ้างงานทำในและนอกภาคเกษตรจังหวัดนครนายก



ที่มา : สำนักงานสถิติจังหวัดนครนายก

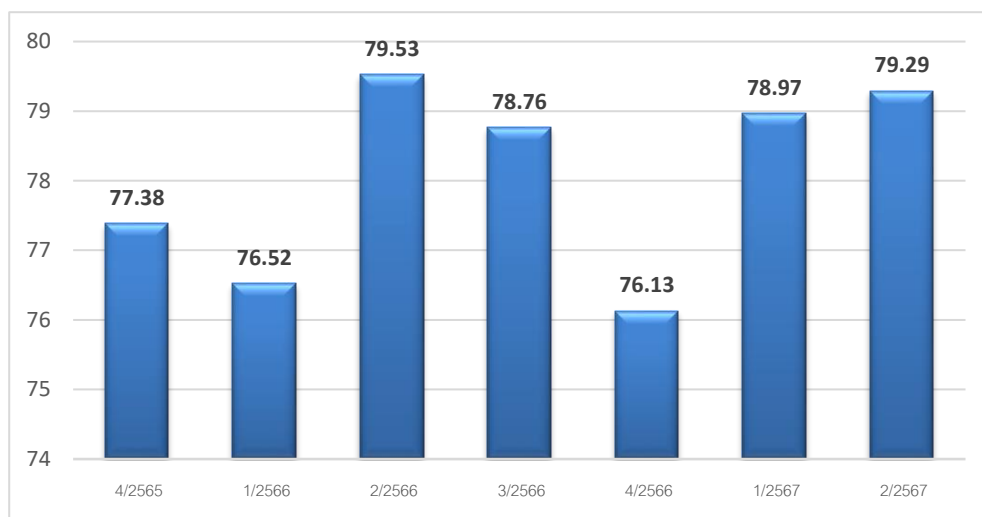
หมายเหตุ : อัตราการจ้างงานใน/นอกภาคเกษตรในจังหวัด = $\frac{\text{ผู้จ้างงานทำใน/นอกภาคเกษตรของจังหวัด} \times 100}{\text{ผู้จ้างงานทำในจังหวัด}}$

อัตราการจ้างงานทำของจังหวัด = $\frac{\text{ผู้จ้างงานทำในจังหวัด} \times 100}{\text{ประชากรที่มีอายุ 15 ปีขึ้นไป}}$



เมื่อพิจารณาอัตราการมีงานทำเฉพาะในส่วนภาคอุตสาหกรรม โดยคำนวณจากจำนวนผู้มีงานทำในภาคอุตสาหกรรม เปรียบเทียบกับจำนวนผู้มีงานทำทั้งหมดจะพบว่า อัตราการจ้างงานในภาคอุตสาหกรรม มีอัตรา ร้อยละ 79.29 ซึ่งลดลงจากไตรมาสที่ 1/2567 ที่มีอัตรา 78.97 ทั้งนี้หากมองในภาพรวมตั้งแต่ไตรมาสที่ 4/2565 – ไตรมาส 2/2567 พบว่า ไตรมาสที่ 2/2566 มีอัตราการมีงานทำในอุตสาหกรรมสูงที่สุด คือ ร้อยละ 79.53 (แผนภูมิที่ 3)

แผนภูมิที่ 3 อัตราการมีงานทำในอุตสาหกรรมจังหวัดนครนายก



ที่มา : สำนักงานสถิติจังหวัดนครนายก

หมายเหตุ : อัตราการจ้างงานใน/นอกภาคเกษตรในจังหวัด = $\frac{\text{ผู้มีงานทำในภาคอุตสาหกรรมในจังหวัด} \times 100}{\text{ผู้มีงานทำในจังหวัด}}$

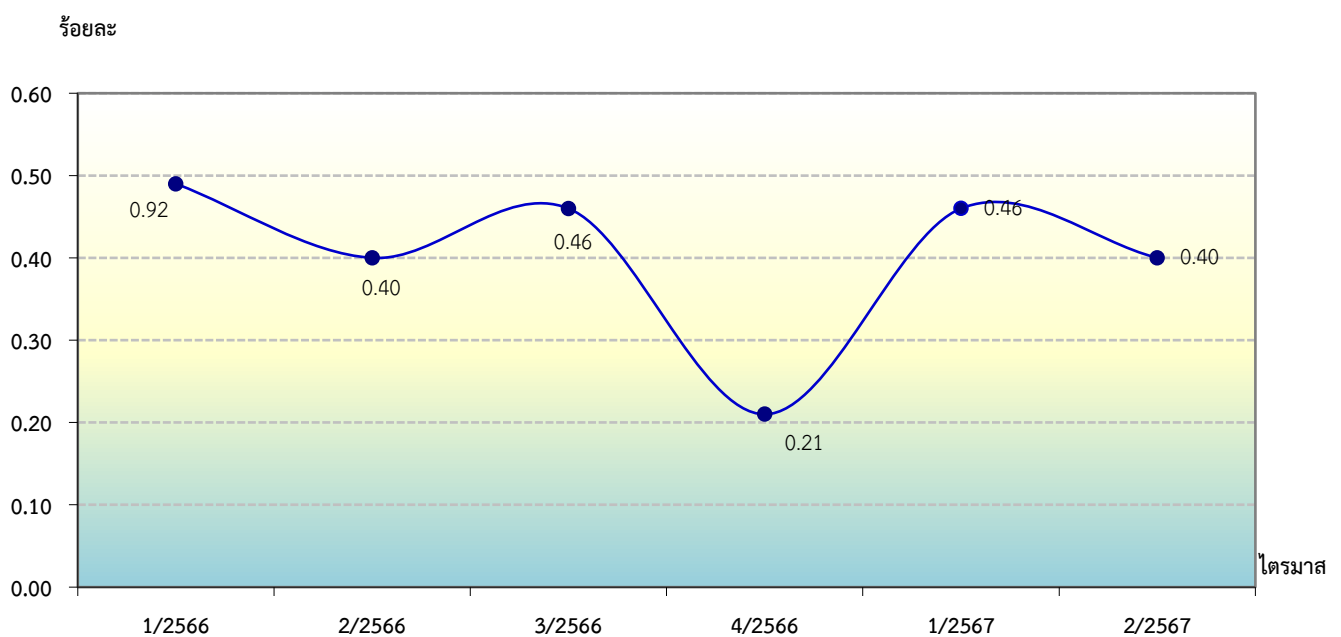
2.4 อัตราการว่างงานของจังหวัดนครนายก

ใช้ข้อมูลไตรมาส 2/2567

ในปีที่ผ่านมาจะพบว่าอัตราการว่างงานของจังหวัดนครนายกแต่ละไตรมาส จะปรับตัวลดลงอย่างต่อเนื่องจากการคลี่คลายของปัญหา การแพร่ระบาดของโรคติดเชื้อไวรัสโคโรนา 2019 ที่ลดลงทำให้แรงงานมีอัตราการว่างงานลดลงตามไปด้วย

สำหรับอัตราการว่างงานในจังหวัดนครนายกไตรมาสที่ 2 ปี 2567 มีจำนวน 608 คน ร้อยละ 0.40 ซึ่งลดลงจากไตรมาสที่ 1 ปี 2567 ร้อยละ -0.06 หากเปรียบเทียบในภาพรวมตั้งแต่ไตรมาสที่ 1/2566 -ไตรมาสที่ 2/2567 พบว่าไตรมาสที่ 4/2566 มีอัตราการว่างงานต่ำที่สุด คือร้อยละ 0.21 (แผนภูมิที่ 4)

แผนภูมิที่ 4 อัตราการว่างงานจังหวัดนครนายก ไตรมาสที่ 2 ปี 2567



ที่มา : สำนักงานสถิติจังหวัดนครนายก

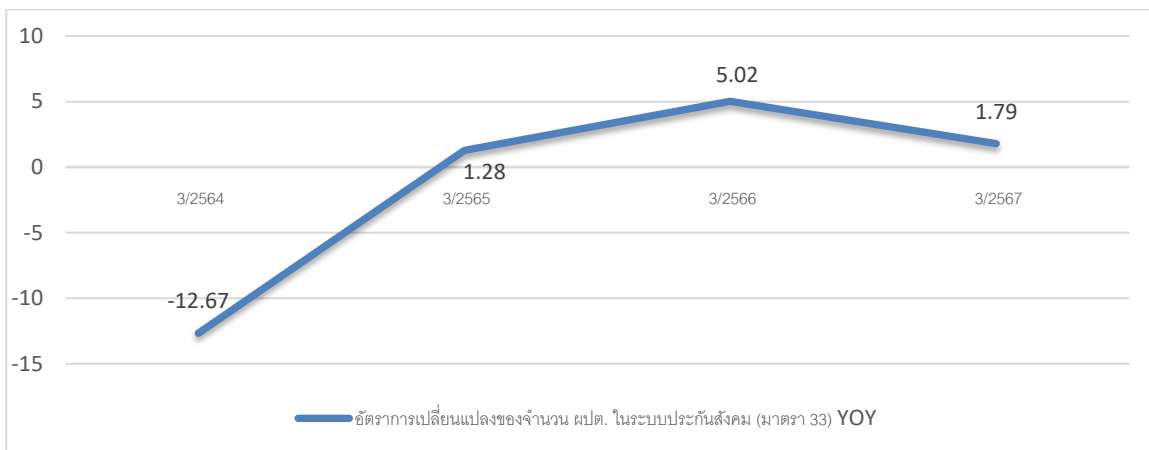
หมายเหตุ : อัตราการว่างงานในจังหวัด = $\frac{\text{ผู้ว่างงานจังหวัด} \times 100}{\text{กำลังแรงงานในจังหวัด}}$



2.5 อัตราการเปลี่ยนแปลงของจำนวนผู้ประกันตนในระบบประกันสังคม (มาตรา 33) ผู้ประกันตนที่ขอรับประโยชน์ทดแทนกรณีว่างงาน และกรณีเลิกจ้างจังหวัดนครนายก

จำนวนผู้ประกันตนมาตรา 33 ของสำนักงานประกันสังคมจังหวัดนครนายกไตรมาสที่ 3 ปี 2567 มีจำนวน 26,158 คน เมื่อเทียบกับไตรมาสที่ 3 ปี 2566 (25,699 คน) มีอัตราการเปลี่ยนแปลงของจำนวนผู้ประกันตน (มาตรา 33) (YoY) เพิ่มขึ้นร้อยละ 1.79 (แผนภูมิที่ 5)

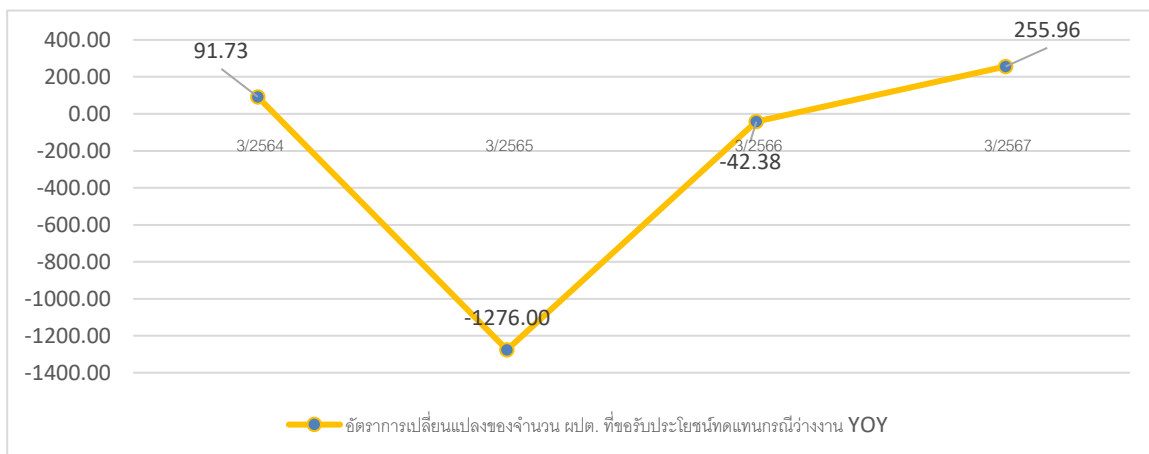
แผนภูมิที่ 5 อัตราการเปลี่ยนแปลงของจำนวนผู้ประกันตนในระบบประกันสังคม (มาตรา 33)



ที่มา : สำนักงานประกันสังคมจังหวัดนครนายก

จำนวนผู้ประกันตนที่ขอรับประโยชน์ทดแทนกรณีว่างงาน มีจำนวน 1,258 คน เมื่อเปรียบเทียบกับไตรมาสที่ 3 ปี 2566 (361 คน) มีอัตราการเปลี่ยนแปลงของผู้ประกันตนที่ขอรับประโยชน์ทดแทนกรณีว่างงานเพิ่มขึ้น (YoY) ร้อยละ 255.96 (แผนภูมิที่ 6)

แผนภูมิที่ 6 อัตราการเปลี่ยนแปลงของจำนวนผู้ประกันตนในระบบประกันสังคม ขอรับประโยชน์ทดแทนกรณีว่างงาน

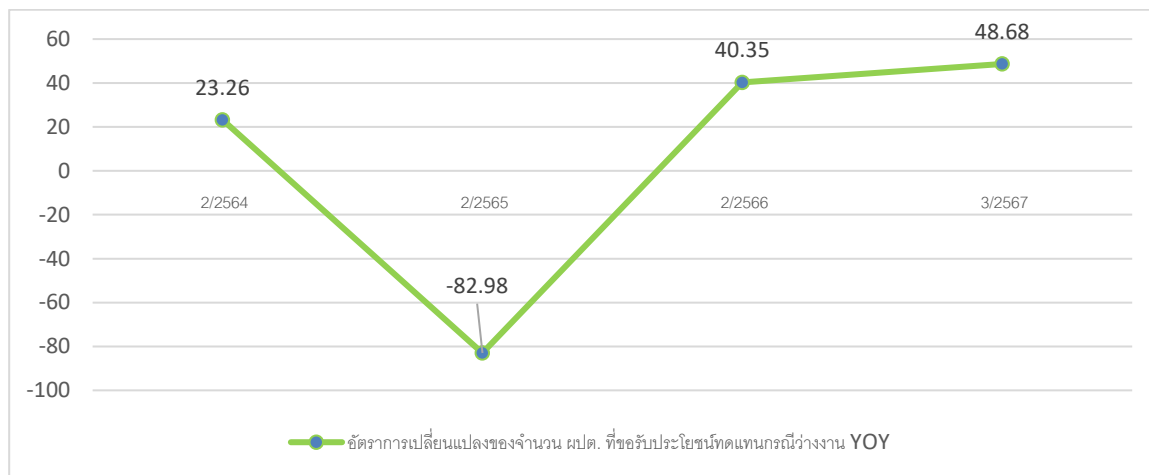


ที่มา : สำนักงานประกันสังคมจังหวัดนครนายก



สำหรับจำนวนผู้ประกันตนที่ขึ้นทะเบียนขอรับประโยชน์ทดแทนกรณีเลิกจ้าง มีจำนวน 25 คน เมื่อเทียบกับ ไตรมาสที่ 3 ปี 2566 (42 คน) มีอัตราการเปลี่ยนแปลงลดลงร้อยละ -48.68 (แผนภูมิที่ 7)

แผนภูมิที่ 7 อัตราการเปลี่ยนแปลงของจำนวนผู้ประกันตนในระบบประกันสังคม กรณีเลิกจ้างจังหวัดนครนายก

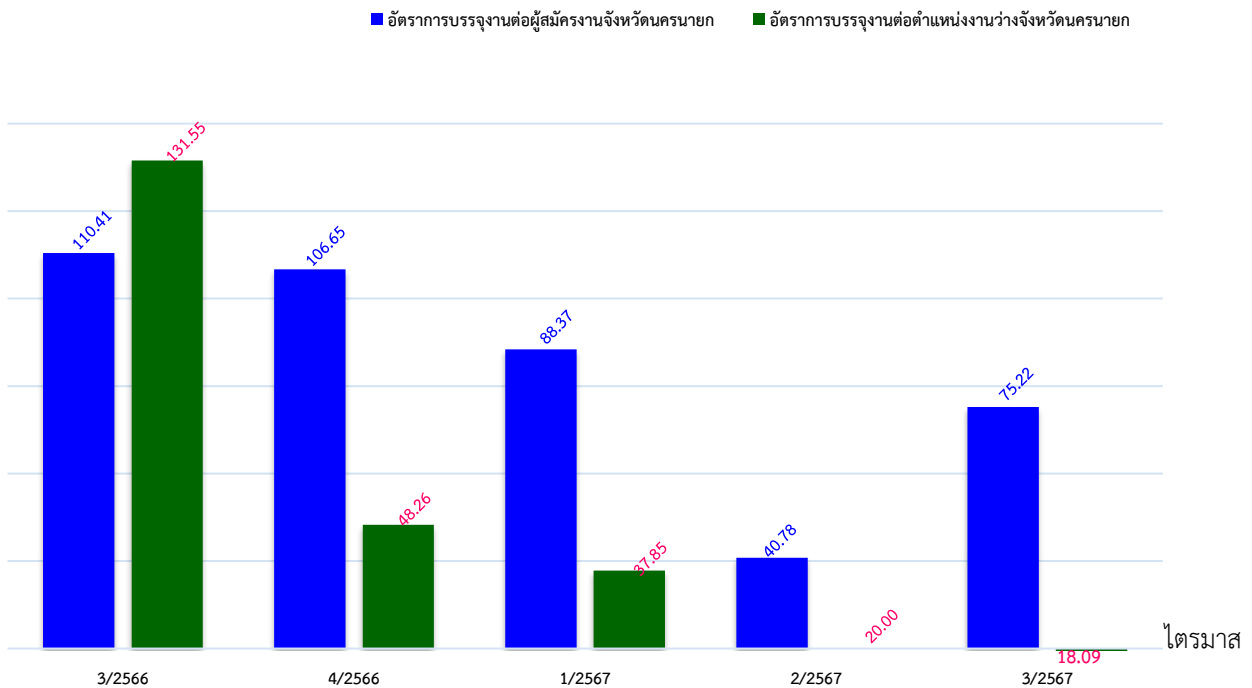


ที่มา : สำนักงานประกันสังคมจังหวัดนครนายก

2.6 อัตราการบรรจุนงานของจังหวัดนครนายก

อัตราการบรรจุนงานในแต่ละไตรมาสเป็นตัวชี้วัดที่แสดงให้เห็นถึงการเคลื่อนไหวของภาวะด้านแรงงาน ซึ่งสามารถศึกษาวิเคราะห์กับจำนวนตำแหน่งงานว่าง และจำนวนผู้สมัครงาน โดยเมื่อวิเคราะห์จำนวนการบรรจุนงานที่สำนักงานจัดหางานจังหวัดนครนายกดำเนินการเทียบกับจำนวนตำแหน่งงานว่างที่แจ้งผ่านสำนักงานจัดหางานจังหวัดนครนายก พบว่า อัตราการบรรจุนงานต่อผู้สมัครงานไตรมาสที่ 3/2567 อยู่ที่ร้อยละ 75.22 โดยมีอัตราที่ **เพิ่มขึ้น** จากไตรมาสที่ 2/2567 (40.78) ร้อยละ 34.44 และอัตราการบรรจุนงานต่อผู้สมัครงานไตรมาสนี้มีสัดส่วนที่ **ลดลง** เมื่อเทียบกับไตรมาสเดียวกันของปีที่ผ่านมา (110.14) ร้อยละ -34.92 และเมื่อเปรียบเทียบสัดส่วนของผู้บรรจุนงานต่อตำแหน่งงานว่างมีอัตราร้อยละ 18.09 จะพบว่ามีอัตราที่ **ลดลง** จากไตรมาสที่ 2/2567 (20.00) ร้อยละ -1.91 และอัตราการบรรจุนงานต่อตำแหน่งงานว่างไตรมาสนี้มีสัดส่วนที่ **ลดลง** เมื่อเทียบกับไตรมาสเดียวกันของปีที่ผ่านมา (131.55) ร้อยละ -112.91 (แผนภูมิที่ 8)

แผนภูมิที่ 8 อัตราการบรรจุนงานต่อผู้สมัครงานและตำแหน่งงานว่างในจังหวัดนครนายก



ที่มา : สำนักงานจัดหางานจังหวัดนครนายก

หมายเหตุ : 1. อัตราการบรรจุนงานต่อผู้สมัครงานจังหวัด = $\frac{\text{ผู้ได้รับการบรรจุนงานจังหวัด} \times 100}{\text{ผู้สมัครงานจังหวัด}}$

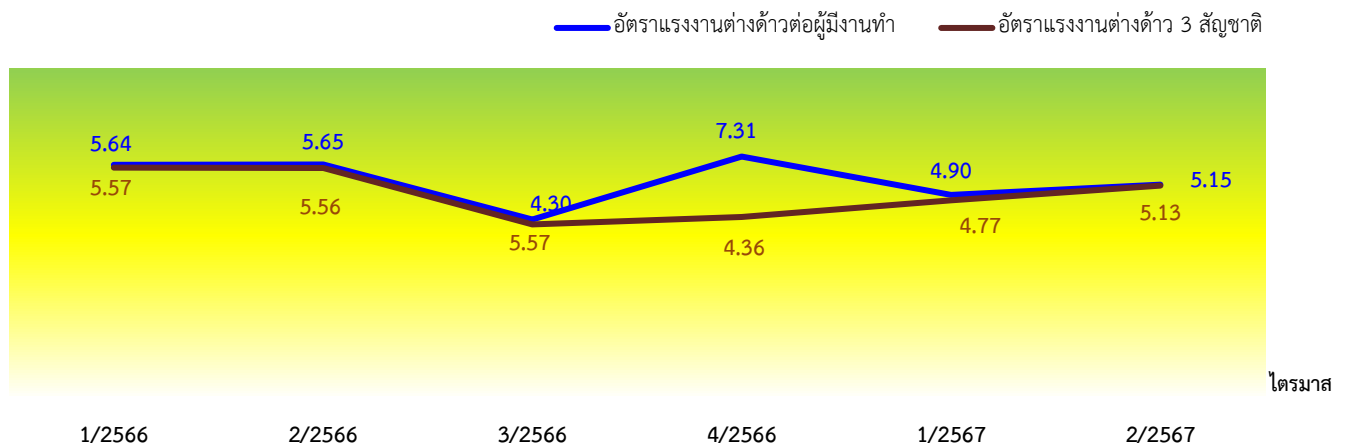
2. อัตราการบรรจุนงานต่อตำแหน่งงานว่างจังหวัด = $\frac{\text{ผู้ได้รับการบรรจุนงานจังหวัด} \times 100}{\text{ตำแหน่งงานว่างในจังหวัด}}$



2.7 อัตราการจ้างแรงงานต่างด้าวในจังหวัดนครนายก

อัตราการจ้างแรงงานต่างด้าวต่อจำนวนผู้มีงานทำทั้งหมด ไตรมาสที่ 2 ปี 2567 อยู่ที่ร้อยละ 5.15 มีอัตราเพิ่มขึ้นจากไตรมาสที่ 1 ปี 2567 ที่มีอัตราร้อยละ 4.90 และเมื่อเทียบกับไตรมาสเดียวกันของปีที่ผ่านมา พบว่า มีอัตรา ลดลง ร้อยละ 0.49 ส่วนอัตราการจ้างแรงงานต่างด้าว 3 สัญชาติ (เมียนมา ลาว กัมพูชา) คิดเป็น ร้อยละ 5.13 (จำนวน 7,782 คน) ซึ่งมีอัตรา เพิ่มขึ้น ร้อยละ 0.36 จากไตรมาสที่ 1 ปี 2567 ที่มีอัตรา ร้อยละ 4.77 และเมื่อเทียบกับไตรมาสเดียวกันของปีที่ผ่านมา พบว่า มีอัตรา ลดลง ร้อยละ -0.41 ที่มีอัตราร้อยละ 5.56 (แผนภูมิที่ 9)

แผนภูมิที่ 9 อัตราการจ้างแรงงานต่างด้าวในจังหวัดนครนายกและอัตราการจ้างแรงงานต่างด้าว 3 สัญชาติในจังหวัด



ที่มา : สำนักงานจัดหางานจังหวัดนครนายก, สำนักงานสถิติจังหวัด

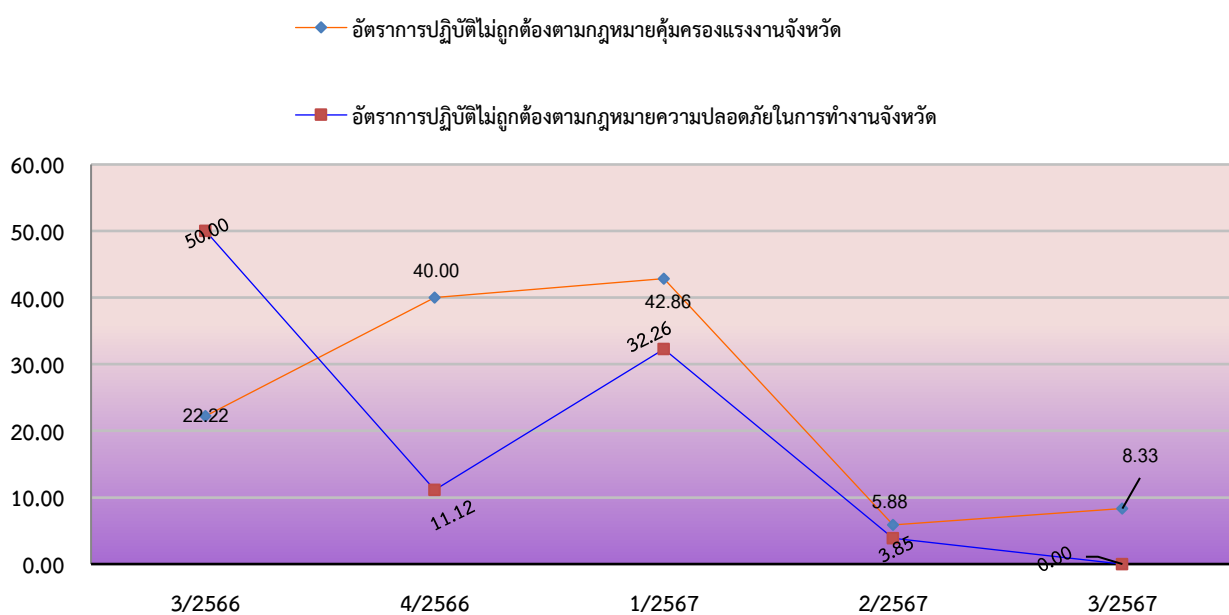


2.8 อัตราการไม่ปฏิบัติตามกฎหมายคุ้มครองแรงงานของสถานประกอบการ

และอัตราการไม่ปฏิบัติตามกฎหมายความปลอดภัยในการทำงานของสถานประกอบการในจังหวัดนครนายก

อัตราการปฏิบัติไม่ถูกต้องตามกฎหมายคุ้มครองแรงงานของสถานประกอบการเป็นตัวบ่งบอกที่แสดงให้เห็นถึงภาวะด้านแรงงาน หากนายจ้างไม่ปฏิบัติตามกฎหมายสูงขึ้นย่อมส่งผลกระทบต่อความเป็นอยู่ของลูกจ้าง ผู้ใช้แรงงาน และส่งผลถึงคุณภาพชีวิตของผู้ใช้แรงงานตามมา ซึ่งพบว่าอัตราการปฏิบัติไม่ถูกต้องตามกฎหมายคุ้มครองแรงงานของสถานประกอบการในจังหวัดต่อจำนวนสถานประกอบการที่ผ่านการตรวจทั้งหมดของจังหวัดนครนายกในปี 2567 พบว่า ไตรมาสที่ 3/2567 พบว่ามีสถานประกอบการที่ปฏิบัติไม่ถูกต้องตามกฎหมายคุ้มครอง จำนวน 1 แห่ง (ร้อยละ 8.33) ส่วนอัตราการปฏิบัติไม่ถูกต้องตามข้อกำหนดความปลอดภัยในการทำงาน ไตรมาสที่ 3/2567 ไม่พบการปฏิบัติที่ไม่ถูกต้อง (แผนภูมิที่ 10)

แผนภูมิที่ 10 อัตราการไม่ปฏิบัติตามกฎหมายคุ้มครองแรงงานและกฎหมายความปลอดภัยในการทำงานของสถานประกอบการ จังหวัดนครนายก



ที่มา : สำนักงานสวัสดิการและคุ้มครองแรงงานจังหวัดนครนายก

หมายเหตุ : 1. อัตราการปฏิบัติไม่ถูกต้องตามกฎหมายคุ้มครองแรงงานของสถานประกอบการจังหวัด = $\frac{\text{จำนวนสถานประกอบการที่ทำผิดกฎหมายคุ้มครองฯ} \times 100}{\text{จำนวนสถานประกอบการที่ผ่านการตรวจคุ้มครองฯ}}$

2. อัตราการปฏิบัติไม่ถูกต้องตามกฎหมายความปลอดภัยในการทำงานจังหวัด = $\frac{\text{จำนวนสถานประกอบการที่ทำผิดกฎหมายความปลอดภัยฯ} \times 100}{\text{จำนวนสถานประกอบการที่ผ่านการตรวจความปลอดภัยฯ}}$

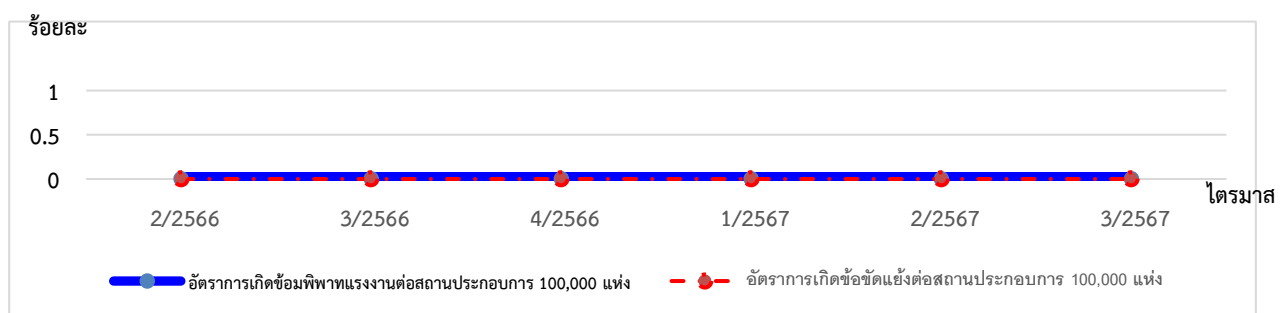


2.9 อัตราการเกิดข้อพิพาทแรงงานและข้อขัดแย้งในสถานประกอบการ

การเกิดข้อพิพาทแรงงานและข้อขัดแย้งในสถานประกอบการ เป็นตัวชี้วัดที่แสดงถึงความสัมพันธ์ระหว่างนายจ้างและลูกจ้าง การเปลี่ยนแปลงของอัตราการเกิดข้อพิพาทแรงงานจะแสดงให้เห็นถึงทิศทางความสัมพันธ์ระหว่างนายจ้างและลูกจ้างว่ามีทิศทางหรือแนวโน้มไปในทางใด การเกิดข้อพิพาทแรงงานนั้นมีผลมาจากการที่ลูกจ้างได้แจ้งข้อเรียกร้องต่อนายจ้าง และหากไม่สามารถยุติหรือตกลงกันได้ก็จะเกิดเป็นข้อพิพาทแรงงานขึ้น สำหรับอัตราสถานประกอบการที่เกิดข้อพิพาทแรงงานในจังหวัดต่อสถานประกอบการ 100,000 แห่ง พบว่า ในช่วงไตรมาสที่ 3 ปี 2567 ถึงปัจจุบัน สำนักงานสวัสดิการและคุ้มครองแรงงานจังหวัดนครนายกไม่ได้รับข้อเรียกร้อง/ข้อพิพาทแรงงาน (แผนภูมิที่ 11)

สำหรับข้อขัดแย้งในสถานประกอบการซึ่งเกิดจากความขัดแย้งระหว่างนายจ้าง ลูกจ้าง ที่มีข้อพิพาทแรงงานตามกฎหมายแรงงาน เป็นตัวชี้วัดอีกตัวหนึ่งที่บ่งบอกถึงความสัมพันธ์ระหว่างนายจ้างและลูกจ้างได้ โดยอัตราการเกิดข้อขัดแย้งในสถานประกอบการต่อสถานประกอบการ 100,000 แห่ง ในรอบปีที่ผ่านมา นับจากไตรมาสที่ 3 ปี 2567 จนถึงปัจจุบัน สำนักงานสวัสดิการและคุ้มครองแรงงานจังหวัดนครนายก ไม่ได้รับข้อขัดแย้งในสถานประกอบการ (แผนภูมิที่ 11)

แผนภูมิที่ 11 อัตราการเกิดข้อพิพาทและข้อขัดแย้งแรงงานต่อสถานประกอบการ 100,000 แห่ง ในจังหวัด



ที่มา : สำนักงานสวัสดิการและคุ้มครองแรงงานจังหวัดนครนายก

หมายเหตุ : 1. อัตราการเกิดข้อพิพาทในจังหวัดนครนายกต่อสถานประกอบการ 100,000 แห่ง = $\frac{\text{สถานประกอบการที่เกิดข้อพิพาททั้งหมดในจังหวัด} \times 100}{\text{สถานประกอบการทั้งหมดในจังหวัด}}$

2. อัตราการเกิดข้อขัดแย้งในจังหวัดนครนายกต่อสถานประกอบการ 100,000 แห่ง = $\frac{\text{สถานประกอบการที่เกิดข้อขัดแย้งทั้งหมดในจังหวัด} \times 100}{\text{สถานประกอบการทั้งหมดในจังหวัด}}$

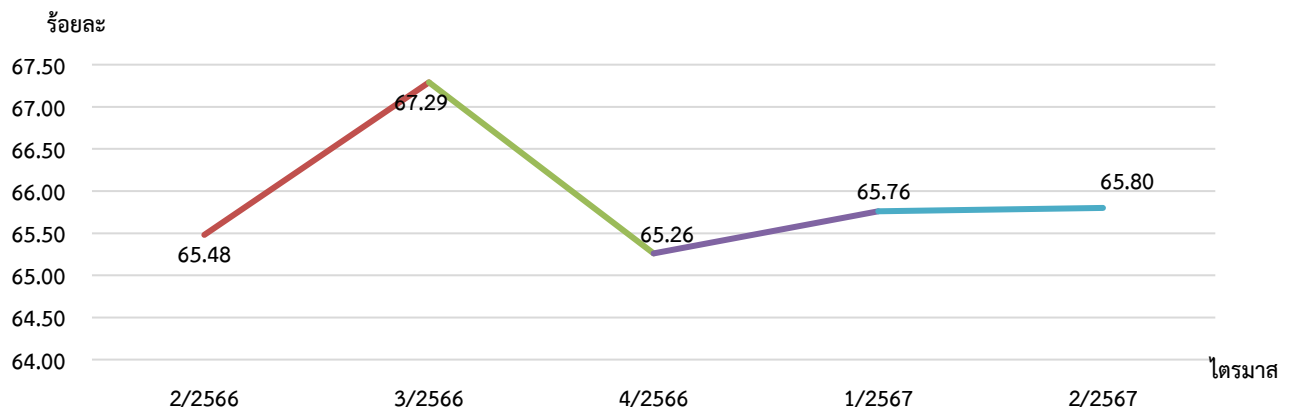


2.10 อัตราแรงงานที่เป็นผู้ประกันตนในจังหวัด

ใช้ข้อมูลไตรมาส 2/2567

อัตราแรงงานที่เป็นผู้ประกันตน คิดจากจำนวนผู้ประกันตนของกองทุนประกันสังคมตามมาตรา 33, 39 และ 40 ต่อจำนวนผู้มีงานทำของสำนักงานประกันสังคมจังหวัดนครนายก ไตรมาสที่ 2/2567 คิดเป็นร้อยละ 65.80 อัตราเปลี่ยนแปลงเพิ่มขึ้นจากไตรมาสที่แล้ว (65.76) ร้อยละ 0.64 และเพิ่มขึ้นจากไตรมาสเดียวกันของปีที่แล้ว (65.48) ร้อยละ 0.32 ทั้งนี้ สำนักงานประกันสังคมจังหวัดนครนายก ได้ขยายความคุ้มครองไปสู่กลุ่มผู้ใช้แรงงานนอกระบบเพื่อจูงใจให้ผู้ใช้แรงงานเข้ามาอยู่ในระบบประกันสังคมเพื่อนำไปสู่การมีหลักประกันความมั่นคงในชีวิตเพิ่มมากขึ้น จึงทำให้อัตราแรงงานที่เป็นผู้ประกันตนมีแนวโน้มเพิ่มขึ้นเรื่อย ๆ (แผนภูมิที่ 12)

แผนภูมิที่ 12 อัตราแรงงานที่เป็นผู้ประกันตนในจังหวัดนครนายก



ที่มา : สำนักงานประกันสังคมจังหวัดนครนายก , สำนักงานสถิติจังหวัดนครนายก



บทที่ 3 สถานการณ์แรงงานจังหวัดนครนายก

สถานการณ์แรงงานจังหวัดนครนายกไตรมาสที่ 2 ปี 2567 ช่วงเดือนเมษายน - มิถุนายน 2567 นำเสนอข้อมูลในประเด็นต่าง ๆ ตามลำดับ คือ 1) กำลังแรงงาน การมีงานทำ การว่างงาน 2) การส่งเสริมการมีงานทำ 3) การพัฒนาศักยภาพแรงงาน 4) การคุ้มครองแรงงานและสวัสดิการ 5) การประกันสังคม 6) ปัญหาด้านแรงงานที่สำคัญ 7) ผลการดำเนินงานที่สำคัญตามนโยบายรัฐบาล/นโยบายกระทรวงแรงงาน

3.1 กำลังแรงงาน การมีงานทำ การว่างงาน

3.1.1 โครงสร้างประชากร

ใช้ข้อมูลไตรมาส 2/2567

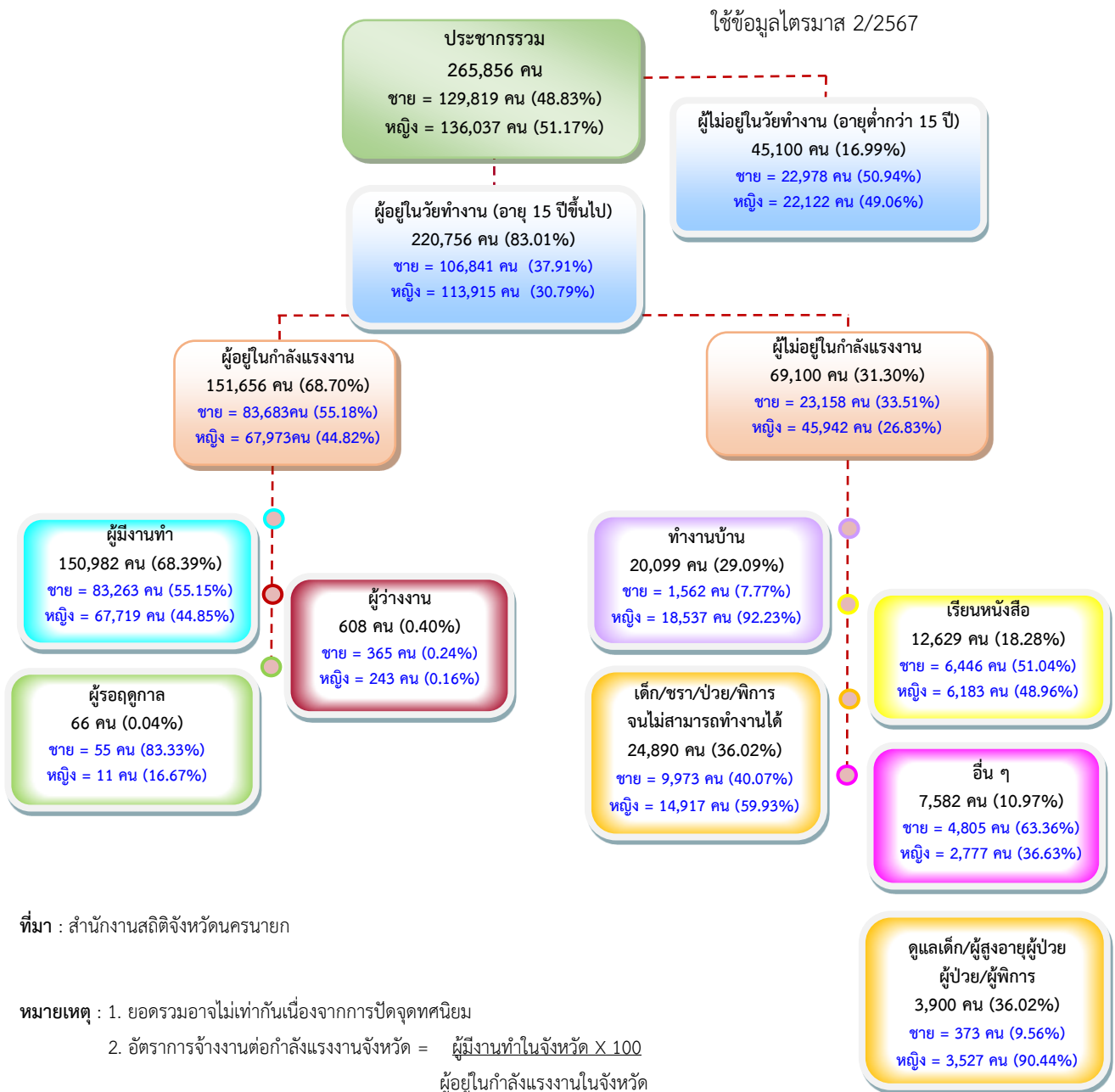
สำนักงานสถิติจังหวัดนครนายกดำเนินการสำรวจภาวะการทำงานของประชากร โดยในไตรมาสที่ 2 ปี 2567 สรุปรายละเอียดได้ดังนี้ จังหวัดนครนายกมีประชากรเฉลี่ยทั้งสิ้น 265,856 คน โดยสัดส่วนของประชากรเพศชาย มีน้อยกว่าเพศหญิง กล่าวคือ เพศชายมีจำนวน 129,819 คน คิดเป็นร้อยละ 48.83 ขณะที่เพศหญิงมีจำนวน 136,037 คน คิดเป็นร้อยละ 51.17 โดยประชากรทั้งหมดพบว่า เป็นผู้อยู่ในวัยทำงานหรืออายุ 15 ปีขึ้นไป มีจำนวน 220,756 คน คิดเป็นร้อยละ 82.93 ขณะที่ผู้ที่ไม่อยู่ในวัยทำงาน (มีอายุต่ำกว่า 15 ปี) มีจำนวน 45,100 คน คิดเป็นร้อยละ 16.95 (แผนภูมิที่ 14 และภาคผนวกตารางที่ 15)

ในกลุ่มผู้อยู่ในวัยทำงาน (ผู้มีอายุ 15 ปีขึ้นไป) จำนวน 220,756 คน พบว่าเป็นผู้อยู่ในกำลังแรงงาน 151,656 คน โดยจำแนกเป็นผู้มีงานทำ 150,982 คน คิดเป็นร้อยละ 99.55 ของผู้อยู่ในกำลังแรงงาน ขณะที่เป็นผู้ว่างงาน 608 คน คิดเป็นร้อยละ 0.40 เมื่อเปรียบเทียบกับการมีงานทำระหว่างเพศในไตรมาสนี้ พบว่าเพศหญิงมีอัตราการจ้างงาน หรืออัตราการจ้างงานน้อยกว่าเพศชาย (คำนวณจากผู้มีงานทำจำแนกตามเพศต่อผู้อยู่ในกำลังแรงงานจำแนกเพศ) กล่าวคือเพศชาย มีอัตราร้อยละ 54.90 ขณะที่เพศหญิงมีร้อยละ 44.65 และเมื่อพิจารณาในภาพรวม พบว่าอัตราการมีงานทำซึ่งคำนวณจากสัดส่วน ผู้มีงานทำต่อผู้อยู่ในกำลังแรงงานมีอัตราร้อยละ 99.56 นั้นหมายความว่า ผู้อยู่ในกำลังแรงงาน 100 คน จะมีงานทำประมาณ 99 - 100 คน (แผนภูมิที่ 14 และภาคผนวกตารางที่ 15)

ส่วนอัตราการว่างงานซึ่งคำนวณจากผู้ว่างงานต่อผู้อยู่ในกำลังแรงงานมีอัตรา 0.40 โดยเพศชาย มีอัตราการว่างงาน จำนวน 365 คน การว่างงานเพศชายมากกว่าเพศหญิง กล่าวคือ เพศชายร้อยละ 0.24 ขณะที่เพศหญิง ร้อยละ 0.16 (243) ทั้งนี้ อัตราการว่างงานในไตรมาสที่ 2/2567 ลดลงจากไตรมาสที่ 1/2567 (0.46) ร้อยละ 0.06 สำหรับตัวเลขในกลุ่มของผู้ที่ไม่อยู่ในกำลังแรงงานซึ่งมีจำนวน 69,100 คน พบว่า เป็นผู้ทำงานบ้าน จำนวน 20,099 คน คิดเป็นร้อยละ 24.93 เรียนหนังสือจำนวน 12,629 คน คิดเป็นร้อยละ 20.98 เด็ก/ชรา/ป่วย/พิการ จนไม่สามารถทำงานได้ จำนวน 24,890 คน คิดเป็นร้อยละ 36.02 และอื่น ๆ จำนวน 7,582 คน คิดเป็นร้อยละ 10.97 ที่ไม่สามารถทำงานได้ ของผู้ไม่อยู่ในกำลังแรงงานตามลำดับ (แผนภูมิที่ 14 และภาคผนวกตารางที่ 13)



แผนภูมิที่ 13 โครงสร้างประชากรจังหวัดนครนายก ไตรมาสที่ 2/2567



ที่มา : สำนักงานสถิติจังหวัดนครนายก

หมายเหตุ : 1. ยอดรวมอาจไม่เท่ากันเนื่องจากการปัดจุดทศนิยม

2. อัตราการจ้างงานต่อกำลังแรงงานจังหวัด = $\frac{\text{ผู้ปฏิบัติงานในจังหวัด} \times 100}{\text{ผู้อยู่ในกำลังแรงงานในจังหวัด}}$

3. อัตราการว่างงานจังหวัด = $\frac{\text{ผู้ว่างงานในจังหวัด} \times 100}{\text{ผู้อยู่ในกำลังแรงงานในจังหวัด}}$



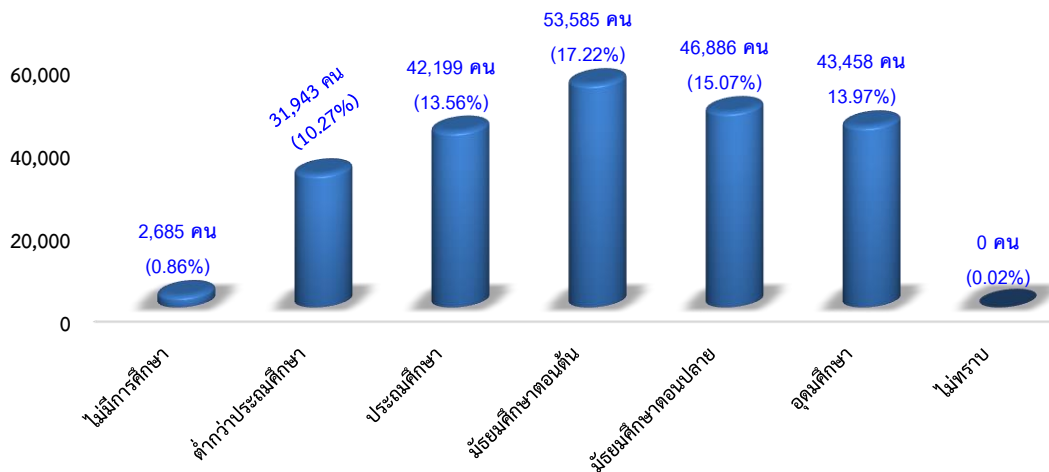
3.1.2 ผู้มีงานทำ

ใช้ข้อมูลไตรมาส 2/2567

ผู้มีงานทำจำแนกตามระดับการศึกษา พบว่า ผู้มีงานทำส่วนใหญ่มีการศึกษาระดับมัธยมศึกษาตอนต้น จำนวน 53,585 คน (ร้อยละ 17.22) รองลงมาเป็นผู้มีการศึกษาระดับมัธยมศึกษาตอนปลาย จำนวน 46,886 คน (ร้อยละ 15.07) ระดับมหาวิทยาลัย จำนวน 43,458 คน (ร้อยละ 13.97) ระดับประถมศึกษา จำนวน 42,199 คน (ร้อยละ 13.56) ระดับต่ำกว่าประถมศึกษา จำนวน 31,943 คน (ร้อยละ 10.27) ไม่มีการศึกษา จำนวน 2,685 คน (ร้อยละ 0.86) ตามลำดับ (ภาคผนวกตารางที่ 17 และแผนภูมิที่ 14)

สำหรับการจำแนก ผู้มีงานทำตามเพศและช่วงอายุ สำนักงานสถิติจังหวัดนครนายก ไม่มีการสำรวจข้อมูล

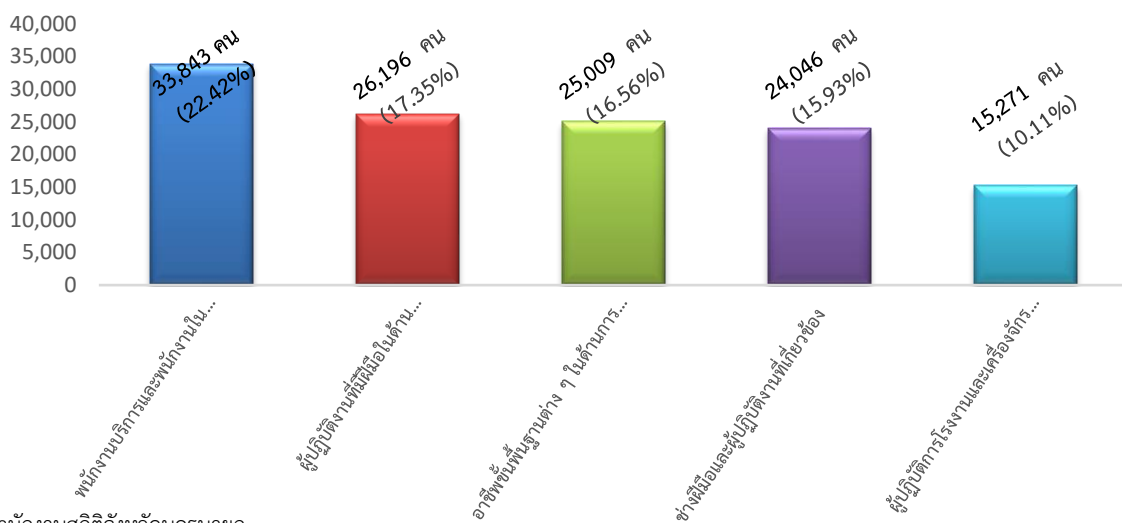
แผนภูมิที่ 14 ผู้มีงานทำจังหวัดนครนายก จำแนกตามระดับการศึกษา ไตรมาสที่ 2/2567



เมื่อพิจารณาผู้มีงานทำจำแนกตามอาชีพในไตรมาสที่ 2 ปี 2567 พบว่า อาชีพที่มีผู้มีงานทำมากที่สุด 5 อันดับแรก คือ

1. พนักงานบริการและพนักงานในร้านค้าและตลาด 33,843 คน (ร้อยละ 22.42)
 2. ผู้ปฏิบัติงานที่มีฝีมือในด้านการเกษตรและการประมง 26,196 คน (ร้อยละ 17.35)
 3. อาชีพขั้นพื้นฐานต่างๆ ในด้านการขายและการให้บริการ 25,009 คน (ร้อยละ 16.56)
 4. ช่างฝีมือและผู้ปฏิบัติงานที่เกี่ยวข้อง 24,046 คน (ร้อยละ 15.93)
 5. ผู้ปฏิบัติการโรงงานและเครื่องจักรและผู้ปฏิบัติงานด้านการประกอบ 15,271 คน (ร้อยละ 10.11)
- (ภาคผนวกตารางที่ 18 และแผนภูมิที่ 15)

แผนภูมิที่ 15 ผู้มีงานทำจังหวัดนครนายก จำแนกตามอาชีพ ไตรมาสที่ 2/2567 (5 อันดับแรก)

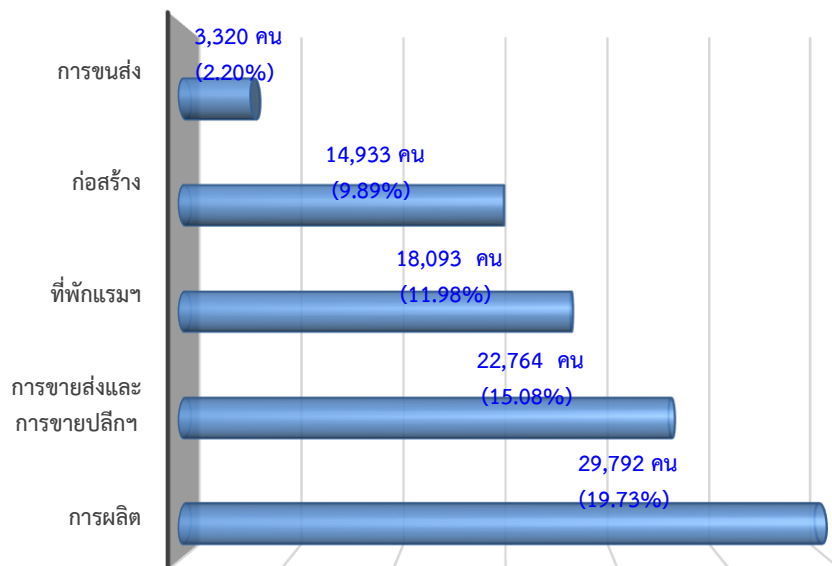


ที่มา : สำนักงานสถิติจังหวัดนครนายก

สำหรับผู้มีงานทำ 150,982 คน พบว่า ทำงานในภาคเกษตรกรรม 31,262 คน คิดเป็นร้อยละ 20.71 ของผู้มีงานทำทั้งหมดและมีจำนวนลดลงจากไตรมาสที่ 1/2567 (21.03) ร้อยละ 0.6 ส่วนผู้ทำงานนอกภาคเกษตรกรรม มีจำนวน 119,721 คน (ร้อยละ 79.29 ของผู้มีงานทำทั้งหมด) เพิ่มขึ้นจากไตรมาสที่แล้ว (78.97) ร้อยละ 0.32 เนื่องจาก ไตรมาสนี้เป็นฤดูร้อนไม่เหมาะแก่การเพาะปลูกพืชเกษตรกรจึงย้ายจากการทำงานในเกษตรกรรมไปอยู่ในภาคอุตสาหกรรม แทน สำหรับผู้ทำงานนอกภาคเกษตรกรรมจะทำงานประเภทการผลิต จำนวน 29,792 คน คิดเป็นร้อยละ 19.73 ของผู้ทำงานน่านอกภาคการเกษตรทั้งหมด รองลงมา คือ การขายส่งและการขายปลีก การซ่อมแซมยานยนต์ และจักรยานยนต์ 22,764 คน คิดเป็นร้อยละ 15.08 ที่พักแรมและบริการด้านอาหาร จำนวน 18,093 คน คิดเป็นร้อยละ 11.98 การก่อสร้าง จำนวน 14,933 คน คิดเป็นร้อยละ 9.89 และการขนส่ง จำนวน 3,320 คน คิดเป็นร้อยละ 2.20 (ภาคผนวกตารางที่ 19 และแผนภูมิที่ 16)

แผนภูมิที่ 16 ผู้มีงานทำจังหวัดนครนายกจำแนกตามประเภทอุตสาหกรรมนอกภาคเกษตรกรรม ไตรมาสที่ 2/2567 (5 อันดับแรก)

ประเภทอุตสาหกรรม

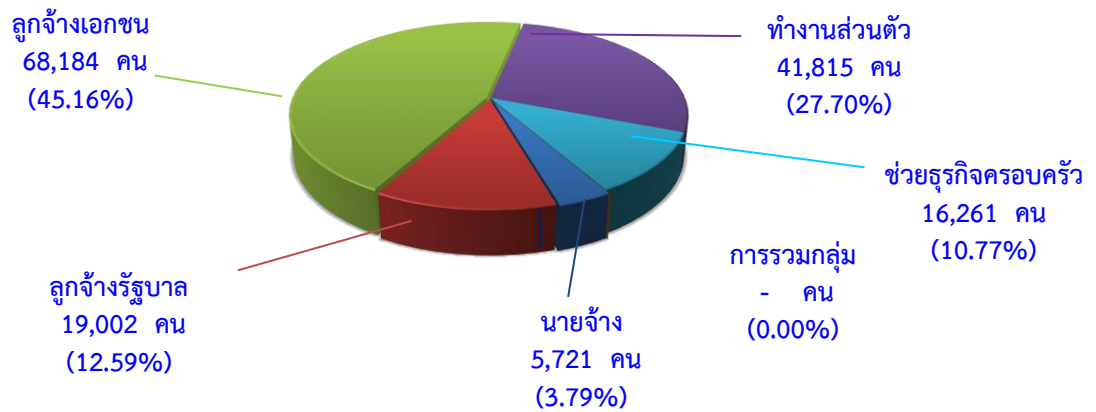


ที่มา : สำนักงานสถิติจังหวัดนครนายก



ในด้านสถานภาพการทำงานของผู้มีงานทำ พบว่า ส่วนใหญ่เป็นลูกจ้างเอกชน จำนวน 68,184 คน (ร้อยละ 45.16) รองลงมา คือ ทำงานส่วนตัว จำนวน 41,815 คน (ร้อยละ 27.70) ลูกจ้างรัฐบาล จำนวน 19,002 คน (ร้อยละ 12.59) ช่วยธุรกิจครอบครัว จำนวน 16,261 คน (ร้อยละ 10.77) นายจ้าง จำนวน 5,721 คน (ร้อยละ 3.79) ภาคผนวกตารางที่ 20 และแผนภูมิที่ 17)

แผนภูมิที่ 17 ผู้มีงานทำจังหวัดนครนายก จำแนกตามสถานภาพการทำงาน ไตรมาสที่ 2/2567



ที่มา : สำนักงานสถิติจังหวัดนครนายก

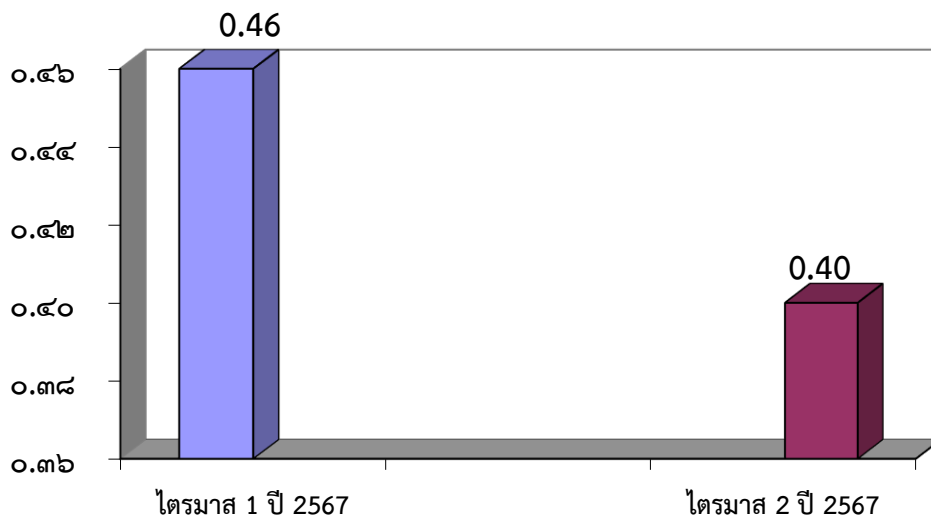
3.1.3 ผู้ว่างงาน

ใช้ข้อมูลไตรมาส 2/2567

ส่วนอัตราว่างงานซึ่งคำนวณจากผู้ว่างงานต่อผู้อยู่ในกำลังแรงงานมีอัตรา 0.04 ซึ่งในไตรมาสนี้มีเพศชาย ร้อยละ 0.24 และเพศหญิง ร้อยละ 0.40 และเมื่อพิจารณาอัตราการว่างงานตามเพศของไตรมาส 4 ปี 2566 จะได้ เพศชายร้อยละ 0 ขณะที่เพศหญิงร้อยละ 0.16 ทั้งนี้ อัตราการว่างงานในไตรมาสนี้ลดลงจาก ไตรมาส 1 ปี 2567 ที่มีอัตราว่างงานภาพรวมร้อยละ 0.46 (696 คน) (แผนภูมิที่ 18)

สำหรับการจำแนกผู้ว่างงานตามช่วงอายุและระดับการศึกษา สำนักงานสถิติจังหวัดนครนายก ไม่มีการสำรวจข้อมูล

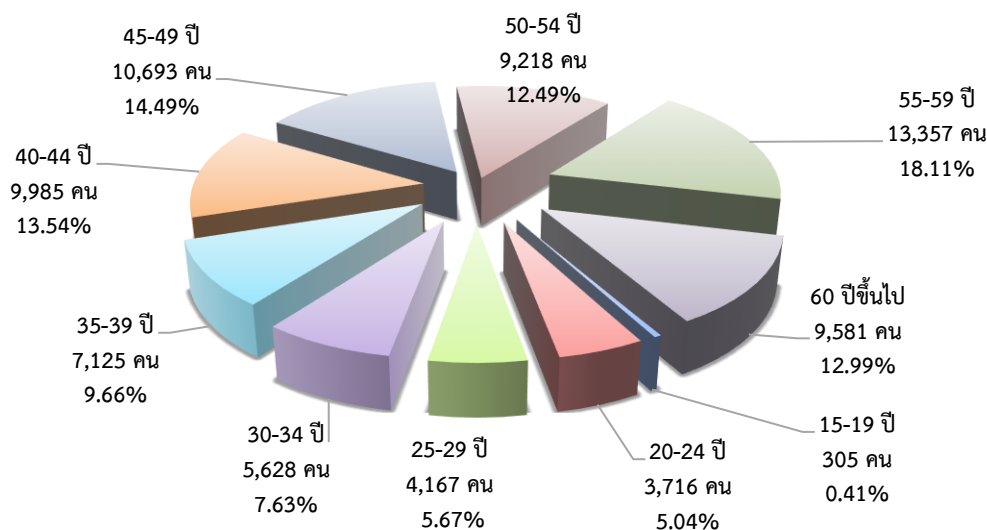
แผนภูมิที่ ๑๘ อัตราการว่างงานเปรียบเทียบระหว่างปี



3.1.4 แรงงานนอกระบบ

สำหรับแรงงานนอกระบบ ข้อมูลปี 2566 จากสำนักงานสถิติจังหวัดนครนายก พบว่า ผู้มีงานทำอยู่ในแรงงานนอกระบบ จำนวน 73,775 คน คิดเป็นร้อยละ 49.92 ของผู้มีงานทำทั้งหมด (147,798 คน) เป็นชาย จำนวน 44,039 คน (ร้อยละ 59.69) เป็นหญิง จำนวน 29,737 คน (40.31) เมื่อพิจารณาแรงงานนอกระบบ จำแนกตามอายุ พบว่าส่วนใหญ่มีอายุในช่วง 55 - 59 ปี กล่าวคือ ผู้มีอายุ 55 - 59 ปี จำนวน 13,357 คน (ร้อยละ 18.11) รองลงมา คือ ผู้มีอายุ 45-49 ปี จำนวน 10,693 คน (ร้อยละ 14.49) ช่วงอายุ 40 - 44 ปี จำนวน 9,985 คน (ร้อยละ 13.54) และช่วงอายุ 60 ปีขึ้นไป จำนวน 9,581 คน (ร้อยละ 12.99) (ภาคผนวกตารางที่ 23 และแผนภูมิที่ 19)

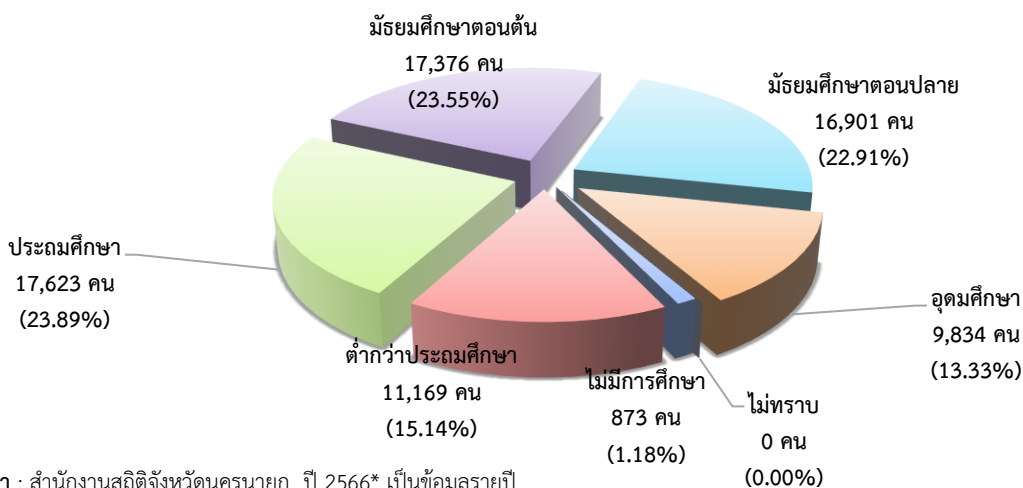
แผนภูมิที่ 19 จำนวนผู้มีงานทำที่อยู่ในแรงงานนอกระบบในจังหวัดนครนายก จำแนกตามอายุ ปี 2566*



ที่มา : สำนักงานสถิติจังหวัดนครนายก ปี 2566* เป็นข้อมูลรายปี

สำหรับด้านการศึกษา พบว่า แรงงานนอกระบบส่วนใหญ่มีการศึกษาในระดับประถมศึกษา จำนวน 17,623 คน (ร้อยละ 23.89) รองลงมา คือ มัธยมศึกษาตอนต้น จำนวน 17,376 คน (ร้อยละ 23.55) และระดับมัธยมศึกษาตอนปลาย จำนวน 16,901 คน (ร้อยละ 22.91) (รายละเอียดตามภาคผนวกตารางที่ 24 และแผนภูมิที่ 20)

แผนภูมิที่ 20 ผู้มีงานทำที่อยู่ในแรงงานนอกระบบในจังหวัดนครนายกจำแนกตามระดับการศึกษา ปี 2566*



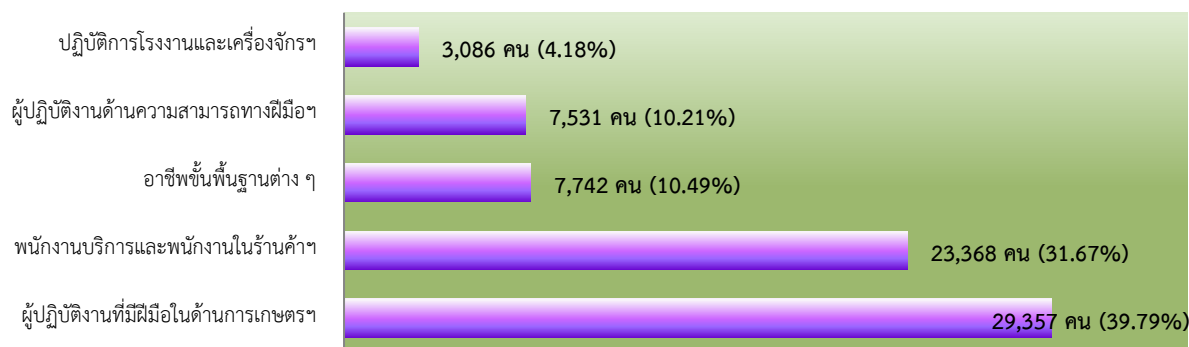
ที่มา : สำนักงานสถิติจังหวัดนครนายก ปี 2566* เป็นข้อมูลรายปี

เมื่อพิจารณาแรงงานนอกระบบ จำแนกตามอาชีพ พบว่า แรงงานนอกระบบมีงานทำในอาชีพต่างๆ สูงสุด 5 อันดับแรก คือ

- 1) ผู้ปฏิบัติงานที่มีฝีมือในด้านการเกษตรและการประมง จำนวน 29,357 คน (ร้อยละ 39.79)
- 2) พนักงานบริการและพนักงานในร้านค้าและตลาด จำนวน 23,368 คน (ร้อยละ 31.67)
- 3) อาชีพขั้นพื้นฐานต่างๆ ในด้านการขายและการให้บริการ จำนวน 7,742 คน (ร้อยละ 10.49)
- 4) ผู้ปฏิบัติงานด้านความสามารถทางฝีมือและธุรกิจการค้าที่เกี่ยวข้อง จำนวน 7,531 คน (ร้อยละ 10.21)
- 5) ผู้ปฏิบัติงานโรงงานเครื่องจักร จำนวน 3,086 คน (ร้อยละ 4.18)

(ภาคผนวกตารางที่ 25 และแผนภูมิที่ 21)

แผนภูมิที่ 21 จำนวนผู้มีงานทำที่อยู่ในแรงงานนอกระบบในจังหวัดนครนายก จำแนกตามอาชีพ (5 อันดับแรก) ปี 2566 *



ที่มา : สำนักงานสถิติจังหวัดนครนายก ปี 2566* เป็นข้อมูลรายปี

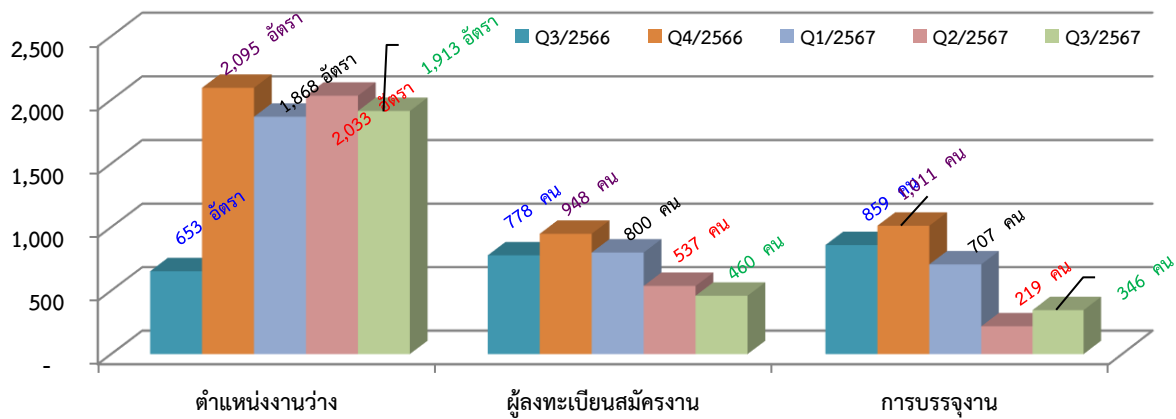


3.2 การส่งเสริมการมีงานทำ

3.2.1 การจัดหางานในประเทศ

การส่งเสริมให้ประชาชนมีงานทำเป็นภารกิจหลักของกระทรวงแรงงาน ดำเนินการโดยสำนักงานจัดหางานจังหวัดนครนายก การส่งเสริมการมีงานทำในรูปแบบการจัดหางานมีทั้งการหางานในประเทศ และต่างประเทศ โดยการจัดหางานในจังหวัดนครนายก ในช่วงไตรมาสที่ 3 (กรกฎาคม - กันยายน 2567) มีตำแหน่งงานว่างที่แจ้งผ่านสำนักงานจัดหางานจังหวัดนครนายก จำนวน 1,913 อัตรา ซึ่งมีสัดส่วนลดลงร้อยละ -0.06 จากไตรมาสที่ 2/2567 ที่มีจำนวน 2,033 อัตรา ผู้ลงทะเบียนสมัครงานไตรมาสที่ 3/2567 มีจำนวน 460 คน มีสัดส่วนที่ลดลงร้อยละ -0.14 จากไตรมาสที่แล้วที่มีจำนวน 537 คน และผู้ได้รับการบรรจุงานในไตรมาสที่ 3/2567 จำนวน 346 คน ซึ่งเพิ่มขึ้นจากไตรมาสที่ 2/2567 จำนวน 219 คน ร้อยละ 0.58 (ภาคผนวกตารางที่ 26 และแผนภูมิที่ 22)

แผนภูมิที่ 22 เปรียบเทียบตำแหน่งงานว่าง/การสมัครงาน/การบรรจุงาน ไตรมาสที่ 3/2567



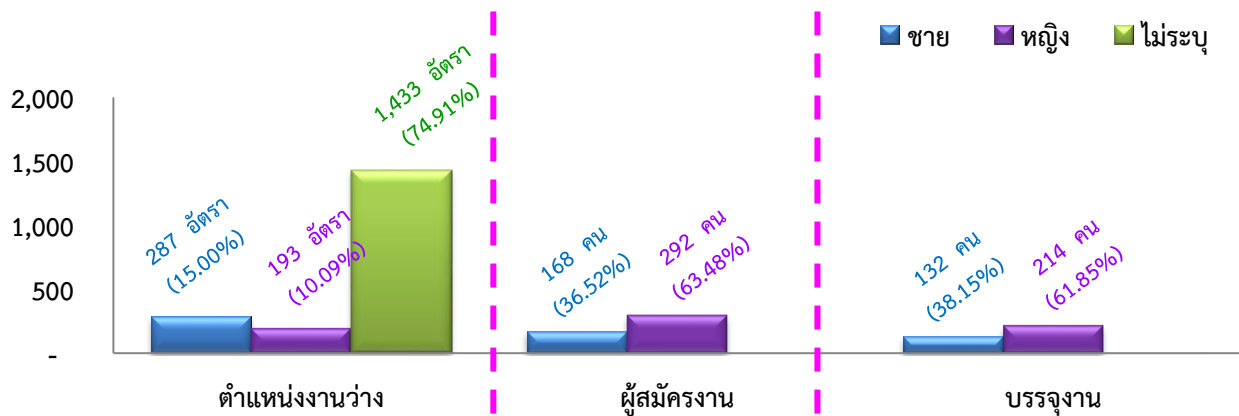
ที่มา : สำนักงานจัดหางานจังหวัดนครนายก



สำหรับตำแหน่งงานว่างไตรมาสที่ 3/2567 พบว่า สถานประกอบการต้องการผู้ทำงานเพศชาย จำนวน 287 อัตรา (ร้อยละ 15.00) เพศหญิง จำนวน 193 อัตรา (ร้อยละ 10.09) และไม่ระบุเพศ จำนวน 1,433 อัตรา (ร้อยละ 74.91) การที่ตำแหน่งงานว่างส่วนใหญ่ไม่ได้รับบุเพศแสดงให้เห็นว่าสถานประกอบการหรือนายจ้าง พิจารณาให้เห็นว่างานโดยทั่วไปไม่ว่าชายหรือหญิงก็สามารถทำได้เช่นกัน หรือไม่มีความแตกต่างกันในเรื่องเพศ อีกประการหนึ่งนายจ้างพิจารณาเห็นว่าการไม่ระบุเพศจะมีผลดีในด้านโอกาสการคัดเลือกมากกว่าการระบุเพศ (ภาคผนวกตารางที่ 26 และแผนภูมิที่ 22)

เมื่อพิจารณาจำนวนผู้มาลงทะเบียนสมัครงานในไตรมาสนี้ พบว่า มีจำนวนทั้งสิ้น จำนวน 460 คน เป็นเพศชาย จำนวน 168 คน คิดเป็นร้อยละ 36.52 เพศหญิง จำนวน 292 คน คิดเป็นร้อยละ 63.48 และมีผู้ได้รับการบรรจุให้ปฏิบัติงานทั้งสิ้น จำนวน 346 คน เป็นเพศชาย จำนวน 132 คน คิดเป็นร้อยละ 38.15 เพศหญิง จำนวน 214 คน คิดเป็นร้อยละ 61.85 (ภาคผนวกตารางที่ 26 และแผนภูมิที่ 23)

แผนภูมิที่ 23 ตำแหน่งงานว่าง ผู้สมัครงาน และการบรรจุงานจังหวัดนครนายก จำแนกตามเพศ ไตรมาสที่ 3/2567

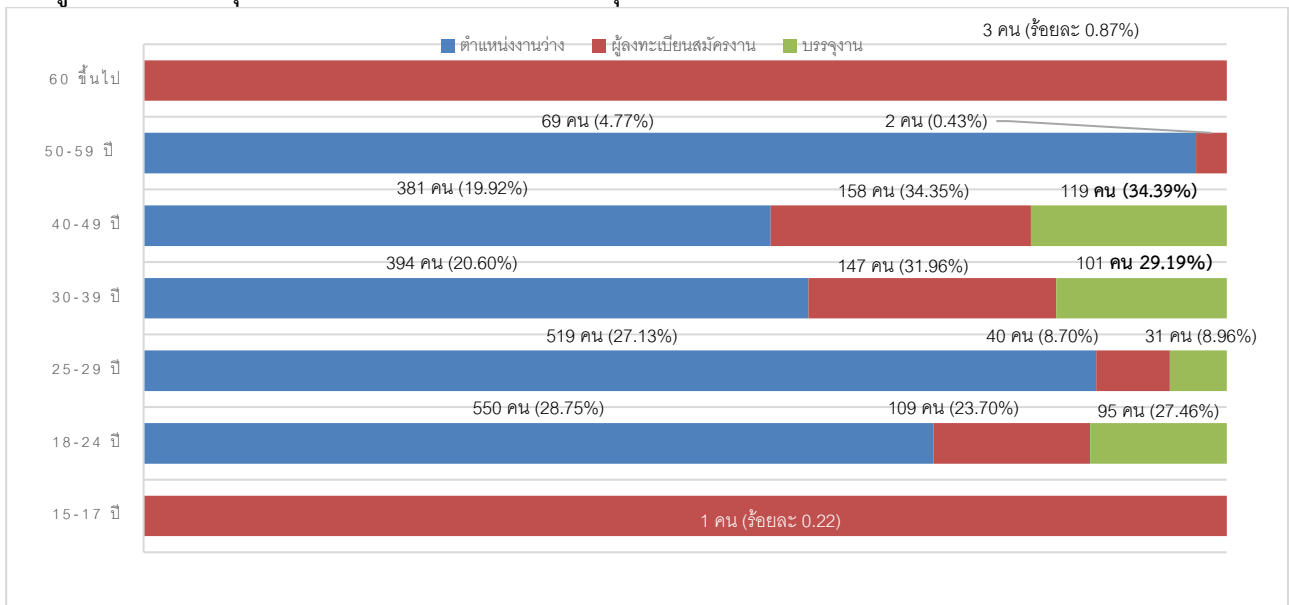


ที่มา : สำนักงานจัดหางานจังหวัดนครนายก



ช่วงอายุที่เป็นความต้องการของตลาดแรงงานในไตรมาสนี้ส่วนใหญ่ต้องการผู้ที่มีอายุ 24-28 ปี นายจ้าง/สถานประกอบการต้องการมากที่สุด จำนวน 550 อัตรา (ร้อยละ 28.75) รองลงมา คือ อายุ 25 - 29 ปี จำนวน 519 อัตรา (ร้อยละ 27.13) อายุ 30 - 39 ปี จำนวน 394 อัตรา (ร้อยละ 20.60) ขณะเดียวกันผู้สมัครงาน ส่วนใหญ่จะมีอายุ 40 - 49 ปี จำนวน 158 คน (ร้อยละ 34.35) รองลงมาเป็นผู้สมัครงานที่มีอายุ 30 - 39 จำนวน 147 คน (ร้อยละ 31.96) และอายุ 24 - 28 ปี จำนวน 109 คน (ร้อยละ 23.70) ขณะที่ผู้ที่มีอายุ 40 - 49 ปี ได้รับการบรรจุงานมากที่สุด จำนวน 119 คน (ร้อยละ 34.39) รองลงมา คือ อายุ 30 - 39 ปี จำนวน 101 คน (ร้อยละ 29.19) และอายุ 25 - 29 ปี จำนวน 31 คน (ร้อยละ 8.96) (ภาคผนวกตารางที่ 27 และแผนภูมิที่ 24)

แผนภูมิที่ 24 การบรรจุงานจังหวัดนครนายก จำแนกตามอายุ ไตรมาสที่ 3/2567



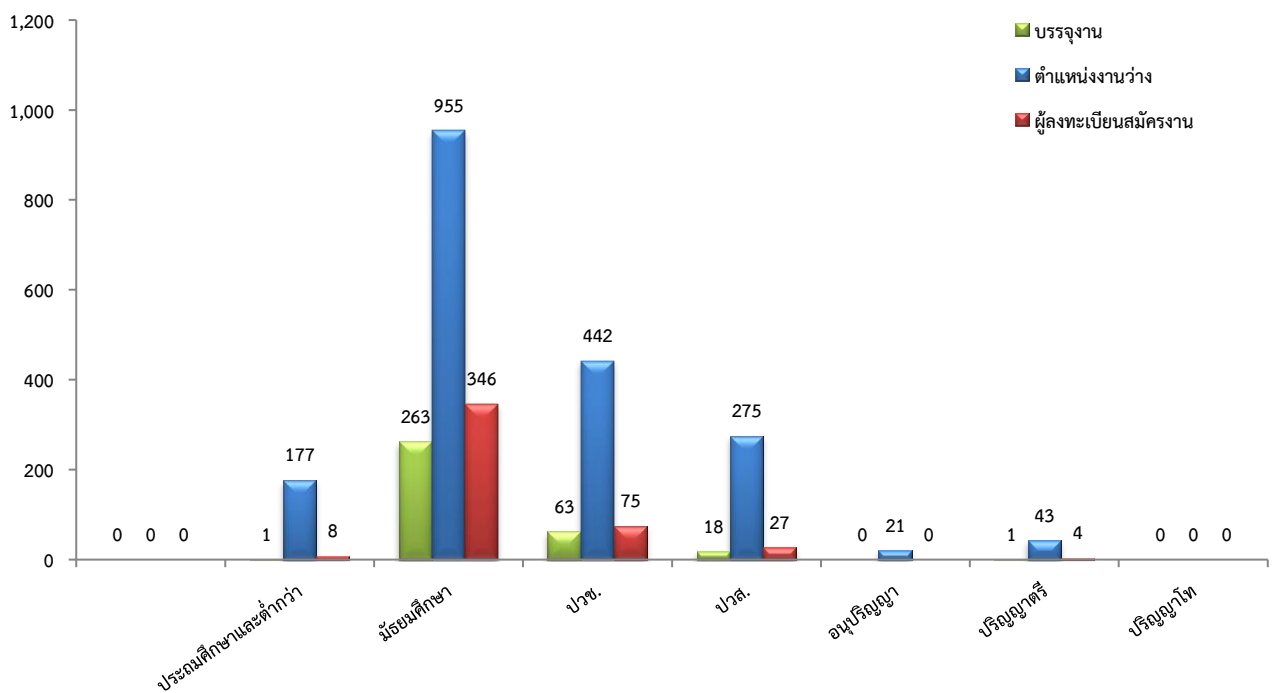
ที่มา : สำนักงานจัดหางานจังหวัดนครนายก

ตำแหน่งงานว่างตามระดับการศึกษา ไตรมาสนี้ พบว่า ส่วนใหญ่เป็นระดับระดับมัธยมศึกษา โดยเมื่อพิจารณารายละเอียด พบว่านายจ้าง/สถานประกอบการ ต้องการผู้จบการศึกษา คือ 1.ระดับมัธยมศึกษามากที่สุด จำนวน 955 อัตรา (ร้อยละ 49.92) 2. ระดับ ปวช. จำนวน 442 อัตรา (ร้อยละ 23.11) 3. ระดับ ปวส. จำนวน 275 อัตรา (ร้อยละ 14.38) 4. ระดับประถมศึกษาและต่ำกว่า จำนวน 177 อัตรา (ร้อยละ 9.25) และ 5.ระดับปริญญาตรี จำนวน 43 อัตรา (ร้อยละ 2.25) (ภาคผนวกตารางที่ 28 และแผนภูมิที่ 26)

ผู้สมัครงาน ไตรมาสนี้ จำแนกตามระดับการศึกษา ผู้สมัครงานส่วนใหญ่ 1.ระดับมัธยมศึกษามากที่สุด จำนวน 346 คน (ร้อยละ 82.87) 2. ระดับ ปวช. จำนวน 75 คน (ร้อยละ 11.54) 3. ระดับ ปวส. จำนวน 27 คน (ร้อยละ 4.10) และ 4. ระดับประถมศึกษาและต่ำกว่า จำนวน 8 คน (ร้อยละ 0.37) 5. ระดับปริญญาตรี จำนวน 4 คน (ร้อยละ 1.12) (ภาคผนวกตารางที่ 28 และแผนภูมิที่ 26)

ส่วนผู้บรรจงาน ไตรมาสนี้ จำแนกตามระดับการศึกษาแล้ว ผู้บรรจงานส่วนใหญ่ คือ 1. ระดับมัธยมศึกษามากที่สุด จำนวน 263 คน (ร้อยละ 78.08) 2. ระดับ ปวช. จำนวน 63 คน (ร้อยละ 16.89) 3. ปวส. จำนวน 18 คน (ร้อยละ 3.20) และ 4. ระดับปริญญาตรี จำนวน 1 คน (ร้อยละ 1.83) 5.ระดับประถมศึกษาและต่ำกว่า จำนวน 1 คน (ร้อยละ 0.37) (ภาคผนวกตารางที่ 28 และแผนภูมิที่ 25)

แผนภูมิที่ 25 ตำแหน่งงานว่างผู้สมัครงาน/การบรรจงานจังหวัดนครนายกจำแนกตามระดับการศึกษา ไตรมาสที่ 3/2567

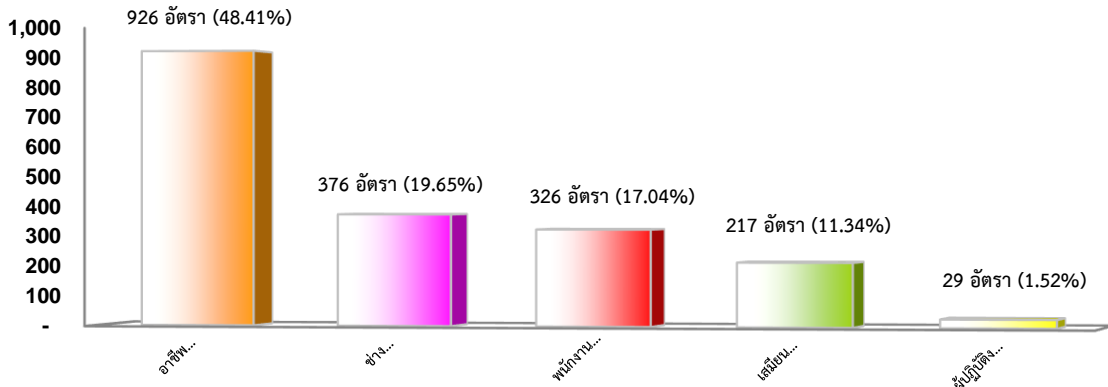


ที่มา : สำนักงานจัดหางานจังหวัดนครนายก



ด้านอาชีพ พบว่าไตรมาสนี้ อาชีพที่มีตำแหน่งงานว่าง สูงสุด 3 อันดับแรก คือ 1. อาชีพพื้นฐาน 926 อัตรา (ร้อยละ 48.41) 2. ช่างเทคนิคและผู้ปฏิบัติงานที่เกี่ยวข้อง 376 อัตรา (ร้อยละ 19.65) 3. พนักงานบริการ พนักงานขาย ในร้านค้าและตลาด 326 อัตรา (ร้อยละ 17.04) 4. เสมียน และเจ้าหน้าที่ 217 อัตรา (ร้อยละ 11.34) 5. ผู้ปฏิบัติงาน ในโรงงาน 29 อัตรา (ร้อยละ 1.52) (ภาคผนวกตารางที่ 29 และแผนภูมิที่ 26)

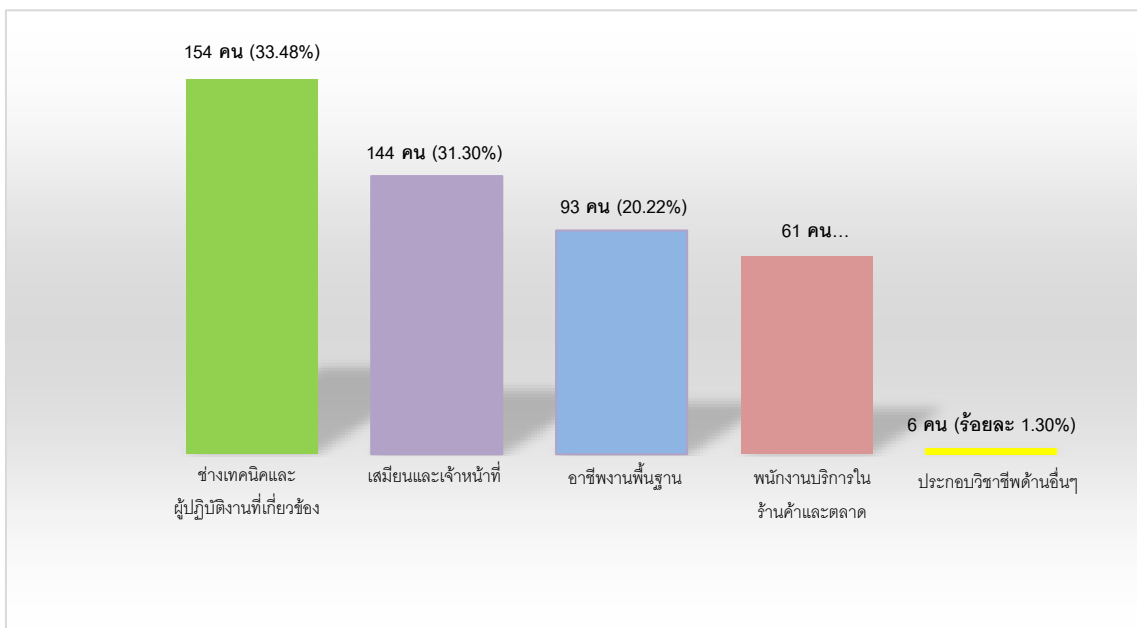
แผนภูมิที่ 26 ตำแหน่งงานว่างจังหวัดนครนายก จำแนกตามอาชีพ ไตรมาสที่ 3/2567 (5 อันดับแรก)



ที่มา : สำนักงานจัดหางานจังหวัดนครนายก

สำหรับอาชีพที่มีผู้ลงทะเบียนสมัครงาน สูงสุดในไตรมาสนี้ คือ 1. ช่างเทคนิคและผู้ปฏิบัติงานที่เกี่ยวข้อง 154 คน (ร้อยละ 33.48) 2. เสมียนและเจ้าหน้าที่ 144 คน (ร้อยละ 31.30) 3. อาชีพงานพื้นฐาน 93 คน (ร้อยละ 20.22) 4. พนักงานบริการในร้านค้าและตลาด 61 คน (ร้อยละ 13.26) และ 5. ผู้ประกอบวิชาชีพด้านอื่นๆ 6 อัตรา (ร้อยละ 1.30) (ภาคผนวกตารางที่ 29 และแผนภูมิที่ 28)

แผนภูมิที่ 27 ผู้ลงทะเบียนสมัครงานจังหวัดนครนายก จำแนกตามอาชีพ ไตรมาสที่ 3/2567 (5 อันดับแรก)

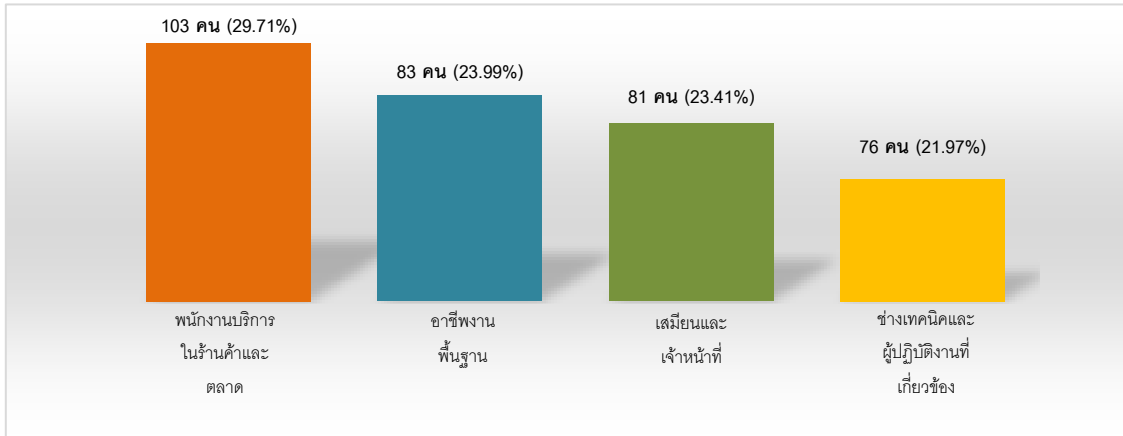


ที่มา : สำนักงานจัดหางานจังหวัดนครนายก



ส่วนอาชีพที่ได้รับการบรรจุงานสูงสุดในไตรมาสนี้ คือ 1. พนักงานบริการในร้านค้าและตลาด 103 คน (ร้อยละ 29.71) 2. อาชีพงานพื้นฐาน 83 คน (ร้อยละ 23.99) 3. ช่างเทคนิคและผู้ปฏิบัติงานที่เกี่ยวข้อง 81 คน (ร้อยละ 23.41) และ 4. เสมียน และเจ้าหน้าที่ 76 คน (ร้อยละ 21.97) (รายละเอียดตามภาคผนวกตารางที่ 29 และแผนภูมิที่ 28)

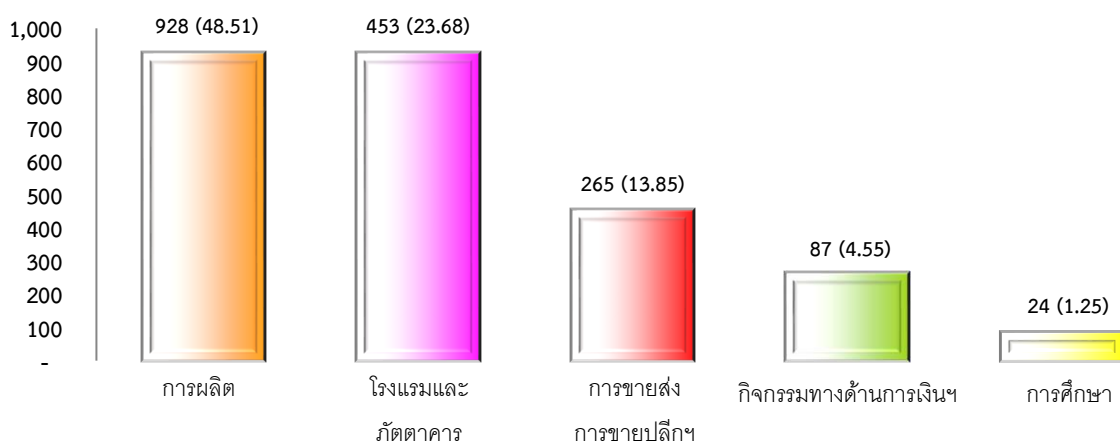
แผนภูมิที่ 28 การบรรจุงานจังหวัดนครนายก จำแนกตามอาชีพ ไตรมาสที่ 3/2567 (4 อันดับแรก)



ที่มา : สำนักงานจัดหางานจังหวัดนครนายก

ตำแหน่งว่างงาน จำแนกตามประเภทอุตสาหกรรมพบว่า อุตสาหกรรมที่มีตำแหน่งว่างงานว่าง สูงสุด 5 อันดับแรก คือ 1. การผลิต 995 อัตรา (ร้อยละ 48.51) 2. โรงแรมและภัตตาคาร 453 อัตรา (ร้อยละ 23.68) 3. การขายส่ง การขายปลีกการซ่อมแซมยานยนต์ รถจักรยานยนต์ ของใช้ส่วนบุคคล และของใช้ในครัวเรือน 265 อัตรา (ร้อยละ 13.85) 4. กิจกรรมทางการเงินและการประกันภัย 87 อัตรา (ร้อยละ 4.55) และ 5. การศึกษา 24 อัตรา (ร้อยละ 1.25) (ภาคผนวกตารางที่ 30 และแผนภูมิที่ 29)

แผนภูมิที่ 29 ผู้ลงทะเบียนสมัครงานจังหวัดนครนายก จำแนกตามอุตสาหกรรม ไตรมาสที่ 3/2567 (5 อันดับแรก)

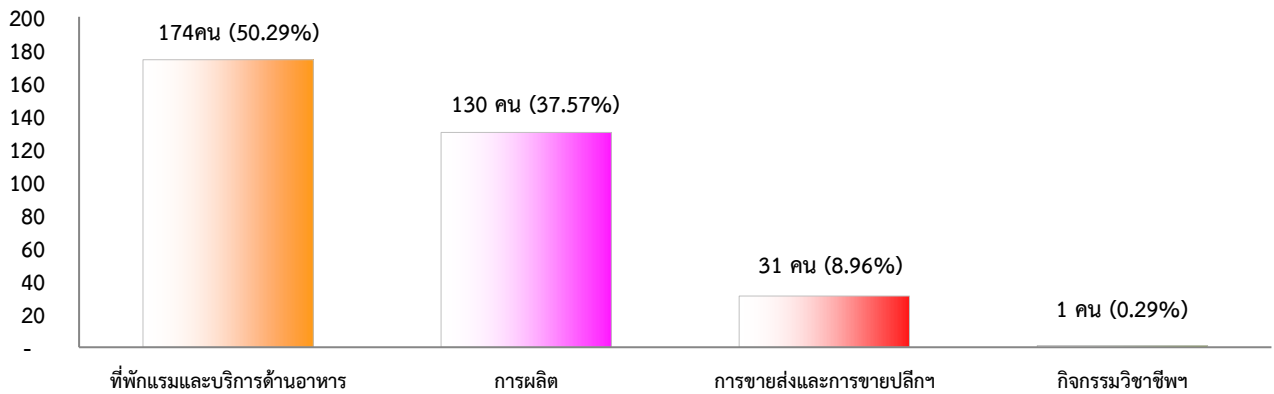


ที่มา : สำนักงานจัดหางานจังหวัดนครนายก



ส่วนอุตสาหกรรมที่มีการบรรจุงานสูงสุด คือ 1. ที่พักแรมและบริการด้านอาหาร 174 คน (ร้อยละ 50.59) 2. การผลิต 130 คน (ร้อยละ 37.57) 3. การขายส่ง การขายปลีก การซ่อมแซมยานยนต์ รถจักรยานยนต์ ของใช้ส่วนบุคคล และของใช้ในครัวเรือน 31 อัตรา (ร้อยละ 8.96) และ 4. กิจกรรมวิชาชีพ วิทยาศาสตร์ และกิจกรรมทางวิชาการ 1 อัตรา (ร้อยละ 0.29) (ภาคผนวกตารางที่ 30 และแผนภูมิที่ 30)

แผนภูมิที่ 30 การบรรจุงานจังหวัดนครนายก จำแนกตามประเภทอุตสาหกรรม ไตรมาสที่ 3/2567 (4 อันดับแรก)



ที่มา : สำนักงานจัดหางานจังหวัดนครนายก



3.2.2 แรงงานต่างด้าว

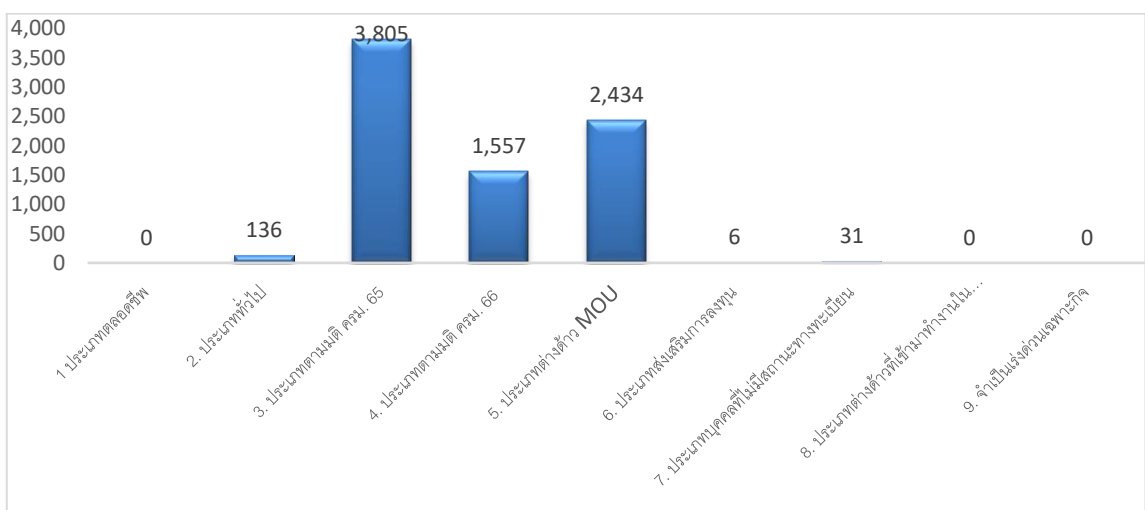
3.2.2.1 คนต่างด้าวที่ได้รับอนุญาตทำงานตาม พรก.การบริหารการจัดการการทำงานของคนต่างด้าว พ.ศ. 2560 และฉบับที่ 2 พ.ศ. 2561

จำนวนคนต่างด้าวที่ได้รับอนุญาตทำงานคงเหลือจำนวน 8,531 คน จำแนกเป็นกลุ่มต่าง ๆ ดังนี้

1. คนต่างด้าวตลอดชีพ ได้แก่ คนต่างด้าวที่ได้รับอนุญาตให้อยู่ในราชอาณาจักร และทำงานตามประกาศของคณะปฏิบัติ ฉบับที่ 322 ลงวันที่ 13 ธันวาคม 2515 จำนวน 0 คน
2. คนต่างด้าวมาตรา 59 ประเภททั่วไป ได้แก่ คนต่างด้าวที่มีถิ่นที่อยู่ในราชอาณาจักร หรือได้รับอนุญาตให้เข้ามาในราชอาณาจักรเป็นการชั่วคราวตามกฎหมายว่าด้วยคนเข้าเมืองโดยมิใช่ได้รับอนุญาตให้เข้ามาในฐานะนักท่องเที่ยว หรือผู้เดินทางผ่าน และไม่มีลักษณะต้องห้ามตามที่กำหนดในกฎกระทรวง จำนวน 160 คน
3. คนต่างด้าวตามมติ ครม. 5 ก.ค. 65 (ม.63/2) จำนวน 3,805 คน
4. คนต่างด้าวตามมติ ครม. 5 ก.ค. 66 (ม.63/2) จำนวน 1,557 คน
5. คนต่างด้าวมาตรา 59 นำเข้าตาม MOU จำนวน 2,434 คน
6. คนต่างด้าวมาตรา 61 จำเป็นเร่งด่วนเฉพาะกิจ จำนวน - คน
7. คนต่างด้าวมาตรา 62 ประเภทส่งเสริมการลงทุน ได้แก่ คนต่างด้าวที่เข้ามาทำงานในราชอาณาจักรตามกฎหมายว่าด้วยการส่งเสริมการลงทุน กฎหมายปิโตรเลียม หรือกฎหมายอื่น จำนวน 6 คน
8. คนต่างด้าวมาตรา 63/1 ประเภทบุคคลที่ไม่มีสถานะทางทะเบียน ได้แก่ คนต่างด้าวที่ไม่ได้รับสัญชาติไทยตามกฎหมายว่าด้วยสัญชาติ และกระทรวงมหาดไทยได้ออกเอกสารเพื่อรอพิสูจน์สถานะยื่นขอใบอนุญาตทำงาน จำนวน 31 คน
9. คนต่างด้าวมาตรา 64 ได้แก่ คนต่างด้าวสัญชาติเมียนมา ลาว และกัมพูชา ที่เข้ามาทำงานบริเวณชายแดนในลักษณะไป-กลับ หรือตามฤดูกาลในพื้นที่ความตกลงว่าด้วยการสัญจรข้ามแดนระหว่างราชอาณาจักรไทยกับประเทศที่ติดกับราชอาณาจักรไทย จำนวน 0 คน

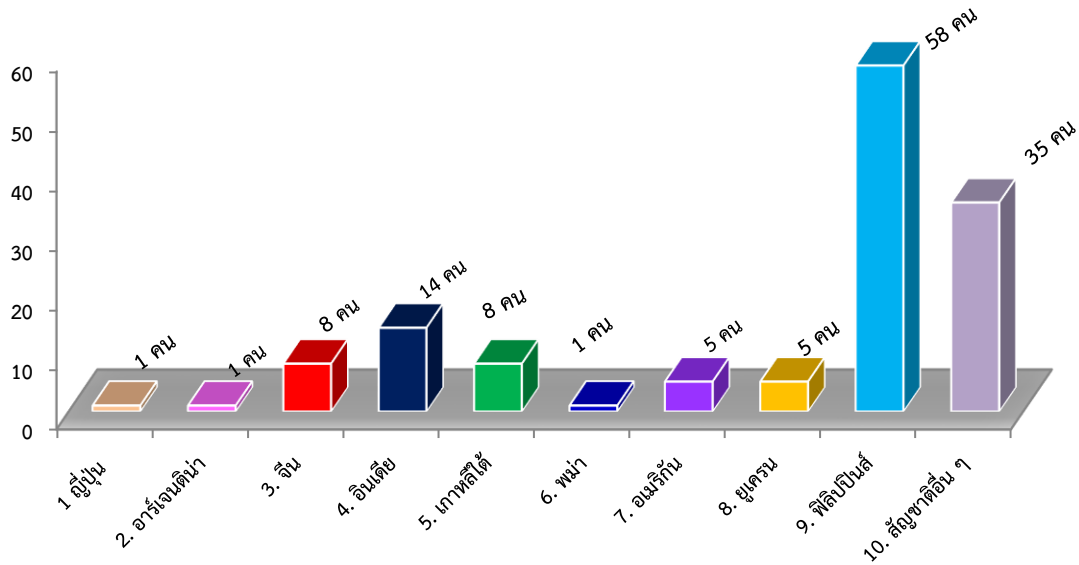
คนต่างด้าว 3 สัญชาติ (เมียนมา ลาว กัมพูชา) มติ ครม. 29 ธ.ค. 2563 จังหวัดนครนายก ไม่มีการจดทะเบียนแรงงานต่างด้าว ณ ศูนย์บริการจดทะเบียนแรงงานต่างด้าว (One Stop Service : OSS) แต่อย่างใด (ภาคผนวกตารางที่ 31 และแผนภูมิที่ 31)

แผนภูมิที่ 31 แรงงานต่างด้าว จำแนกตามลักษณะการเข้าเมืองและประเภทต่างด้าว ไตรมาสที่ 3 ปี 2567



ที่มา : สำนักงานจัดหางานจังหวัดนครนายก

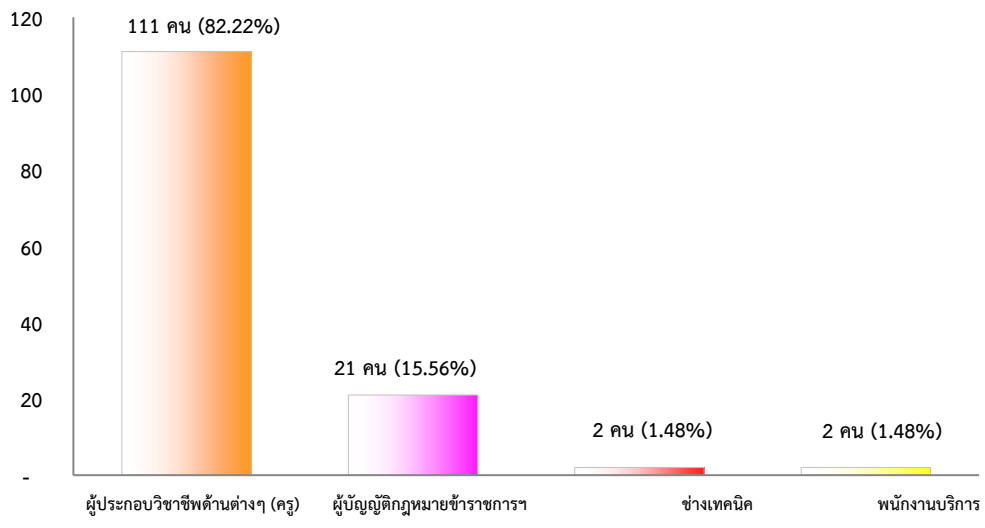
แผนภูมิที่ 32 แรงงานต่างด้าวถูกกฎหมายจังหวัดนครนายก จำแนกตามประเทศสัญชาติที่ได้รับอนุญาตเข้ามาทำงานในจังหวัดนครนายก ไตรมาสที่ 3 ปี 2567



ที่มา : สำนักงานจัดหางานจังหวัดนครนายก

เมื่อศึกษาแรงงานต่างด้าวประเภททั่วไป (มาตรา59) ชนกลุ่มน้อย มาตรา (มาตรา63/1) คนต่างด้าวตามมติ ครม. (มาตรา 63/2) จังหวัดนครนายก จำแนกตามประเภทอาชีพ ทั้งหมด 135 คน อาชีพที่คนต่างด้าวทำมากที่สุด 3 อาชีพ ได้แก่ ผู้ประกอบวิชาชีพด้านต่างๆ (ครู) 111 คน คิดเป็นร้อยละ 82.22 รองลงมาผู้บัญญัติกฎหมายข้าราชการระดับอาวุโส/ผู้จัดการ 21 คน คิดเป็นร้อยละ 15.56 ช่างเทคนิคและผู้ปฏิบัติงานที่เกี่ยวข้อง และ พนักงานบริการ พนักงานขายในร้านค้าและตลาด มีจำนวน เท่ากัน คือ 2 คน คิดเป็นร้อยละ 1.48 (ภาคผนวกตารางที่ 32 และแผนภูมิที่ 33)

แผนภูมิที่ 33 แรงงานต่างด้าวถูกกฎหมายจังหวัดนครนายก จำแนกตามอาชีพที่ได้รับอนุญาตเข้ามาทำงานในจังหวัดนครนายก ไตรมาสที่ 3 ปี 2567



ที่มา : สำนักงานจัดหางานจังหวัดนครนายก



3.2.2.2 แรงงานต่างด้าวที่ยื่นขอจดทะเบียน ณ ศูนย์บริการแบบเบ็ดเสร็จ (OSS) จำแนกตามสัญชาติ

คนต่างด้าว 3 สัญชาติ (เมียนมา ลาว กัมพูชา) มติ คณะรัฐมนตรี เมื่อวันที่ 29 ธ.ค. 2563
จดทะเบียนแรงงานต่างด้าว ณ ศูนย์บริการจดทะเบียนแรงงานต่างด้าว (One Stop Service : OSS) จังหวัดนครนายก
ไม่มีการจัดตั้งศูนย์บริการจดทะเบียนแรงงานต่างด้าว (One Stop Service : OSS) (ภาคผนวกตารางที่ 33)

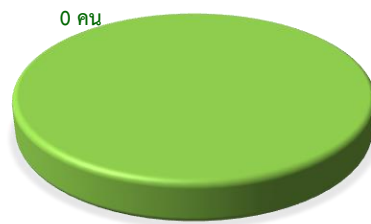


3.2.3 แรงงานไทยในต่างประเทศ

3.2.3.1 การแจ้งความประสงค์เดินทางไปทำงานต่างประเทศผ่านสำนักงานจัดหางานจังหวัดนครนายก

สำนักงานจัดหางานจังหวัดนครนายก รายงานผลเบื้องต้นไม่มีข้อมูลการแจ้งความประสงค์เดินทางไปทำงานต่างประเทศ ในไตรมาสที่ 3 ปี 2567 (ภาคผนวกตารางที่ 34 และแผนภูมิที่ 34)

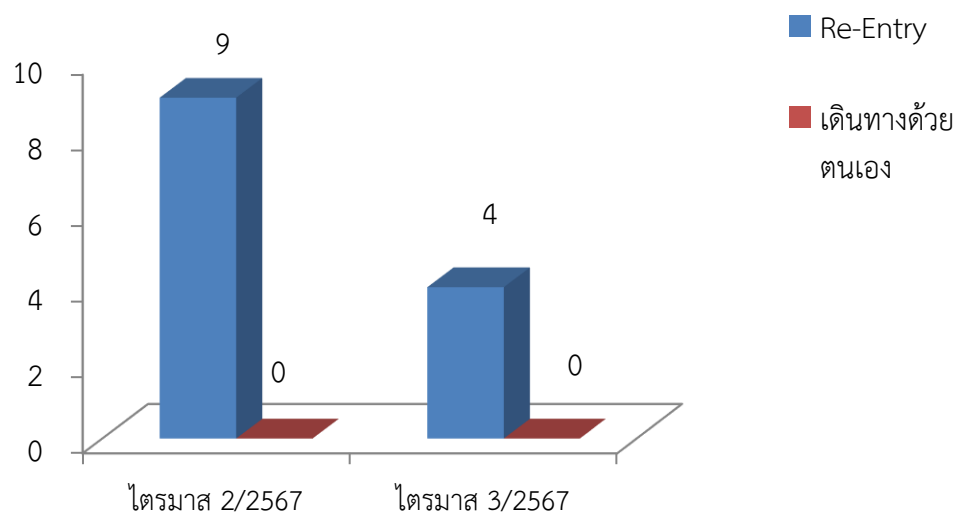
แผนภูมิที่ 34 แรงงานไทยจังหวัดนครนายกที่แจ้งความประสงค์เดินทางไปทำงานต่างประเทศจำแนกตามการศึกษา ไตรมาสที่ 3 ปี 2567



3.2.3.2 แรงงานไทยที่ได้รับอนุญาตไปทำงานต่างประเทศ

ในส่วนของ การอนุญาตให้ไปทำงานต่างประเทศไตรมาสที่ 2 ปี 2567 พบว่ามีจำนวนทั้งสิ้น 4 คน โดยเมื่อพิจารณาตามวิธีการเดินทางพบว่า เป็นประเภท Re-Entry จำนวน 4 คน (ร้อยละ 100) (รายละเอียดตามภาคผนวกตารางที่ 35 และแผนภูมิที่ 35)

แผนภูมิที่ 35 แรงงานไทยจังหวัดนครนายกที่ได้รับอนุญาตเดินทางไปทำงานต่างประเทศ จำแนกตามวิธีการเดินทาง ไตรมาสที่ 3 ปี 2567



ที่มา : สำนักงานจัดหางานจังหวัดนครนายก

3.2.3.2 แรงงานไทยจังหวัดนครนายกที่ได้รับอนุญาตเดินทางไปทำงานต่างประเทศ

แรงงานไทยเดินทางไปทำงานต่างประเทศตามที่ได้รับอนุญาตในไตรมาสที่ 3 ปี 2567 ส่วนใหญ่จะไปทำงานในภูมิภาคเอเชีย จำนวน 4 คน (ร้อยละ 100) (ภาคผนวกตารางที่ 36 และแผนภูมิที่ 36)

แผนภูมิที่ 36 แรงงานไทยจังหวัดนครนายกที่ได้รับอนุญาตเดินทางไปทำงานต่างประเทศ จำแนกตามภูมิภาคที่ไปทำงาน ไตรมาสที่ 3 ปี 2567



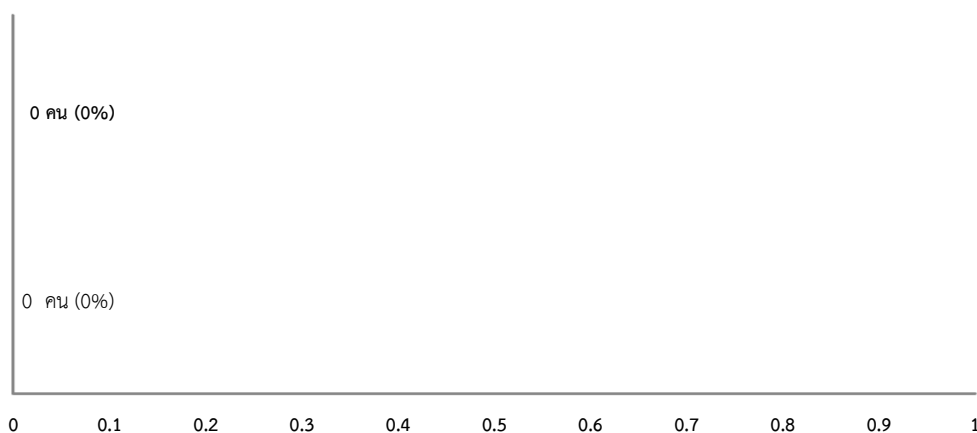
ที่มา : สำนักงานจัดหางานจังหวัดนครนายก

3.3 การพัฒนาศักยภาพแรงงาน

ในรอบไตรมาสที่ 3 ปี 2567 (เดือนกรกฎาคม - กันยายน 2567) สำนักงานพัฒนาฝีมือแรงงานนครนายก ได้ดำเนินการฝึกอบรมพัฒนาผู้ใช้แรงงานในรูปแบบต่าง ๆ ได้แก่ การฝึกเตรียมเข้าทำงาน การฝึกยกระดับฝีมือแรงงาน และการทดสอบมาตรฐานฝีมือแรงงาน เพื่อเพิ่มศักยภาพฝีมือแรงงานไทยให้มีมาตรฐานฝีมือทัดเทียมประเทศต่างๆ ขณะเดียวกันเป็นการพัฒนาทักษะให้สอดคล้องกับความต้องการของตลาดแรงงาน

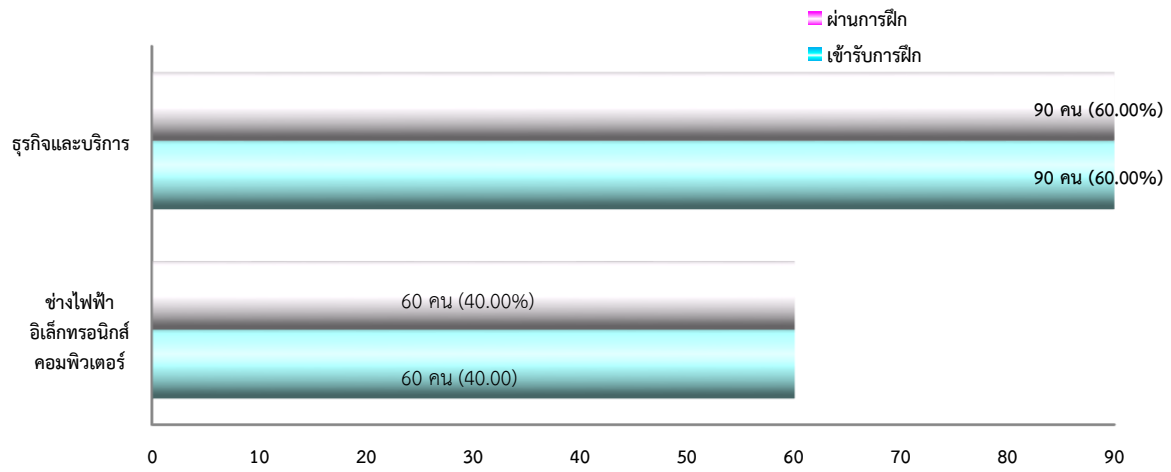
ในไตรมาสที่ 3 ปี 2567 นี้ไม่มีผู้เข้ารับการฝึกการฝึกเตรียมเข้าทำงาน(รายละเอียดตามภาคผนวก ตารางที่ 37 และแผนภูมิที่ 37)

แผนภูมิที่ 37 การฝึกเตรียมเข้าทำงานและผ่านการฝึกในจังหวัดนครนายก จำแนกตามกลุ่มอาชีพ ไตรมาส 3 ปี 2567



สำหรับการฝึกยกระดับฝีมือแรงงานในไตรมาสที่ 3 ปี 2567 มีผู้เข้ารับการฝึกยกระดับฝีมือแรงงานทั้งสิ้น 150 คน พิจารณากลุ่มอาชีพที่ฝึกพบว่า กลุ่มอาชีพ ธุรกิจและบริการ มีการฝึกยกระดับฝีมือแรงงานสูงสุด จำนวน 90 คน (ร้อยละ 60) รองลงมาเป็นช่างไฟฟ้า อิเล็กทรอนิกส์ คอมพิวเตอร์ จำนวน 60 คน (ร้อยละ 40) ผู้ผ่านการฝึกยกระดับฝีมือแรงงาน ในไตรมาสนี้ 150 คน พบว่ากลุ่มอาชีพที่มีผู้ผ่านการฝึกยกระดับฝีมือแรงงานสูงสุด คือ ธุรกิจและบริการ จำนวน 90 คน (ร้อยละ 60) รองลงมาเป็นช่างไฟฟ้า อิเล็กทรอนิกส์ คอมพิวเตอร์ จำนวน 60 คน (ร้อยละ 40) (ภาคผนวกตารางที่ 37 และแผนภูมิที่ 38)

แผนภูมิที่ 38 การฝึกยกระดับฝีมือแรงงานและผ่านการฝึกยกระดับฝีมือแรงงานในจังหวัดนครนายกจำแนกตามกลุ่มอาชีพ ไตรมาสที่ 3 ปี 2567

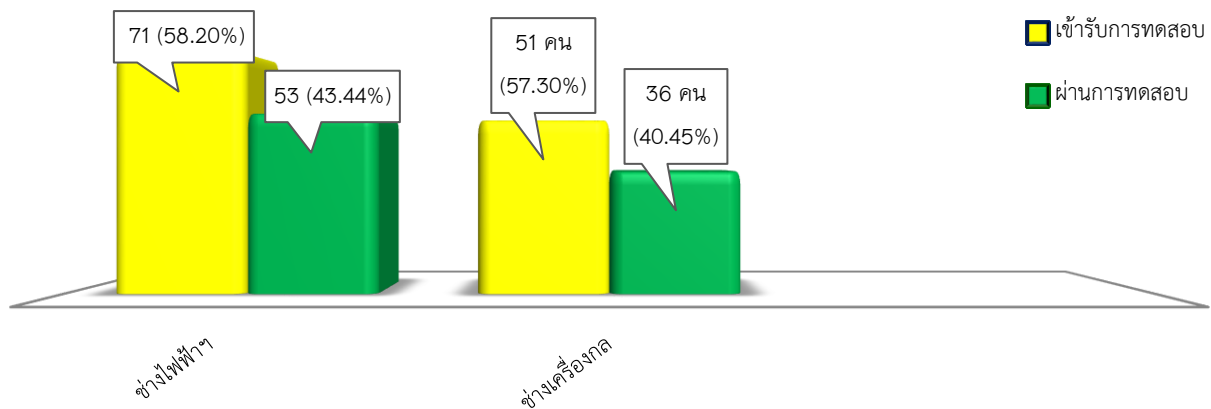


ที่มา : สำนักงานพัฒนาฝีมือแรงงานนครนายก



ส่วนการทดสอบมาตรฐานฝีมือแรงงานในไตรมาสที่ 3 ปี 2567 มีผู้เข้ารับการทดสอบมาตรฐานฝีมือแรงงานทั้งสิ้น 122 คน พิจารณาตามกลุ่มอาชีพที่เข้ารับการทดสอบมาตรฐานฝีมือแรงงานพบว่า มี 2 กลุ่มอาชีพได้แก่ กลุ่มช่างไฟฟ้า อิเล็กทรอนิกส์ คอมพิวเตอร์ มีการทดสอบมาตรฐานฝีมือแรงงาน 71 คน (ร้อยละ 58.20) รองลงมาคือ ช่างเครื่องกล มีการทดสอบมาตรฐานฝีมือแรงงาน 51 คน (ร้อยละ 57.30) พบว่ากลุ่มอาชีพที่มีผู้ผ่านการทดสอบมาตรฐานฝีมือแรงงาน สูงสุด คือ กลุ่มช่างไฟฟ้า อิเล็กทรอนิกส์ คอมพิวเตอร์ 53 คน คิดเป็นร้อยละ 43.44 รองลงมาคือ ช่างเครื่องกล 36 คน คิดเป็นร้อยละ 40.45 (ภาคผนวกตารางที่ 37 และแผนภูมิที่ 39)

แผนภูมิที่ 39 การทดสอบมาตรฐานฝีมือแรงงานและผ่านการทดสอบมาตรฐานฝีมือแรงงานในจังหวัดนครนายก จำแนกตามกลุ่มอาชีพ ไตรมาสที่ 3 ปี 2567



ที่มา : สำนักงานพัฒนาฝีมือแรงงานนครนายก

3.4 การคุ้มครองแรงงานและสวัสดิการ

3.4.1 การตรวจแรงงาน

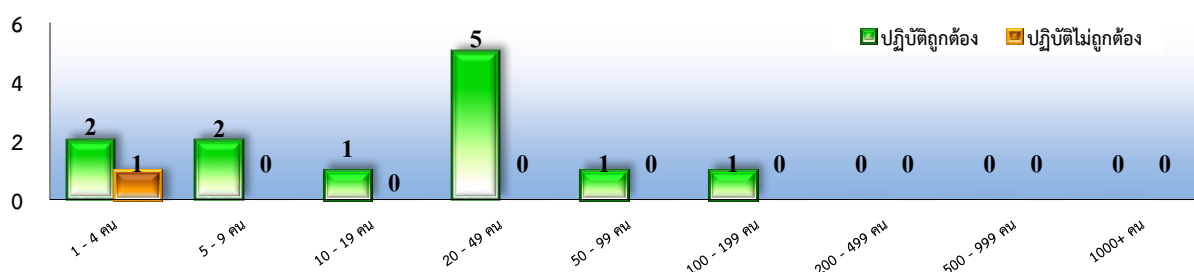
กระทรวงแรงงานนอกจากจะมีภารกิจด้านการส่งเสริมการมีงานทำ การพัฒนาฝีมือแรงงานเพื่อยกระดับฝีมือให้เป็นที่ยอมรับของตลาดแรงงาน และทัดเทียมมาตรฐานสากลแล้ว อีกภารกิจหนึ่งที่เกิดขึ้นต่อเนื่องภายหลังการส่งเสริมให้คนมีงานทำแล้ว คือ ภารกิจด้านการคุ้มครองลูกจ้าง นายจ้าง ให้ได้รับความเป็นธรรมในการจ้างงาน โดยสำนักงานสวัสดิการและคุ้มครองแรงงานจังหวัดนครนายก เป็นหน่วยงานที่มีบทบาทในการคุ้มครองผู้ใช้แรงงานให้ได้รับความเป็นธรรมจากการจ้างงาน ภายใต้พระราชบัญญัติคุ้มครองแรงงานเพื่อไม่ให้ลูกเอารัดเอาเปรียบจากนายจ้าง โดยมีจุดมุ่งหมายสูงสุดคือให้มีคุณภาพชีวิตที่ดีขึ้น ขณะเดียวกันในอีกด้านหนึ่งก็ต้องผดุงไว้ซึ่งความยุติธรรมกับฝ่ายนายจ้าง กล่าวคือ ไมโอนเอียงไปด้านใดด้านหนึ่ง ทั้งนี้ มาตรการที่จะช่วยให้ผู้ใช้แรงงานได้รับรายได้และสวัสดิการที่เป็นธรรมเพียงพอต่อการดำรงชีวิตรวมถึงได้รับการคุ้มครองแรงงานให้มีคุณภาพชีวิตที่ดีขึ้นได้ คือ การตรวจสถานประกอบการเพื่อให้แน่ใจว่า ผู้ใช้แรงงานได้รับการปฏิบัติและดูแลตามกฎหมาย ขณะเดียวกันจะเป็นมาตรการในการกระตุ้นให้สถานประกอบการเอาใจใส่ดูแลลูกจ้างของตนให้มากขึ้นอีกด้วย

สำหรับไตรมาสที่ 3 ปี 2567 (กรกฎาคม - กันยายน 2567) พบว่า สถานประกอบการในจังหวัดนครนายกมีจำนวนทั้งสิ้น 2,031 แห่ง และมีจำนวนลูกจ้างทั้งหมด จำนวน 27,328 คน สำนักงานสวัสดิการและคุ้มครองแรงงานจังหวัดนครนายก ได้ดำเนินการตรวจสถานประกอบการทั้งสิ้น 13 แห่ง มีลูกจ้างที่ผ่านการตรวจและได้รับการคุ้มครองรวม 403 คน จำแนกเป็นชาย 230 คน (ร้อยละ 57.31 ของลูกจ้างที่ตรวจทั้งหมด) หญิง 172 คน (ร้อยละ 42.68 ของลูกจ้างที่ตรวจทั้งหมด) สถานประกอบการที่ผ่านการตรวจมากที่สุด คือ สถานประกอบการที่มีขนาดลูกจ้าง 20 - 49 คน จำนวน 5 แห่ง (ร้อยละ 41.67) ลูกจ้างที่ผ่านการตรวจ 192 คน (ร้อยละ 47.64 ของลูกจ้างทั้งหมด) รองลงมา คือ สถานประกอบการที่มีขนาดลูกจ้าง 100 - 199 คน จำนวน 1 แห่ง (ร้อยละ 8.33) ลูกจ้างที่ผ่านการตรวจ 126 คน (ร้อยละ 31.27 ของลูกจ้างทั้งหมด) สถานประกอบการที่มีขนาดลูกจ้าง 50 - 99 คน จำนวน 1 แห่ง (ร้อยละ 8.33) ลูกจ้างที่ผ่านการตรวจ 54 คน (ร้อยละ 13.40 ของลูกจ้างทั้งหมด) (ภาคผนวกตารางที่ 38 และแผนภูมิที่ 40)

เมื่อพิจารณาเปรียบเทียบอัตราการปฏิบัติไม่ถูกต้องตามกฎหมายคุ้มครองแรงงานจำแนกตามขนาดสถานประกอบการ พบว่า มีสถานประกอบการ จำนวน 1 แห่ง ปฏิบัติไม่ถูกต้องตามกฎหมายคุ้มครองแรงงาน คือ สถานประกอบการที่มีขนาดลูกจ้าง 1 - 4 คน จำนวน 1 แห่ง (ร้อยละ 100) (ภาคผนวกตารางที่ 38 และแผนภูมิที่ 41)

แผนภูมิที่ 40 เปรียบเทียบสถานประกอบการที่ปฏิบัติถูกต้อง/ไม่ถูกต้องตามกฎหมายคุ้มครองแรงงาน

ไตรมาสที่ 3 ปี 2567

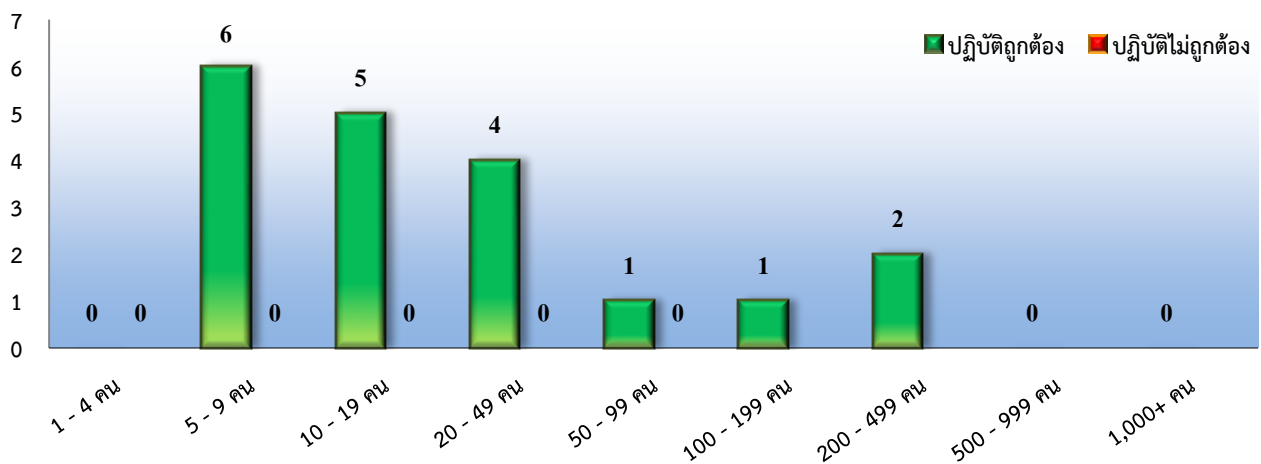


ที่มา : สำนักงานสวัสดิการและคุ้มครองแรงงานจังหวัดนครนายก

3.4.2 การตรวจความปลอดภัยในการทำงาน

สำหรับการตรวจความปลอดภัยในการทำงาน ซึ่งเป็นเครื่องมือในการคุ้มครองดูแลความปลอดภัย อาชีวอนามัย และสภาพแวดล้อมในการทำงานของลูกจ้าง นอกจากนี้การตรวจความปลอดภัยในการทำงานยังเป็นอีกมาตรการที่ดำเนินการเพื่อกระตุ้นส่งเสริมให้เจ้าของสถานประกอบการเห็นความสำคัญ และตระหนักถึงเรื่องความปลอดภัยในการทำงานเพราะหากการทำงานมีความปลอดภัยย่อมส่งผลถึงคุณภาพชีวิตที่ดีของผู้ใช้แรงงานตามมา เมื่อคนงานมีคุณภาพชีวิตที่ดีจะทำงานอย่างมีความสุขและจะส่งผลต่อผลผลิตที่เพิ่มสูงขึ้นของสถานประกอบการ อันนำไปสู่ผลกำไรตามมานั่นเอง ในไตรมาสที่ 3 ปี 2567 สำนักงานสวัสดิการและคุ้มครองแรงงานจังหวัดนครนายก ได้ดำเนินการตรวจความปลอดภัย ในสถานประกอบการทั้งสิ้น 19 แห่ง ลูกจ้างที่ผ่านการตรวจทั้งสิ้น 1,336 คน โดยในไตรมาสนี้มีการตรวจสถานประกอบการลดลงจากไตรมาสที่แล้ว 7 แห่ง (ไตรมาสที่ 2 ปี 2567 ตรวจ 26 แห่ง) ขณะที่ลูกจ้างที่ผ่านการตรวจ 1,424 คน ลดลง จากไตรมาสที่แล้ว 88 คน (ไตรมาสที่ 2 ปี 2567 ลูกจ้างผ่านการตรวจ 1,424 คน) โดยทั้ง 19 แห่ง ปฏิบัติถูกต้องตามกฎหมายความปลอดภัย 19 แห่ง คิดเป็นร้อยละ 100.00 (ภาคผนวกตารางที่ 40 และแผนภูมิที่ 41)

แผนภูมิที่ 41 การตรวจความปลอดภัยในสถานประกอบการจังหวัดนครนายก ไตรมาสที่ 3 ปี 2567 จำแนกตามขนาดสถานประกอบการ

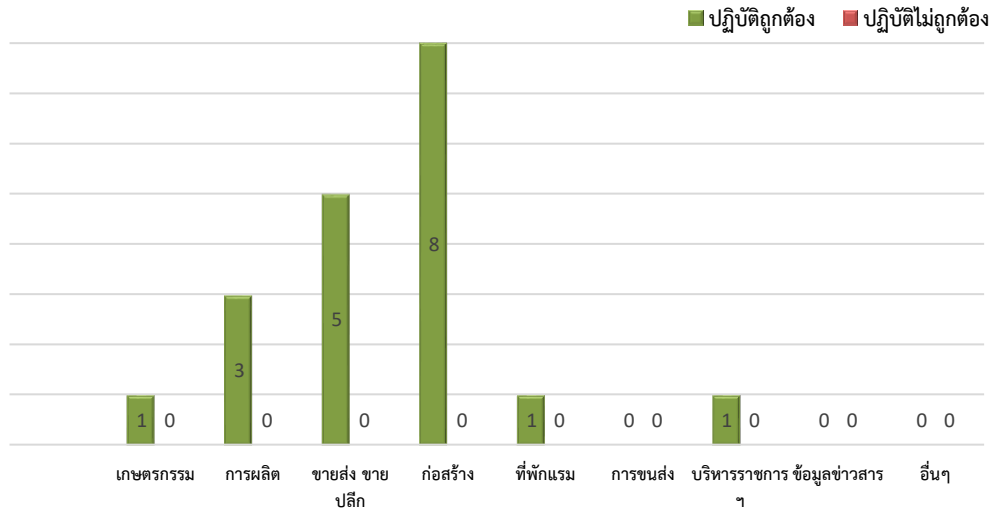


ที่มา : สำนักงานสวัสดิการและคุ้มครองแรงงานจังหวัดนครนายก



ประเภทอุตสาหกรรมที่มีการตรวจความปลอดภัยในการทำงานสูงสุดในไตรมาสที่ 3 ปี 2567 คือ การผลิต 3 แห่ง (ร้อยละ 15.79) ของสถานประกอบการที่ตรวจทั้งหมด มีลูกจ้างที่ผ่านการตรวจ 564 คน (ร้อยละ 42.22) ของลูกจ้างที่ผ่านการตรวจทั้งหมด รองลงมาคือ ที่พักและบริการด้านอาหาร 1 แห่ง (ร้อยละ 5.26) ลูกจ้างที่ผ่านการตรวจ 148 คน (ร้อยละ 11.08) การก่อสร้าง 8 แห่ง ลูกจ้างที่ผ่านการตรวจ 119 คน (ร้อยละ 8.91) ผลการตรวจพบว่าสถานประกอบการ 19 แห่ง (ร้อยละ 100) ปฏิบัติถูกต้องตามกฎหมายความปลอดภัย (ภาคผนวกตารางที่ 41 และแผนภูมิที่ 42)

แผนภูมิที่ 42 ผลการตรวจความปลอดภัยอัตราการปฏิบัติไม่ถูกต้องตามกฎหมายจังหวัดนครนายก ไตรมาสที่ 3 ปี 2567



ที่มา : สำนักงานสวัสดิการและคุ้มครองแรงงานจังหวัดนครนายก



3.4.3 การแรงงานสัมพันธ์

3.4.3.1 องค์การนายจ้างและลูกจ้าง

นอกเหนือจากภารกิจด้านการคุ้มครองแรงงานและดูแลด้านความปลอดภัยให้แก่ลูกจ้างและนายจ้างแล้ว กระทรวงแรงงานโดยสำนักงานสวัสดิการและคุ้มครองแรงงานจังหวัดนครนายก ยังมีภารกิจในด้านการส่งเสริมและพัฒนาระบบแรงงานสัมพันธ์ให้เหมาะสมและสอดคล้องกับสภาพเศรษฐกิจและสังคมเพื่อป้องกันความขัดแย้งและส่งเสริมความร่วมมือที่ดีต่อกันระหว่างนายจ้างกับลูกจ้างและผู้มีส่วนเกี่ยวข้อง โดยเป้าหมายหลักเพื่อสร้างสันติสุขในวงการแรงงานให้นายจ้างและลูกจ้างมีทัศนคติที่ดีต่อกันในการทำงาน เพราะหากนายจ้างและลูกจ้างเข้าใจกันเป็นอย่างดีย่อมไม่เกิดการขัดแย้งขึ้นเมื่อปัญหาความขัดแย้งไม่มี พลังการขับเคลื่อนงานหรือทีมงานก็จะนำไปสู่การเพิ่มผลผลิตหรือเพิ่มผลิตภาพในการปฏิบัติงาน ลูกจ้างหรือผู้ใช้แรงงานมีความสุขในการทำงานคุณภาพชีวิตดีเยี่ยมดีขึ้น ขณะเดียวกันนายจ้างก็มีความสุข เนื่องจากมีผลผลิตเพิ่มขึ้นเป็นผลกำไรตามมา ทั้งนี้ ในกลุ่มนายจ้างและลูกจ้างจะมีการตั้งองค์การเพื่อทำหน้าที่เป็นตัวแทนตนเองโดยเมื่อพิจารณาในส่วนองค์กรนายจ้าง ณ เดือนกันยายน 2567 พบว่า ในจังหวัดนครนายกไม่มีสมาคมนายจ้าง ไม่มีสหพันธ์นายจ้างและสภาองค์กรนายจ้าง (ภาคผนวกตารางที่ 43)

สำหรับองค์การลูกจ้าง มีสหภาพแรงงานในกิจการเอกชน จำนวน 1 แห่ง (ภาคผนวกตารางที่ 42)

3.4.3.2 การแจ้งและยุติข้อเรียกร้อง/ข้อพิพาทแรงงาน/ข้อขัดแย้ง

สำหรับการเกิดข้อเรียกร้อง/ข้อพิพาทแรงงานและข้อขัดแย้งในรอบไตรมาสที่ 3 ปี 2567 (เดือนกรกฎาคม - กันยายน 2567) พบว่า จังหวัดนครนายกไม่มีการแจ้งข้อเรียกร้อง/ข้อพิพาทแรงงานและข้อขัดแย้งแต่อย่างใด (รายละเอียดตามภาคผนวกตารางที่ 43)

3.4.4 สวัสดิการแรงงาน

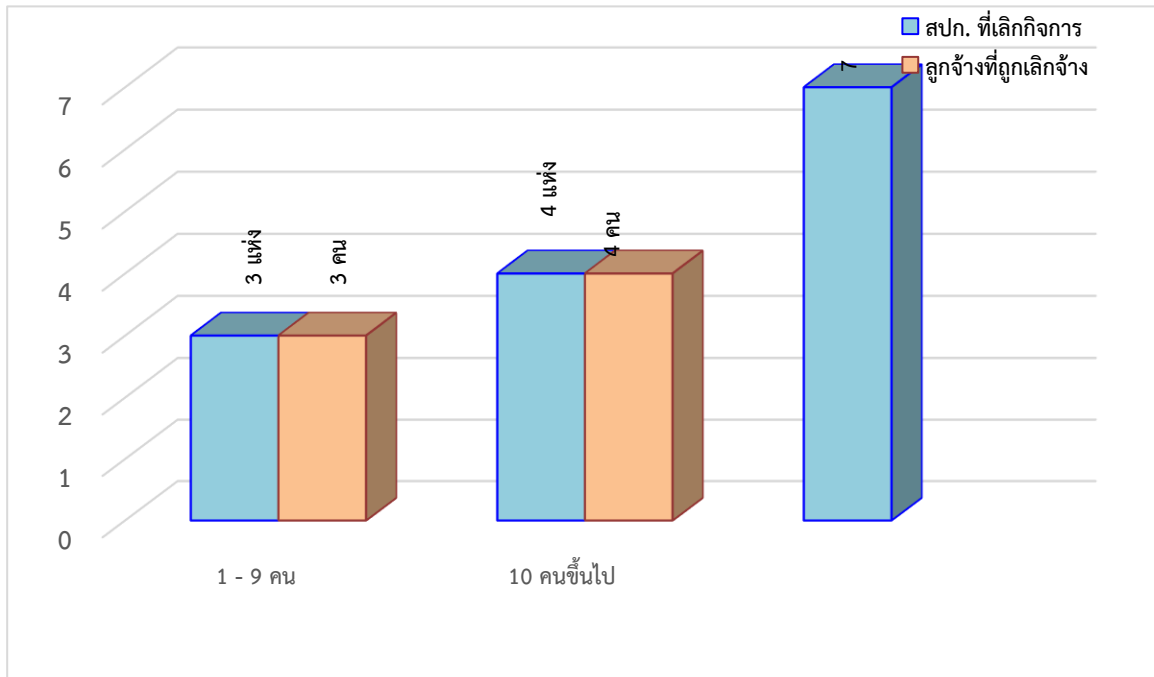
กิจกรรมที่ช่วยสนับสนุนส่งเสริมให้ผู้ใช้แรงงานมีคุณภาพชีวิตที่ดีขึ้นนอกจากการตรวจสอบการประกอบการเพื่อให้การคุ้มครองผู้ใช้แรงงานตามที่ได้กล่าวมาแล้ว สำนักงานสวัสดิการและคุ้มครองแรงงานจังหวัดนครนายก มีการส่งเสริมการจัดสวัสดิการแรงงานในสถานประกอบการ ทางสวัสดิการและคุ้มครองแรงงานจังหวัดนครนายก มีการส่งเสริมการจัดสวัสดิการแรงงานนอกเหนือจากที่กฎหมายกำหนด จำนวน 24 แห่ง 864 คน และส่งเสริมความรู้เกี่ยวกับสวัสดิการแรงงาน จำนวน 24 แห่ง 864 คน (ภาคผนวกตารางที่ 44)



3.4.5 การเลิกจ้าง

สำนักงานประกันสังคมจังหวัดนครนายก รายงานสถานการณ์ เลิกจ้าง ไตรมาสที่ 3 ปี 2567 มีสถานประกอบการที่เลิกกิจการ จำนวน 7 แห่ง และมีลูกจ้างที่ถูกเลิกจ้าง จำนวน 7 คน (ภาคผนวกตารางที่ 45 และแผนภูมิที่ 43)

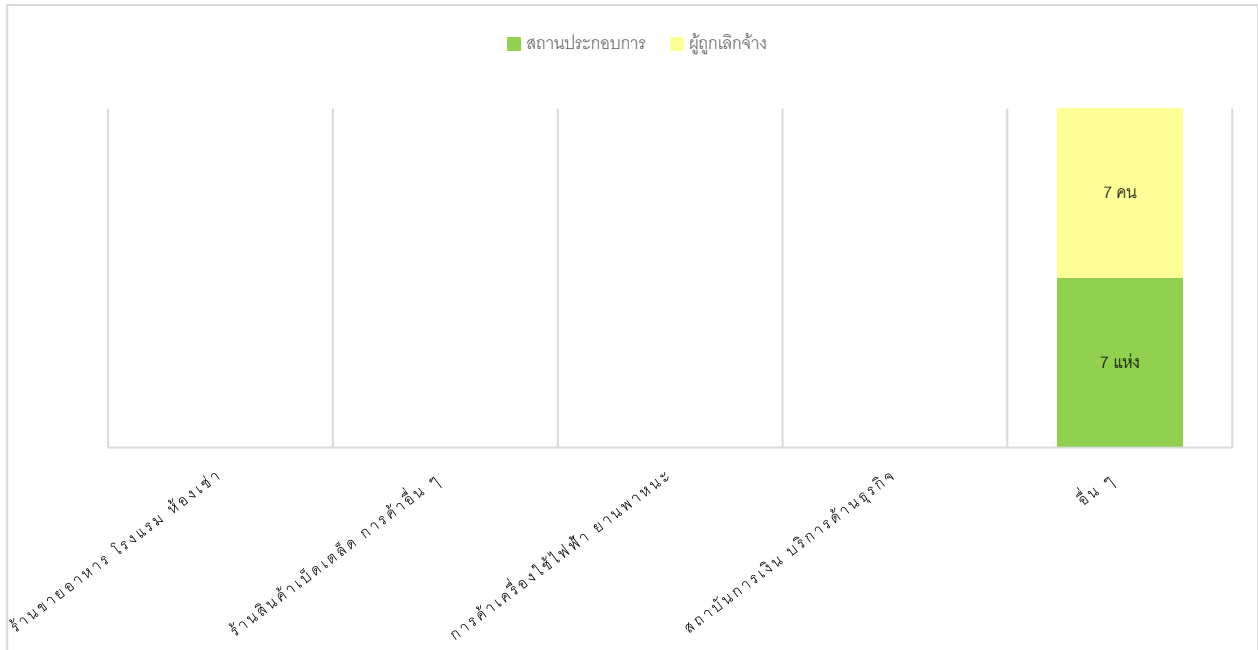
แผนภูมิที่ 43 สถานประกอบการที่เลิกกิจการสูงสุดในจังหวัดนครนายก ไตรมาสที่ 3 ปี 2567



ที่มา : สำนักงานประกันสังคมจังหวัดนครนายก

สำนักงานประกันสังคมจังหวัดนครนายก รายงานสถานการณ์ เลิกจ้างไตรมาสที่ 3 ปี 2567 (เดือนกรกฎาคม - กันยายน 2567)
 มีสถานประกอบการที่เลิกกิจการ จำนวน 7 แห่ง และลูกจ้างที่ถูกเลิกจ้าง จำนวน 7 คน (ภาคผนวกตารางที่ 46และแผนภูมิที่ 44)

แผนภูมิที่ 44 สถานประกอบการที่เลิกกิจการ และลูกจ้างที่ถูกเลิกจ้างในจังหวัดนครนายก จำแนกตามประเภทกิจการ
 ไตรมาสที่ 3 ปี 2567



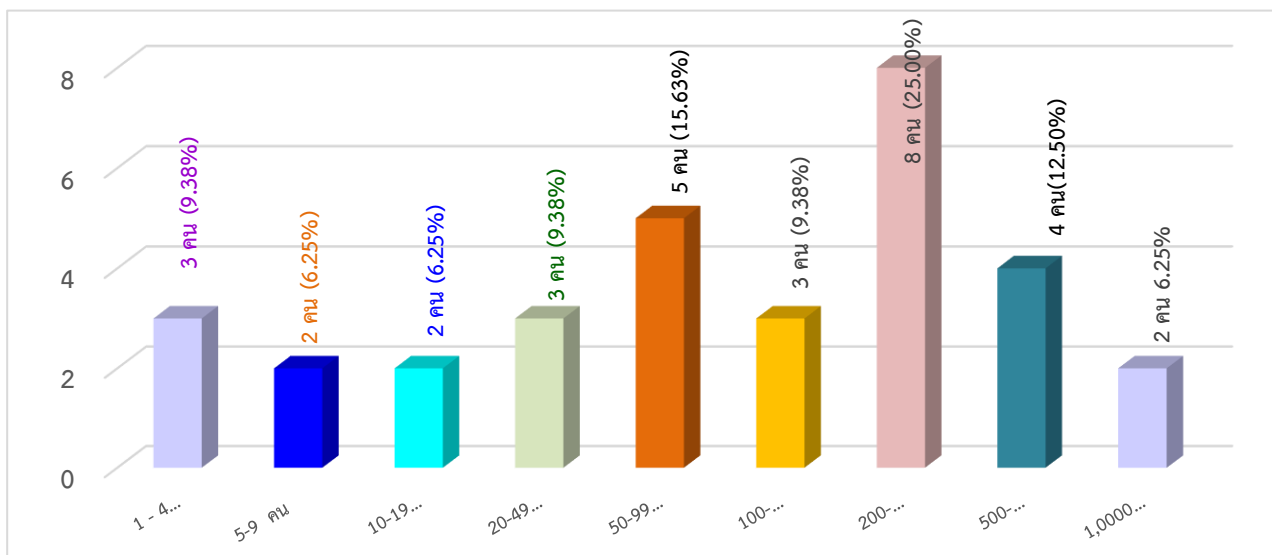
ที่มา : สำนักงานประกันสังคมจังหวัดนครนายก



3.4.6 การประสบอันตราย/เจ็บป่วยในการทำงาน (กองทุนเงินทดแทน)

สำหรับการประสบอันตรายหรือเจ็บป่วยเนื่องจากการทำงานในรอบไตรมาสที่ 3 ปี 2567 พบว่าการประสบอันตรายหรือเจ็บป่วยเนื่องมาจากการทำงานมีทั้งสิ้น 32 คน โดยสถานประกอบการที่มีการประสบอันตรายหรือเจ็บป่วยสูงสุดคือ สถานประกอบการขนาดที่มีลูกจ้าง 200 – 499 จำนวน 8 คน (ร้อยละ 25.00) รองลงมาคือขนาด 50-5 คน จำนวน 5 คน (ร้อยละ 15.63) ขนาด 500-999 คน จำนวน 4 คน (ร้อยละ 12.50) และขนาด 1 – 4 จำนวน 3 คน (ร้อยละ 9.38) ตามลำดับ (ภาคผนวกตารางที่ 47 และแผนภูมิที่ 45)

แผนภูมิที่ 45 ผู้ประสบอันตรายหรือเจ็บป่วยเนื่องจากการทำงาน จำแนกตามขนาดสถานประกอบการ ไตรมาสที่ 3 ปี 2567

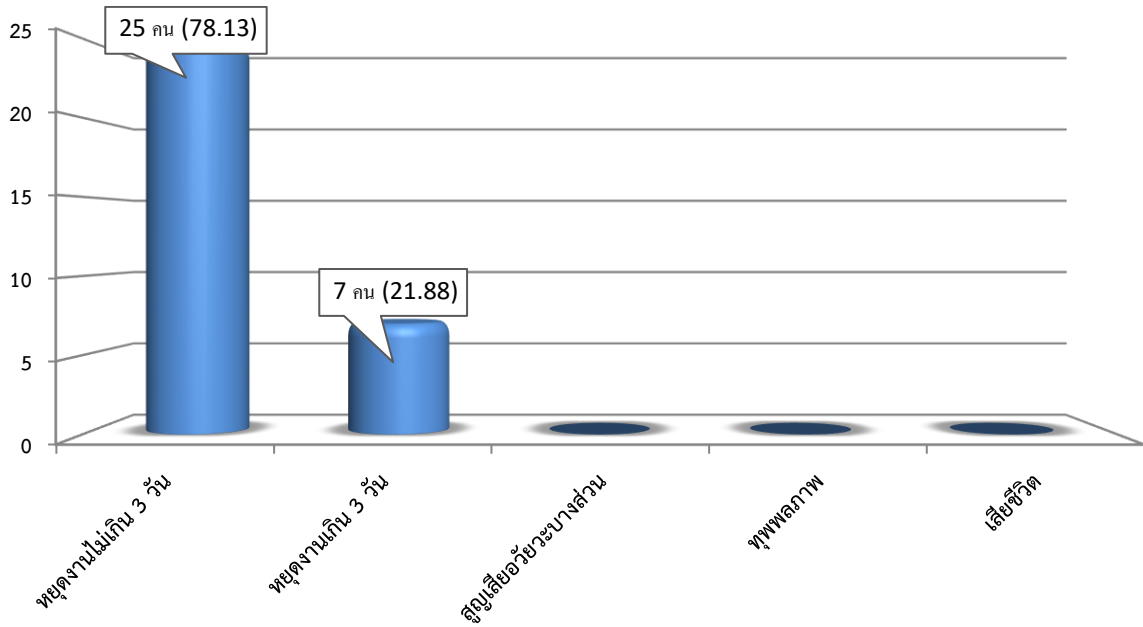


ที่มา : สำนักงานประกันสังคมจังหวัดนครนายก



เมื่อพิจารณาผู้ประสบอันตรายหรือเจ็บป่วยจากการทำงาน 32 คน ตามประเภทความร้ายแรง พบว่า ส่วนใหญ่จะหยุดงานไม่เกิน 3 วัน จำนวน 25 คน (ร้อยละ 78.13) หยุดงานเกิน 3 วัน จำนวน 7 คน (ร้อยละ 21.88) (ภาคผนวกตารางที่ 47 และแผนภูมิที่ 46)

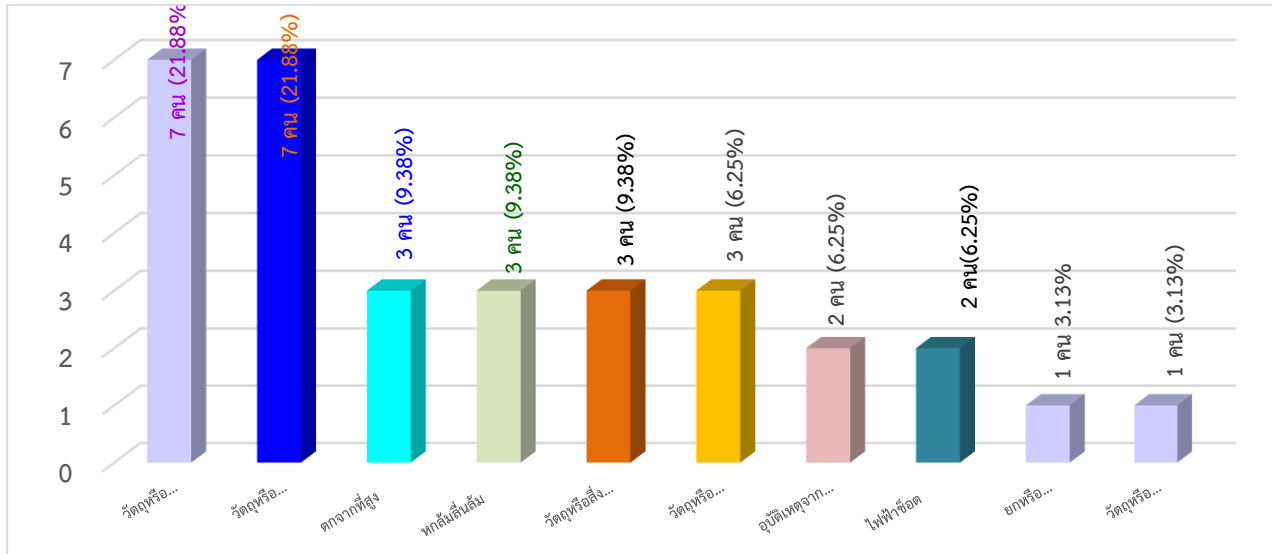
แผนภูมิที่ 46 ผู้ประสบอันตรายหรือเจ็บป่วยเนื่องจากการทำงานจังหวัดนครนายก จำแนกตามความร้ายแรงของการประสบอันตราย ไตรมาสที่ 3 ปี 2567



ที่มา : สำนักงานประกันสังคมจังหวัดนครนายก

สำหรับสาเหตุการประสบอันตรายเนื่องจากการทำงาน สรุปได้ดังนี้ 1) วัตถุหรือสิ่งของกระแทก/ชน จำนวน 7 คน (คิดเป็นร้อยละ 21.88) 2) วัตถุหรือสิ่งของตัด/บาด/ทิ่มแทง จำนวน 7 คน (ร้อยละ 21.88) 3) ตกจากที่สูง จำนวน 3 คน (ร้อยละ 9.38) 4) หกล้มลื่นล้ม จำนวน 3 คน (ร้อยละ 9.38) 5) วัตถุหรือสิ่งของฟ้งหลายหล่นทับ จำนวน 3 คน (ร้อยละ 9.38) 6) วัตถุหรือสิ่งของหรือสารเคมีกระเด็นเข้าตา จำนวน 3 คน (ร้อยละ 9.38) 7) อุบัติเหตุจากรยานพาหนะ จำนวน 2 คน (ร้อยละ 6.25) 8) ไฟฟ้าช็อต จำนวน 2 คน (ร้อยละ 6.25) และ 9) ยกหรือเคลื่อนย้ายของหนัก จำนวน 1 คน (ร้อยละ 3.13) 10) วัตถุหรือสิ่งของหนีบ ดึง จำนวน 1 คน (ร้อยละ 3.13) ตามลำดับ (ภาคผนวกตารางที่ 48 และแผนภูมิที่ 47)

แผนภูมิที่ 47 ผู้ประสบอันตรายหรือเจ็บป่วยเนื่องจากการทำงานจังหวัดนครนายก จำแนกตามสาเหตุการประสบอันตราย ไตรมาสที่ 3 ปี 2567




ที่มา : สำนักงานประกันสังคมจังหวัดนครนายก



3.5 การประกันสังคม

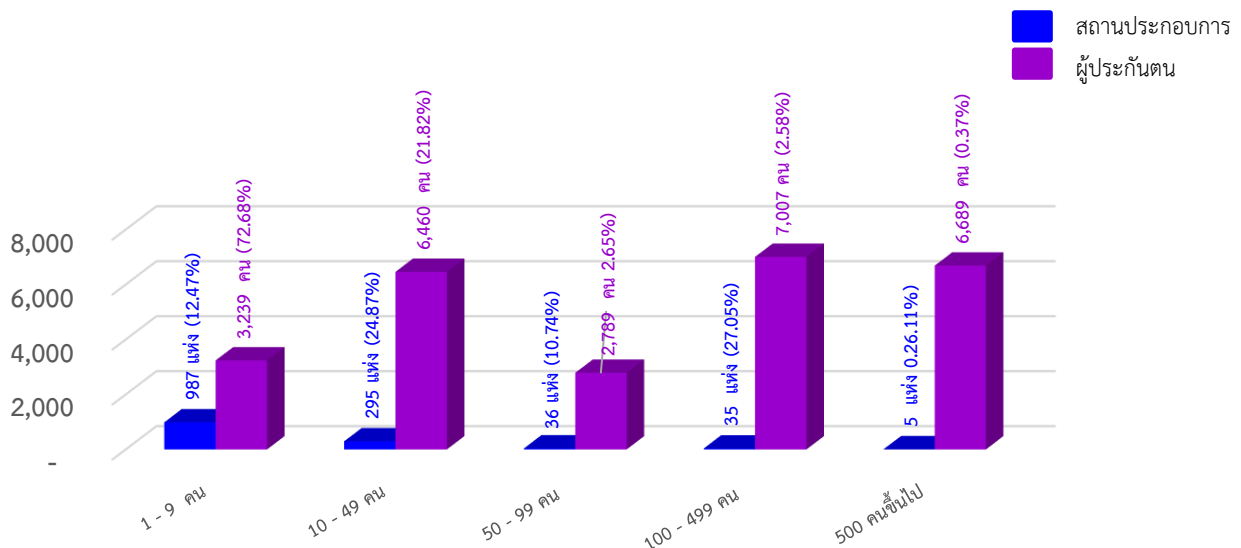
ภารกิจด้านการประกันสังคมเป็นอีกภารกิจที่กระทรวงแรงงาน โดยสำนักงานประกันสังคมจังหวัดนครนายก มีหน้าที่ต้องดูแลผู้ใช้แรงงาน เพื่อให้มีคุณภาพชีวิตที่ดีขึ้นและมีหลักประกันชีวิตที่มั่นคงเมื่อยามแก่ชราอีกด้วย ข้อมูล ณ ไตรมาสที่ 3 ปี 2567 พบว่า ในจังหวัดนครนายกมีผู้ประกันตนทั้งสิ้น 99,783 คน จำแนกเป็นมาตรา 33 จำนวน 26,158 คน มาตรา 39 จำนวน 4,754 คน และมาตรา 40 จำนวน 68,871 คน (แผนภูมิที่ 46) และมีสถานประกอบการที่ขึ้นทะเบียนประกันสังคมทั้งสิ้น 1,400 แห่ง โดยส่วนใหญ่เป็นสถานประกอบการขนาด 1 - 9 คน มีจำนวน 987 แห่ง คิดเป็นร้อยละ 72.68 สำหรับผู้ประกันตนทั้งสิ้น 25,975 คน ส่วนใหญ่เป็นผู้ประกันตนในสถานประกอบการขนาด 100 - 499 คน จำนวน 7,027 คน คิดเป็นร้อยละ 27.05 (แผนภูมิที่ 48)

แผนภูมิที่ 48 ผู้ประกันในจังหวัดนครนายก จำแนกตามมาตรา ไตรมาสที่ 3 ปี 2567



ที่มา : สำนักงานประกันสังคมจังหวัดนครนายก

แผนภูมิที่ 49 สถานประกอบการและผู้ประกันตนในจังหวัดนครนายกจำแนกตามมาตรา 33 ไตรมาสที่ 3 ปี 2567



ที่มา : สำนักงานประกันสังคมจังหวัดนครนายก

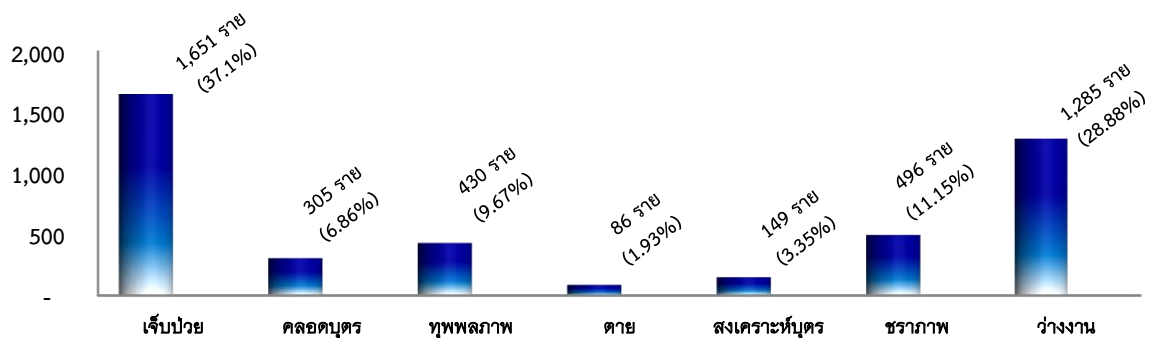


จำนวนสถานพยาบาลรัฐและเอกชน ในสังกัดประกันสังคม

ปัจจุบันจังหวัดนครนายก มีสถานพยาบาลในสังกัดสำนักงานประกันสังคม แบ่งเป็นสถานพยาบาลของรัฐ ได้แก่ โรงพยาบาลนครนายก และโรงพยาบาลศูนย์การแพทย์ฯ และโรงพยาบาลประจำอำเภอ และ รพ.สต. ทุกแห่งในจังหวัดนครนายก และประเภทสถานพยาบาลเอกชน จำนวน 11 แห่ง ได้แก่ หมออรุณชัย - ชมพูนุช สหคลินิก ศูนย์ทันตกรรมนครนายก คลินิกทันตกรรมเดอะทีธ คลินิกทันตกรรมเอพลัส คลินิกทันตกรรม เอ็มวาย เดนทัลแคร์ คลินิกทันตกรรมทันตแพทย์อเนก สเปซเดนทัล คลินิกทันตกรรมดีเด็นท์ สหคลินิก บริษัท คลินิกทันตกรรมบ้านยิ้มสวย จำกัด ทันตแพทย์เศกสิทธิ์ คลินิกทันตกรรม และคลินิกทันตกรรมมงครักษ์

ในช่วงไตรมาสที่ 3 ปี 2567 (เดือนกรกฎาคม - กันยายน 2567) จำนวนการใช้บริการของกองทุนประกันสังคม พิจารณาตามประเภทของประโยชน์ทดแทน ซึ่งมี 7 กรณี ได้แก่ เจ็บป่วย คลอดบุตร ทูพพลภาพ ตาย สงเคราะห์บุตร ชราภาพ และว่างงาน พบว่า จำนวนผู้ใช้บริการมีทั้งสิ้น 4,449 ราย คิดเป็นร้อยละ 4.6 ของผู้ประกันตนทั้งหมด 99,783 คน สำหรับประเภทประโยชน์ทดแทนที่ผู้ประกันตนใช้บริการสูงสุดในไตรมาสนี้ ได้แก่ กรณีเจ็บป่วย จำนวน 1,651 ราย คิดเป็นร้อยละ 37.1 รองลงมา คือ กรณีว่างงาน จำนวน 1,285 ราย คิดเป็นร้อยละ 28.88 กรณีชราภาพ จำนวน 496 ราย คิดเป็นร้อยละ 11.15 กรณีทูพพลภาพ จำนวน 430 ราย คิดเป็นร้อยละ 9.67 คลอดบุตร จำนวน 305 ราย คิดเป็นร้อยละ 6.86 และกรณีตาย จำนวน 86 ราย คิดเป็นร้อยละ 1.93 ของผู้ใช้บริการทั้งหมด (รายละเอียดตามแผนภูมิที่ 50)

แผนภูมิที่ 50 ผู้ประกันตนในจังหวัดนครนายก ที่ใช้บริการกองทุนประกันสังคม จำแนกตามประเภทประโยชน์ทดแทน ไตรมาสที่ 3 ปี 2567

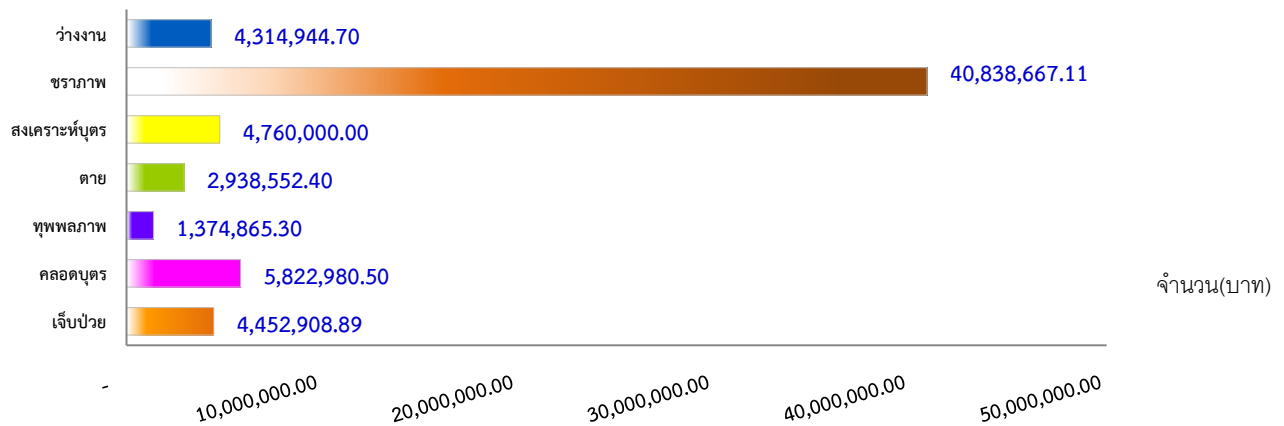


ที่มา : สำนักงานประกันสังคมจังหวัดนครนายก



หากพิจารณาตามปริมาณการจ่ายเงินประโยชน์ทดแทน พบว่า มีการจ่ายเงินทั้งสิ้น 64,502,918.90 บาท ลดลงจากไตรมาสที่แล้ว (67,230,844.72) ร้อยละ 0.04 โดยกรณีชราภาพมีการจ่ายเงินสูงสุดถึง 40,838,668.11 บาท จำนวน 496 ราย คิดเป็นร้อยละ 63.31 ของเงินประโยชน์ทดแทนที่จ่าย รองลงมา คือ กรณีคลอดบุตร จ่ายเงินประโยชน์ทดแทน 5,822,980.50 จำนวน 305 ราย คิดเป็นร้อยละ 9.03 และสงเคราะห์บุตร จ่ายเงินประโยชน์ทดแทน 4,760,000.00 บาท จำนวน 149 ราย คิดเป็นร้อยละ 7.38 ของเงินทดแทนที่จ่าย (แผนภูมิที่ 51)

แผนภูมิที่ 51 การจ่ายเงินประโยชน์ทดแทนจังหวัดนครนายก จำแนกตามประเภทประโยชน์ทดแทน ไตรมาสที่ 3 ปี 2567



ที่มา : สำนักงานประกันสังคมจังหวัดนครนายก

3.6 ปัญหาด้านแรงงานที่สำคัญ

ภายใต้สถานการณ์ประเทศไทยได้รับผลกระทบจากการแพร่ระบาดของโรคติดเชื้อไวรัสโคโรนา 2019 (COVID-19) มาตั้งแต่ปี 2563 และมีผลกระทบอย่างรุนแรง ต้นปี 2566 ในปัจจุบันสถานการณ์การแพร่ระบาดของโรคติดเชื้อไวรัสโคโรนา (COVID-19) เริ่มคลี่คลายจึงคาดว่าสถานการณ์การจ้างงานน่าจะดีขึ้นเป็นลำดับ โดยมีสัญญาณที่ดีจากอัตราการเปลี่ยนแปลงของจำนวนผู้ประกันตนในระบบประกันสังคม (มาตรา 33) กลับมาขยายตัวหลังจากที่ติดลบมาหลายไตรมาสรวมถึงอัตราการจ้างงานที่ลดลง

ทั้งนี้ถึงแม้ว่าสถานการณ์การจ้างงานจะมีทิศทางที่ดีขึ้นแต่แรงงานต้องระมัดระวังเรื่องภาระค่าใช้จ่ายเนื่องจากอัตราเงินเฟ้อยังคงขยายตัวต่อเนื่อง สะท้อนว่าสินค้าโดยทั่วไปปรับตัวสูงขึ้นอย่างต่อเนื่อง ซึ่งหมายความว่ารายได้ที่แรงงานได้รับสามารถจับจ่ายซื้อสินค้าได้น้อยลง

3.7 ผลการดำเนินงานที่สำคัญตามนโยบายรัฐบาล/นโยบายกระทรวงแรงงาน

3.7.1 การดำเนินงานด้านการแก้ไขปัญหาการค้ำมนุษย์ด้านแรงงาน

จังหวัดนครนายกได้ดำเนินการตามแผนปฏิบัติการป้องกันการบังคับใช้แรงงานหรือบริการ และการค้ำมนุษย์ด้านแรงงานจังหวัดนครนายก ประจำปี 2567 ซึ่งกำหนดกิจกรรม 2 กิจกรรมหลักในการตรวจบูรณาการ ได้แก่ 1) การบูรณาการตรวจสอบประกอบการกลุ่มเสี่ยงในพื้นที่ เป้าหมาย 24 แห่ง จำนวนลูกจ้าง 200 คน โดยบูรณาการออกตรวจร่วมกับหน่วยงานที่เกี่ยวข้องในพื้นที่ ดำเนินการตรวจบูรณาการสถานประกอบการ จำนวน 22 แห่ง จำนวนลูกจ้างรวม 882 คน แรงงานไทย จำนวน 362 แรงงานต่างด้าว 3 สัญชาติ จำนวน 520 คน จำแนกออกเป็น แรงงานต่างด้าวสัญชาติเมียนมา 255 คน สัญชาติกัมพูชา 187 คน และสัญชาติลาว 78 คน 2) การออกตรวจแบบบูรณาการสถานประกอบการกลุ่มเสี่ยงในพื้นที่เพิ่มเติม (การกำหนดเป้าหมายการตรวจโดย สรจ.) จำนวน 12 แห่ง จำนวนลูกจ้าง 120 คน ดำเนินการออกตรวจได้ 13 แห่ง จำนวนลูกจ้าง 259 คน

สำนักงานแรงงานจังหวัดนครนายกดำเนินงานโครงการป้องกันและแก้ไขปัญหาอาชญากรรมในสถานประกอบการ มีการส่งเสริมโครงการ TO BE NUMBER ONE ในสถานประกอบการ ปี 2567 คือ

1. การส่งเสริมและประชาสัมพันธ์ให้สถานประกอบการร่วมจัดตั้งชมรม TO BE NUMBER จำนวน 1 แห่ง คือ บริษัท บียอนด์ เอจ จำกัด จำนวนลูกจ้าง 7 คน
2. ชมรม TO BE NUMBER ONE ในสถานประกอบการ ณ ปี 2566 ทั้งสิ้น 26 แห่ง (5,978 คน)
3. ศูนย์เพื่อนใจ TO BE NUMBER ONE ในสถานประกอบการ ณ ปี 2565 ทั้งสิ้น 26 แห่ง (5,978 คน)
4. ดำเนินการส่งเสริมชมรม TO BE NUMBER ONE บริษัท ไทยซัมมิท โกลด์ เพรส จำกัด เข้าร่วมประกวดชมรม TO BE NUMBER ONE ระดับประเทศ เมื่อวันที่ 12-15 มิถุนายน 2567 ณ อาคารอิมแพ็ค ฟอรั่ม เมืองทองธานี

3.7.3 ส่งเสริมการมีงานทำและการจ้างงานยกระดับคุณภาพชีวิตแรงงาน

Line Official
กรมแรงงาน
นครนายก

หางาน

3 ขั้นตอนง่ายๆ
การลงประกาศตำแหน่งว่าง

1. เพิ่มเพื่อน
2. ลงประกาศตำแหน่งว่าง
3. เข้าร่วม Open chat

JOIN US WE'RE HIRING

LINE OPENCHAT

เพื่อรับการแจ้งเตือนเมื่อมีผู้มาสมัครงาน

**สามารถดูรายชื่อเพื่อหาแรงงานได้ที่ทาง Line official และ Facebook กลุ่ม "ศิลาทาง รับจ้าง นครนายก" **

3.8 อื่น ๆ

3.8.1 อัตราค่าจ้างขั้นต่ำ

ตามประกาศคณะกรรมการค่าจ้าง เรื่อง อัตราค่าจ้างขั้นต่ำ (ฉบับที่ 12) ด้วยคณะกรรมการค่าจ้าง ได้มีการประชุมศึกษาและพิจารณาข้อเท็จจริงเกี่ยวกับอัตราค่าจ้างที่ลูกจ้างได้รับอยู่ ประกอบกับข้อเท็จจริงอื่น ตามที่กฎหมายกำหนด เมื่อวันที่ 8 ธันวาคม พ.ศ. 2566 และมีมติเห็นชอบให้กำหนดอัตราค่าจ้างขั้นต่ำเพื่อใช้บังคับ นายจ้างและลูกจ้างทุกคน ตั้งนั้นจึงกำหนดให้อัตราค่าจ้างขั้นต่ำใหม่ของจังหวัดนครนายก เป็นวันละ 348 บาท มีผลบังคับใช้ ตั้งแต่วันที่ 1 มกราคม 2567



ภาคผนวก

สภาพเศรษฐกิจจังหวัด

1. ผลิตภัณฑ์มวลรวมจังหวัด

ตารางที่ 1 ผลิตภัณฑ์มวลรวมจังหวัดนครนายก ณ ราคาประจำปี 2564 (ใช้พิจารณามูลค่า สัดส่วน และรายได้ต่อหัว)

(ล้านบาท)

สาขา	ปี ๒๕๖๑	ปี ๒๕๖๒	ปี ๒๕๖๓	ปี ๒๕๖๔	ปี ๒๕๖๕	สัดส่วน(%)
ภาคเกษตร	๖,๒๑๔	๖,๗๔๑	๖,๘๕๗	๖,๑๐๓	๖,๗๑๕	๒๐.๗
เกษตรกรรม การป่าไม้ และการประมง	๖,๒๑๔	๖,๗๔๑	๖,๘๕๗	๖,๑๐๓	๖,๗๑๕	๒๐.๗
ภาคนอกเกษตร	๒๓,๗๓๓	๒๔,๑๙๐	๒๔,๒๕๐	๒๔,๔๒๗	๒๕,๗๙๖	๗๙.๓
การทำเหมืองแร่และเหมืองหิน	๑๘	๒๐	๑๙	๑๙	๑๙	๐.๑
การผลิต	๓,๐๕๔	๒,๙๒๘	๒,๙๘๕	๓,๑๐๗	๓,๓๕๕	๑๐.๓
ไฟฟ้า ก๊าซ ไอน้ำ และระบบปรับอากาศ	๕๓๗	๕๙๓	๖๒๔	๖๕๘	๖๔๖	๒.๐
การจัดหน้า การจัดการ และการบำบัดน้ำเสีย ของเสีย และสิ่งปฏิกูล	๑๕๗	๑๔๑	๑๗๓	๑๗๑	๑๗๔	๐.๕
การก่อสร้าง	๒,๑๗๕	๒,๒๔๐	๒,๔๔๓	๒,๔๔๒	๒,๔๓๗	๗.๕
การขายส่งและการขายปลีก การซ่อมแซมยานยนต์ และจักรยานยนต์	๓,๒๕๒	๓,๔๖๒	๓,๕๖๔	๓,๑๗๐	๓,๓๒๐	๑๐.๒
การขายส่งและสถานที่เก็บสินค้า	๙๐๙	๑,๐๑๐	๙๑๔	๙๒๘	๙๗๑	๓.๐
ที่พักแรมและบริการด้านอาหาร	๑,๓๓๘	๑,๔๙๐	๑,๑๔๓	๙๓๕	๑,๐๗๐	๓.๓
ข้อมูลข่าวสารและการสื่อสาร	๒๔๙	๓๐๖	๓๐๕	๒๘๘	๒๕๒	๐.๘
กิจกรรมทางการเงินและการประกันภัย	๑,๖๐๗	๑,๕๙๕	๑,๕๗๔	๑,๕๖๒	๑,๗๒๗	๕.๓
กิจกรรมอสังหาริมทรัพย์	๑,๑๕๔	๑,๑๔๘	๑,๓๐๖	๑,๔๘๘	๑,๕๖๘	๔.๘
กิจกรรมทางวิชาชีพ วิทยาศาสตร์ และเทคนิค	๒๒	๒๘	๒๙	๒๘	๓๑	๐.๑
กิจกรรมการบริหารและการบริการสนับสนุน	๓๗๓	๒๖๒	๑๕๒	๑๐๖	๑๙๔	๐.๖
การบริหารราชการ การป้องกันประเทศ และการ ประกันสังคมภาคบังคับ	๓,๓๒๕	๓,๔๗๐	๓,๔๑๙	๓,๕๘๙	๓,๕๕๓	๑๐.๙
การศึกษา	๓,๕๗๓	๓,๓๙๓	๓,๕๖๘	๓,๗๓๐	๓,๗๗๑	๑๑.๖
กิจกรรมด้านสุขภาพและงานสังคมสงเคราะห์	๑,๕๗๐	๑,๖๕๙	๑,๕๘๒	๑,๖๙๓	๑,๗๙๙	๕.๕
ศิลปะ ความบันเทิง และนันทนาการ	๑๔๔	๑๖๓	๑๗๑	๒๐๑	๑๙๙	๐.๖
กิจกรรมบริการด้านอื่นๆ	๒๗๗	๒๘๔	๒๘๑	๓๕๑	๓๐๙	๒.๒
ผลิตภัณฑ์มวลรวมจังหวัด (GPP)	๒๙,๙๔๗	๓๐,๙๓๒	๓๑,๑๐๗	๓๐,๕๓๐	๓๒,๕๑๑	
รายได้ต่อหัว (Baht)	๑๑๕,๖๑๖	๑๑๘,๙๓๙	๑๑๙,๑๐๗	๑๑๖,๓๘๑	๑๒๓,๓๖๖	
รายได้ต่อหัว (ขยายตัวร้อยละ)	๑๓.๒	๒.๙	๐.๑	-๒.๓	๖.๐	
จำนวนประชากร (๑,๐๐๐ คน)	๒๕๙	๒๖๐	๒๖๑	๒๖๒	๒๖๔	

ที่มา : สำนักงานคลังจังหวัดนครนายก

หมายเหตุ : ตัวเลขอาจไม่เท่ากัน เนื่องจากการปัดจุดทศนิยม

2. ดัชนีราคาผู้บริโภคจังหวัด

ตารางที่ 2 ดัชนีราคาผู้บริโภคจังหวัดนครนายก ณ ไตรมาส 3/2567 จำแนกตามประเภทของดัชนีและหมวดสินค้า

หมวด	ก.ค.	ส.ค.	ก.ย.	ก.ค.-ก.ย.
ดัชนีราคาผู้บริโภคทั่วไป	๑๑๓.๐๐	๑๑๓.๑๐	๑๑๒.๔๐	๑๑๒.๘๓
หมวดอาหารและเครื่องดื่มไม่มีแอลกอฮอล์	๑๒๒.๑๐	๑๒๑.๙๐	๑๒๒.๐๐	๑๒๒.๐๐
ข้าว แป้ง และผลิตภัณฑ์จากแป้ง	๑๐๓.๙๐	๑๐๓.๙๐	๑๐๔.๐๐	๑๐๓.๙๓
เนื้อสัตว์ เบ็ด ไก่ และสัตว์น้ำ	๑๐๖.๒๐	๑๐๖.๒๐	๑๐๖.๓๐	๑๐๖.๒๓
- เนื้อสัตว์	๑๐๓.๑๐	๑๐๓.๑๐	๑๐๓.๑๐	๑๐๓.๑๐
- เบ็ด ไก่	๑๐๕.๕๐	๑๐๕.๕๐	๑๐๕.๙๐	๑๐๕.๖๓
- ปลาและสัตว์น้ำ	๑๐๘.๙๐	๑๐๘.๘๐	๑๐๘.๘๐	๑๐๘.๘๓
ไข่และผลิตภัณฑ์นม	๑๑๘.๔๐	๑๑๖.๕๐	๑๑๖.๔๐	๑๑๗.๑๐
ผักและผลไม้	๑๒๐.๔๐	๑๑๙.๖๐	๑๒๐.๓๐	๑๒๐.๑๐
- ผักสด	๑๒๑.๗๐	๑๑๗.๑๐	๑๑๗.๓๐	๑๑๘.๗๐
- ผลไม้สด	๑๑๖.๘๐	๑๑๙.๖๐	๑๒๐.๒๐	๑๑๘.๘๗
เครื่องประกอบอาหาร	๑๓๗.๖๐	๑๓๗.๖๐	๑๓๗.๗๐	๑๓๗.๖๓
เครื่องดื่มไม่มีแอลกอฮอล์	๑๑๐.๑๐	๑๑๐.๑๐	๑๑๐.๑๐	๑๑๐.๑๐
อาหารบริโภค-ในบ้าน	๑๒๘.๙๐	๑๒๘.๙๐	๑๒๘.๙๐	๑๒๘.๙๐
อาหารบริโภค-นอกบ้าน	๑๔๓.๓๓๐	๑๔๓.๓๐	๑๔๓.๓๐	๑๔๓.๓๐
หมวดอื่นๆที่ไม่ใช่อาหารและเครื่องดื่ม	๑๐๖.๙๐	๑๐๗.๑๐	๑๐๕.๙๐	๑๐๖.๖๓
หมวดเครื่องนุ่งห่มและรองเท้า	๑๐๒.๖๐	๑๐๒.๖๐	๑๐๒.๖๐	๑๐๒.๖๐
หมวดเคหสถาน	๑๐๒.๔๐	๑๐๒.๔๐	๑๐๒.๘๐	๑๐๒.๔๑
หมวดการตรวจรักษาและบริการส่วนบุคคล	๑๐๓.๒๐	๑๐๓.๒๒	๑๐๓.๒๐	๑๐๓.๑๗
หมวดพาหนะ การขนส่ง และการสื่อสาร	๑๑๓.๑๐	๑๑๓.๖๐	๑๑๐.๖๐	๑๑๒.๔๓
- ค่าโดยสารสาธารณะ	๙๖.๗๐	๙๖.๗๐	๙๖.๗๐	๙๖.๗๐
- ค่าชื้อยานพาหนะ	๑๐๐.๓๐	๑๐๐.๑๐	๑๐๐.๓๐	๑๐๐.๒๓
- น้ำมันเชื้อเพลิง	๑๓๒.๔๐	๑๓๓.๙๐	๑๒๕.๘๐	๑๓๐.๗๐
- การสื่อสาร	๑๐๐.๐๐	๑๐๐.๐๐	๑๐๐.๐๐	๑๐๐.๐๐
หมวดการบันเทิง การอ่าน และการศึกษาและการศาสนา	๑๐๑.๔๐	๑๐๑.๔๐	๑๐๑.๔๐	๑๐๑.๔๐
หมวดยาสูบ และเครื่องดื่มที่มีแอลกอฮอล์	๑๐๐.๓๐	๑๐๐.๓๐	๑๐๐.๓๐	๑๐๐.๓๐
ดัชนีราคาผู้บริโภคพื้นฐาน	๑๑๐.๙๐	๑๑๐.๙๐	๑๑๐.๙๐	๑๑๐.๙๐
กลุ่มอาหารสดและพลังงาน	๑๑๖.๓๐	๑๑๖.๕๐	๑๑๔.๕๐	๑๑๕.๗๗
- อาหารสด	๑๑๑.๑๐	๑๑๐.๗๐	๑๑๐.๙๐	๑๑๐.๙๐
- พลังงาน	๑๒๔.๐๐	๑๒๔.๙๐	๑๑๙.๙๐	๑๒๒.๙๓

3. การจดทะเบียนนิติบุคคล

ตารางที่ 3 การจดทะเบียนของนิติบุคคลตั้งใหม่ตามหมวดธุรกิจจังหวัดนครนายก

อุตสาหกรรม	บริษัทจำกัด		ห้างหุ้นส่วนจำกัด		ห้างหุ้นส่วนสามัญนิติบุคคล		บริษัทมหาชนจำกัด		รวม	
	แห่ง	บาท	แห่ง	บาท	แห่ง	บาท	แห่ง	ล้านบาท	แห่ง	บาท
เกษตรกรรม การป่าไม้ และการประมง	-	-	-	-	-	-	-	-	-	-
การทำเหมืองแร่และเหมืองหิน	-	-	-	-	-	-	-	-	-	-
การผลิต	3	7,000,000	1	500,000	-	-	-	-	4	7,500,000
ไฟฟ้า ก๊าซ ไอน้ำ และระบบการปรับอากาศ	1	5,000,000	-	-	-	-	-	-	1	5,000,000
การก่อสร้าง	7	12,000,000	-	-	-	-	-	-	7	12,000,000
การขนส่ง และการขายปลีกการซ่อมแซมยานยนต์ รถจักรยานยนต์ ของใช้ส่วนบุคคลและของใช้ในครัวเรือน	10	49,000,000	3	90,000	-	-	-	-	13	49,090,000
ที่พักแรมและบริการด้านอาหาร	4	4,000,000	-	-	-	-	-	-	4	4,000,000
การขนส่ง และสถานที่เก็บสินค้า	1	1,000,000	1	500,000	-	-	-	-	2	1,500,000
กิจการทางการเงินและการประกันภัย	-	-	-	-	-	-	-	-	-	-
กิจการเกี่ยวกับอสังหาริมทรัพย์	3	11,000,000	-	-	-	-	-	-	3	11,000,000
การศึกษา	-	-	-	-	-	-	-	-	-	-
การให้บริการชุมชน สังคม และบริการส่วนบุคคล	1	500,000	-	-	-	-	-	-	1	500,000
กิจกรรมการบริการด้านอื่น ๆ	6	21,100,000	-	-	-	-	-	-	6	21,100,000
รวม	36	110,150,000	5	1,090,000	-	-	-	-	41	58.80

ที่มา : สำนักงานพาณิชย์จังหวัดนครนายก

4. การจดทะเบียนโรงงาน

ตารางที่ 4 การจดทะเบียนโรงงานอุตสาหกรรมที่ประกอบกิจการใหม่และอุตสาหกรรมที่เลิกกิจการของจังหวัดนครนายก ไตรมาสที่ 3 ปี 2567

ลำดับ	กลุ่มอุตสาหกรรม	จดทะเบียน			เลิกกิจการ จำนวน (โรง)
		จำนวน (โรง)	เงินทุน (บาท)	คนงาน (คน)	
1	การผลิต	1	14,000,000	46	-
2	การไฟฟ้า แก๊ส และการประปา	-	-	-	-
3	ที่พักแรมและบริการด้านอาหาร	-	-	-	-
4	อื่น ๆ	-	-	-	-
	รวม	1	14,000,000	46	-

ที่มา : สำนักงานอุตสาหกรรมจังหวัดนครนายก

ดัชนีชี้วัดภาวะแรงงาน

1. อัตราการมีส่วนร่วมในกำลังแรงงาน ใช้ข้อมูลไตรมาส 2/2567

ตารางที่ 5 อัตราการมีส่วนร่วมในกำลังแรงงานของจังหวัดนครนายก

หน่วยนับ : คน

รายการ	ปี 2565			ปี 2566				ปี 2567	
	2/2565	3/2565	4/2565	1/2566	2/2566	3/2566	4/2566	1/2567	2/2567
ประชากรที่มีอายุ 15 ปีขึ้นไปในจังหวัด	218,549	218,549	218,852	219,159	219,477	219,799	220,113	220,380	220,756
กำลังแรงงานในจังหวัด	152,332	149,416	148,493	155,618	152,144	148,485	152,569	151,706	151,590
อัตราการมีส่วนร่วมในกำลังแรงงานของจังหวัด	69.70	68.37	67.85	71.01	69.32	67.55	69.31	68.84	68.70

ที่มา : สำนักงานสถิติจังหวัดนครนายก

2. อัตราการทำงานของจังหวัด ใช้ข้อมูลไตรมาส 2/2567

ตารางที่ 6 อัตราการมีงานทำใน/นอภาคเกษตรของจังหวัดนครนายก

หน่วยนับ : คน

รายการ	ปี 2565			ปี 2566				ปี 2567	
	2/2565	3/2565	4/2565	1/2566	2/2566	3/2566	4/2566	1/2567	2/2567
ประชากรที่มีอายุ 15 ปีขึ้นไปในจังหวัด	218,549	218,549	218,852	219,159	219,477	219,799	220,113	220,380	220,756
ผู้มีงานทำในจังหวัด	150,920	148,994	147,548	154,604	151,198	147,798	152,162	151,010	150,982
ผู้มีงานทำในภาคเกษตรของจังหวัด	25,868	28,298	33,377	36,306	30,943	31,391	36,324	31,755	31,263
ผู้มีงานทำนอกภาคเกษตรของจังหวัด	125,052	120,696	114,171	118,298	120,255	116,407	115,838	119,255	117,721
อัตราการมีงานทำของจังหวัด	69.06	68.17	67.42	70.54	68.89	67.24	69.13	68.84	68.70
อัตราการมีงานทำในภาคเกษตรของจังหวัด	18.75	18.99	22.62	23.48	20.47	21.24	23.87	21.03	20.71
อัตราการมีงานทำนอกภาคเกษตรของจังหวัด	79.97	81.01	77.38	76.52	79.53	78.76	76.13	78.97	79.29

ที่มา : สำนักงานสถิติจังหวัดนครนายก

ตารางที่ 7 อัตราการมีงานทำในภาคอุตสาหกรรมของจังหวัดนครนายก ใช้ข้อมูลไตรมาส 2/2567 หน่วยนับ : คน

รายการ	ปี 2565			ปี 2566				ปี 2567	
	2/2565	3/2565	4/2565	1/2566	2/2566	3/2566	4/2566	1/2567	2/2567
ผู้มีงานทำในภาคอุตสาหกรรมของจังหวัด	125,052	120,696	114,171	118,298	120,255	116,407	115,838	119,255	119,721
1) การขายส่ง ขายปลีก และซ่อมแซมยานยนต์	38,363	35,283	30,241	32,086	30,343	24,970	27,307	21,438	22,764
2) การผลิต	26,992	26,992	25,079	28,439	31,417	28,527	25,803	29,828	29,792
3) ที่พักแรมและบริการด้านอาหาร	13,388	13,388	12,182	11,433	15,740	16,419	12,724	17,390	18,093
4) การบริหารราชการ การป้องกันประเทศ	10,685	10,685	10,626	11,097	8,744	9,157	10,802	8,783	9,197
5) การก่อสร้าง	8,762	8,762	8,532	8,915	11,029	11,367	9,992	13,279	14,933
จำนวนผู้มีงานทำในจังหวัด	150,920	148,994	147,548	155,618	152,144	148,485	152,569	151,010	150,982
อัตราการมีงานทำในอุตสาหกรรมของจังหวัด	82.86	81.01	77.38	76.52	79.04	78.40	75.92	78.97	79.29

ที่มา : สำนักงานสถิติจังหวัดนครนายก

3. อัตราการว่างงานของจังหวัด

ตารางที่ 8 อัตราการว่างงานของจังหวัดนครนายก ใช้ข้อมูลไตรมาส 2/2567

หน่วยนับ : คน

รายการ	ปี 2565			ปี 2566				ปี 2567	
	2/2565	3/2565	4/2565	1/2566	2/2566	3/2566	4/2566	1/2567	2/2567
ผู้ว่างงานจังหวัด	1,182	344	934	759	610	687	314	696	608
กำลังแรงงานในจังหวัด	152,332	149,416	148,493	155,618	152,144	148,485	152,569	151,010	151,656
อัตราการว่างงานในจังหวัด	0.78	0.23	0.63	0.49	0.40	0.46	0.21	0.46	0.40

ที่มา : สำนักงานสถิติจังหวัดนครนายก

4. อัตราการเปลี่ยนแปลงของจำนวนผู้ประกันตนในระบบประกันสังคม (ม.33) ,อัตราการเปลี่ยนแปลงของผู้ประกันตนที่ขอรับประโยชน์ทดแทน และอัตราการเลิกจ้างลูกจ้างในระบบประกันสังคม

ตารางที่ 9 อัตราการเปลี่ยนแปลงของจำนวนผู้ประกันตนในระบบประกันสังคม (ม.33) ,อัตราการเปลี่ยนแปลงของผู้ประกันตนที่ขอรับประโยชน์ทดแทน และอัตราการเลิกจ้างลูกจ้างในระบบประกันสังคม

หน่วยนับ : คน

รายการ	รายปี					
	2/2563	2/2564	2/2565	2/2566	2/2567	3/2567
ผู้ประกันตน มาตรา 33 ในจังหวัด	26,022	24,900	24,529	25,339	26,021	26,158
ผู้ประกันตนที่ขอรับประโยชน์ทดแทนกรณีว่างงาน	4,462	533	1,102	441	1,273	1,258
ผู้ประกันตนที่ขอรับประโยชน์ทดแทนกรณีว่างงานจากสาเหตุเลิกจ้าง	66	86	47	114	76	25
อัตราการเปลี่ยนแปลงของจำนวนผู้ประกันตนในระบบประกันสังคม (มาตรา 33) (YoY)	-3.29	-4.51	-1.51	3.20	2.62	1.79
อัตราการเปลี่ยนแปลงของผู้ประกันตนที่ขอรับประโยชน์ทดแทนกรณีว่างงาน (YoY)	89.60	-737.15	51.63	-149.89	65.36	255.96
อัตราการเลิกจ้างลูกจ้างในระบบประกันสังคม (YoY)	54.55	23.26	-82.98	58.77	-50.00	-48.68

ที่มา : 1. สำนักงานประกันสังคมจังหวัดนครนายก

5. อัตราการบรรจุงาน

ตารางที่ 10 อัตราการบรรจุงานของจังหวัด

หน่วยนับ : คน

รายการ	ปี 2565		ปี 2566				ปี 2567		
	3/2565	4/2565	1/2566	2/2566	3/2566	4/2566	1/2567	2/2567	3/2567
ผู้ได้รับการบรรจุงาน	1,908	376	1,860	1,472	859	1,011	707	219	346
ผู้สมัครงานในจังหวัด	1,922	370	1,291	618	778	948	800	537	460
จำนวนตำแหน่งงานว่าง	2,381	806	3,407	1,986	653	2,095	1,868	2,033	1,433
อัตราการบรรจุงานต่อผู้สมัครงานจังหวัด	99.27	101.62	144.07	238.19	110.41	106.65	88.37	40.78	75.22
อัตราการบรรจุงานต่อตำแหน่งงานว่างจังหวัด	80.13	46.65	54.59	74.12	131.55	48.26	37.85	10.77	18.09

ที่มา : สำนักงานจัดหางานจังหวัดนครนายก

6. อัตราการจ้างงานแรงงานต่างด้าว

ตารางที่ 11 อัตราการจ้างงานแรงงานต่างด้าวในจังหวัด

หน่วยนับ : คน

รายการ	ปี 2565			ปี 2566				ปี 2567	
	2/2565	3/2565	4/2565	1/2566	2/2566	3/2566	4/2566	1/2567	2/2567
ผู้มีงานทำในจังหวัด	150,920	148,994	147,548	154,604	151,198	147,798	152,162	151,010	150,982
แรงงานต่างด้าวทั้งหมดในจังหวัด	8,323	8,403	10,968	8,721	8,537	6,357	8,887	7,402	7,969
แรงงานต่างด้าว 3 สัญชาติ (เมียนมา ลาว กัมพูชา)	8,184	8,294	10,861	8,606	8,413	6,179	6,627	7,200	7,782
อัตราการจ้างแรงงานต่างด้าว ต่อจำนวนผู้มีงานทำทั้งหมด	5.51	5.64	7.43	5.64	5.65	4.30	5.84	4.90	5.15
อัตราการจ้างแรงงานต่างด้าว 3 สัญชาติ (เมียนมา ลาว กัมพูชา)	5.42	5.57	7.31	5.57	5.56	4.18	4.36	4.77	5.13

ที่มา : สำนักงานจัดหางานจังหวัดนครนายก, สำนักงานสถิติจังหวัดนครนายก

7. อัตราการไม่ปฏิบัติตามกฎหมายคุ้มครองแรงงานและความปลอดภัยในการทำงานของสถานประกอบการ

ตารางที่ 12 อัตราการไม่ปฏิบัติตามกฎหมายคุ้มครองแรงงาน/ความปลอดภัยในการทำงานของสถานประกอบการ

หน่วยนับ : คน

รายการ	ปี 2565		ปี 2566				ปี 2567		
	3/2565	4/2565	1/2566	2/2566	3/2566	4/2566	1/2567	2/2567	3/2567
สถานประกอบการที่ไม่ปฏิบัติตาม กฎหมายคุ้มครองแรงงาน	0	4	4	4	4	6	9	1	1
สถานประกอบการที่ผ่านการตรวจ คุ้มครองแรงงาน	11	12	18	13	18	15	21	17	13
สถานประกอบการที่ไม่ปฏิบัติตามกฎหมาย ความปลอดภัยในการทำงาน	0	8	10	4	10	3	10	1	-
สถานประกอบการที่ผ่านการตรวจความ ปลอดภัยในการทำงาน	18	30	19	21	20	27	31	26	19
อัตราการไม่ปฏิบัติตามกฎหมายคุ้มครอง แรงงานของสถานประกอบการ	0	33.33	22.22	30.77	22.22	40.00	42.86	5.89	8.33
อัตราการไม่ปฏิบัติตามกฎหมายความ ปลอดภัยในการทำงาน	0	26.67	52.63	19.05	50.00	11.11	32.26	3.85	0

ที่มา : สำนักงานสวัสดิการและคุ้มครองแรงงานจังหวัดนครนายก

8. อัตราการเกิดข้อพิพาท/ข้อขัดแย้งแรงงานต่อสถานประกอบการ

ตารางที่ 13 อัตราการเกิดข้อพิพาท/ข้อขัดแย้งแรงงานต่อสถานประกอบการ 100,000 แห่ง

หน่วยนับ : คน

รายการ	ปี 2566				ปี 2567		
	1/2566	2/2566	3/2566	4/2566	1/2567	2/2567	3/2567
สถานประกอบการที่เกิดข้อพิพาท	0	0	0	0	0	0	0
สถานประกอบการที่เกิดข้อขัดแย้ง	0	0	0	0	0	0	0
สถานประกอบการทั้งหมดในจังหวัด	1,962	1,977	1,922	1,990	2,019	2,031	2,031
อัตราการเกิดข้อพิพาทแรงงานต่อสถานประกอบการ 100,000 แห่ง	0	0	0	0	0	0	0
อัตราการเกิดข้อขัดแย้งต่อสถานประกอบการ 100,000 แห่ง	0	0	0	0	0	0	0

ที่มา : สำนักงานสวัสดิการและคุ้มครองแรงงานจังหวัดนครนายก

9. อัตราแรงงานที่เป็นผู้ประกันตนในจังหวัด

ตารางที่ 14 อัตราแรงงานที่เป็นผู้ประกันตนในจังหวัด ใช้ข้อมูลไตรมาส 2/2567

หน่วยนับ : คน

รายการ	ปี 2565			ปี 2566				ปี 2567	
	2/2565	3/2565	4/2565	1/2566	2/2566	3/2566	4/2566	1/2567	2/2567
ผู้ประกันตนในจังหวัด	97,926	97,902	98,656	98,929	99,001	99,456	99,304	99,305	99,783
ผู้ประกันตนมาตรา 33	24,529	24,410	25,158	25,281	25,339	25,699	25,611	25,561	26,158
ผู้ประกันตนมาตรา 39	5,372	5,398	5,344	5,354	5,295	5,210	5,060	5,035	4,754
ผู้ประกันตนมาตรา 40	68,025	68,094	68,154	68,294	68,367	68,547	68,633	68,709	68,871
จำนวนผู้มีงานทำในจังหวัด	150,920	148,994	147,548	154,604	151,198	147,798	152,162	151,010	150,982
อัตราแรงงานที่เป็นผู้ประกันตน	64.89	65.71	66.86	63.99	65.48	67.29	65.26	65.76	65.80

ที่มา : สำนักงานประกันสังคมจังหวัดนครนายก, สำนักงานสถิติจังหวัดนครนายก

สถานการณ์แรงงาน

1. กำลังแรงงาน/การมีงานทำ/การว่างงาน ใช้ข้อมูลไตรมาส 2/2567

ตารางที่ 15 ประชากรจังหวัดนครนายกจำแนกตามเพศ และสถานภาพแรงงานไทย ไตรมาสที่ 2 ปี 2567 หน่วยนับ : คน

สถานภาพแรงงาน	ไตรมาสที่ 2/2567			ไตรมาสที่ 4/2566
	ชาย	หญิง	รวม	
ประชากรรวม	129,819	136,037	265,856	265,480
❖ ประชากรอายุ 15 ปีขึ้นไป	106,841	113,915	220,756	220,380
1. ผู้อยู่ในกำลังแรงงาน	83,683	67,973	151,656	151,706
1.1 กำลังแรงงานปัจจุบัน	83,628	67,962	151,590	151,706
- ผู้มีงานทำ	83,263	67,719	150,982	151,010
- ผู้ว่างงาน	365	243	608	696
1.2 กำลังแรงงานที่รอฤดูกาล	55	11	66	0
2. ผู้ไม่อยู่ในกำลังแรงงาน	23,158	45,942	69,100	68,674
2.1 ทำงานบ้าน	1,561	18,537	20,099	17,123
2.2 เรียนหนังสือ	6,446	6,183	12,629	14,402
2.3 เด็ก/ชรา/ป่วย/พิการ จนไม่สามารถทำงานได้	9,973	14,917	24,890	29,181
2.4 อื่น ๆ (พักผ่อน, เกษียณการทำงาน, ไม่พร้อมที่ทำงาน)	4,804	2,777	7,582	7,968
2.5 ดูแลเด็ก/ผู้สูงอายุ/ผู้ป่วย/ผู้พิการ	373	3,527	3,900	-
❖ ประชากรผู้มีอายุต่ำกว่า 15 ปี	22,979	22,129	45,100	45,108
อัตราการจ้างงานต่อกำลังแรงงาน	54.90	44.65	99.55	99.54
อัตราการว่างงาน	0.24	0.16	0.40	0.46

ที่มา : สำนักงานสถิติจังหวัดนครนายก

ตารางที่ 16 ผู้มีงานทำจังหวัดนครนายก จำแนกตามช่วงอายุและเพศ ไตรมาสที่ 2 ปี 2567

หน่วยนับ : คน

ช่วงอายุ	ไตรมาสที่ 1/2567		
	ชาย	หญิง	รวม
15 - 19 ปี	}	สำนักงานสถิติ จังหวัดนครนายก ไม่มีการสำรวจข้อมูลของ ผู้มีงานทำจังหวัดนครนายก จำแนกตามช่วงอายุ และเพศ	
20 - 24 ปี			
25 - 29 ปี			
30 - 34 ปี			
35 - 39 ปี			
40 - 49 ปี			
50 - 59 ปี			
60 ปีขึ้นไป			
รวม			

ที่มา : สำนักงานสถิติจังหวัดนครนายก

ตารางที่ 17 ผู้มีงานทำจังหวัดนครนายก จำแนกตามระดับการศึกษาและเพศ ไตรมาสที่ 2 ปี 2567 หน่วยนับ : คน

ระดับการศึกษา	ไตรมาสที่ 2/2567		
	ชาย	หญิง	รวม
ไม่มีการศึกษา	1,025	1,660	2,685
ต่ำกว่าประถมศึกษา	11,937	20,007	31,943
ประถมศึกษา	22,320	19,879	42,199
มัธยมศึกษาตอนต้น	29,141	24,444	53,585
มัธยมศึกษาตอนปลาย	25,844	21,398	46,886
- สายสามัญ	18,875	15,467	34,342
- สายอาชีวศึกษา	6,613	5,931	12,544
- สายวิชาการศึกษา	-	-	-
อุดมศึกษา	16,931	26,526	43,458
- สายวิชาการ	7,191	14,092	21,284
- สายวิชาชีพ	8,529	8,483	17,021
- สายวิชาการศึกษา	1,211	3,951	5,162
การศึกษาอื่น ๆ	-	-	-
ไม่ทราบ	-	-	-
รวม	149,261	161,838	311,100

ที่มา : สำนักงานสถิติจังหวัดนครนายก

ตารางที่ 18 ผู้มีงานทำจังหวัดนครนายก จำแนกตามอาชีพและเพศ ไตรมาสที่ 2 ปี 2567 หน่วยนับ : คน

ประเภทอาชีพ	ไตรมาสที่ 2/2567		
	ชาย	หญิง	รวม
ผู้บัญญัติกฎหมาย ข้าราชการระดับอาวุโส และผู้จัดการ	4797	927	5,725
ผู้ประกอบการวิชาชีพด้านต่าง ๆ	1,221	4,930	6,123
ผู้ประกอบการวิชาชีพด้านเทคนิคสาขาต่าง ๆ และอาชีพที่เกี่ยวข้อง	1,501	4,277	5,778
เสมียน	1,775	7,217	8,992
พนักงานบริการและพนักงานในร้านค้าและตลาด	14,252	19,591	33,843
ผู้ปฏิบัติงานที่มีฝีมือในด้านการเกษตรและการประมง	18,203	7,993	26,196
ผู้ปฏิบัติงานด้านความสามารถทางฝีมือและธุรกิจการค้าที่เกี่ยวข้อง	16,938	7,108	24,046
ผู้ปฏิบัติการโรงงานและเครื่องจักรและผู้ปฏิบัติงานด้านการประกอบ	11,838	3,433	15,271
อาชีพขั้นพื้นฐานต่าง ๆ ในด้านการขายและการให้บริการ	12,738	12,270	25,009
รวม	83,263	67,746	150,983

ที่มา : สำนักงานสถิติจังหวัดนครนายก

ตารางที่ 19 ผู้มีงานทำจังหวัดนครนายก จำแนกตามประเภทอุตสาหกรรมและเพศ ไตรมาสที่ 2 ปี 2567 หน่วยนับ : คน

ประเภทอุตสาหกรรม	ไตรมาสที่ 2/2567		
	ชาย	หญิง	รวม
ยอดรวม	83,504	67,478	150,984
ภาคเกษตรกรรม	21,646	9,617	31,263
เกษตรกรรม การป่าไม้ และการประมง	21,646	9,617	31,263
นอกภาคเกษตรกรรม	61,858	57,861	119,721
การทำเหมืองแร่ และเหมืองหิน	-	-	-
การผลิต	13,818	15,974	29,792
ไฟฟ้า ก๊าซ ไอน้ำและระบบปรับอากาศ	294	-	294
การจัดหาน้ำ การจัดการและการบำบัดน้ำเสีย ของเสีย และสิ่งปฏิกูล	822	227	1,048
การก่อสร้าง	12,725	2,208	14,933
การขนส่ง และการขายปลีก การซ่อมยานยนต์	11,863	10,900	22,764
การขนส่ง และสถานที่เก็บสินค้า	2,908	412	3,320
ที่พักแรมและบริการด้านอาหาร	6,559	11,534	18,093
ข้อมูลข่าวสารและการสื่อสาร	397	211	608
กิจกรรมทางการเงินและการประกันภัย	123	586	709
กิจกรรมอสังหาริมทรัพย์	294	-	294
กิจกรรมทางวิชาชีพ วิทยาศาสตร์ และเทคนิค	281	406	687
กิจกรรมการบริหารและการบริการสนับสนุน	1,320	431	1,751
การบริหารราชการ การป้องกันประเทศ การประกันสังคม	4,484	4,713	9,197
การศึกษา	1,800	3,583	5,383
กิจกรรมด้านสุขภาพและงานสังคมสงเคราะห์	877	3,289	4,167
ศิลปะ ความบันเทิง และนันทนาการ	1,126	1,571	2,697
กิจกรรมบริการด้านอื่น ๆ	1,483	1,372	2,856
กิจกรรมการจ้างงานในครัวเรือนส่วนบุคคล การผลิตสินค้าและบริการที่ทำขึ้นเองเพื่อใช้ในครัวเรือน	684	444	1,128
กิจกรรมขององค์การระหว่างประเทศ	-	-	-
ไม่ทราบ	-	-	-

ที่มา : สำนักงานสถิติจังหวัดนครนายก

ตารางที่ 20 ผู้มีงานทำจังหวัดนครนายก จำแนกตามสภาพการทำงาน ไตรมาสที่ 2 ปี 2567

หน่วยนับ : คน

สภาพการทำงาน	ไตรมาสที่ 2/2567		
	ชาย	หญิง	รวม
นายจ้าง	4,382	1,339	5,721
ลูกจ้างรัฐบาล	7,904	11,098	19,002
ลูกจ้างเอกชน	38,865	29,319	68,184
ทำงานส่วนตัว	24,330	17,485	41,815
ช่วยธุรกิจครอบครัว	7,782	8,478	16,261
การรวมกลุ่ม	-	-	-
รวม	83,263	67,719	15,983

ที่มา : สำนักงานสถิติจังหวัดนครนายก

ตารางที่ 21 ผู้ว่างงานในจังหวัดนครนายก จำแนกตามช่วงอายุและเพศ ไตรมาสที่ 2 ปี 2567

หน่วยนับ : คน

ช่วงอายุ	ชาย	หญิง	รวม
15 - 19 ปี	}	สำนักงานสถิติ ไม่มีการสำรวจ ข้อมูลผู้ว่างงาน ในจังหวัด นครนายก จำแนกตามช่วง อายุและเพศ	
20 - 24 ปี			
25 - 29 ปี			
30 - 34 ปี			
35 - 39 ปี			
40 - 49 ปี			
50 - 59 ปี			
60 ปีขึ้นไป			
รวม			

ที่มา : สำนักงานสถิติจังหวัดนครนายก

หมายเหตุ : สำนักงานสถิติไม่มีการสำรวจข้อมูลผู้ว่างงานในจังหวัดนครนายกจำแนกตามช่วงอายุและเพศ

ตารางที่ 22 ผู้ว่างงานในจังหวัดนครนายกจำแนกตามระดับการศึกษาและเพศ ไตรมาสที่ 2 ปี 2567

หน่วยนับ : คน

ระดับการศึกษา	ชาย	หญิง	รวม
ไม่มีการศึกษา	}	สำนักงานสถิติ ไม่มีการสำรวจ ข้อมูลผู้ว่างงาน ในจังหวัด นครนายก จำแนกตามช่วง อายุและเพศ	
ต่ำกว่าประถมศึกษา			
ประถมศึกษา			
มัธยมศึกษาตอนต้น			
มัธยมศึกษาตอนปลาย			
- สายสามัญ			
- สายอาชีวศึกษา			
- สายวิชาการศึกษา			
อุดมศึกษา			
- สายวิชาการ			
- สายวิชาชีพ			
- สายวิชาการศึกษา			
การศึกษาอื่น ๆ			
ไม่ทราบ			
รวม			

ที่มา : สำนักงานสถิติจังหวัดนครนายก

หมายเหตุ : สำนักงานสถิติไม่มีการสำรวจข้อมูลผู้ว่างงานในจังหวัดนครนายกจำแนกตามระดับการศึกษาและเพศ

ตารางที่ 23 แรงงานนอกระบบในจังหวัดนครนายก จำแนกตามช่วงอายุและเพศ ปี 2566

หน่วยนับ : คน

ช่วงอายุ	ชาย	หญิง	รวม
15 - 19 ปี	305	-	305
20 - 24 ปี	1,917	1,800	3,716
25 - 29 ปี	3,055	1,111	4,167
30 - 34 ปี	3,762	1,866	5,628
35 - 39 ปี	4,985	2,139	7,125
40 - 44 ปี	5,593	4,392	9,985
45 - 49 ปี	6,684	4,009	10,693
50 - 54 ปี	5,354	3,864	9,218
55 - 59 ปี	7,322	6,035	13,357
60 ปีขึ้นไป	5,061	4,520	9,581
รวม	44,039	29,737	73,775

ที่มา : สำนักงานสถิติจังหวัดนครนายก (ข้อมูลรายปี)

ตารางที่ 24 แร่งงานนอกระบบในจังหวัดนครนายก จำแนกตามระดับการศึกษาและเพศ ปี 2566

หน่วยนับ : คน

ระดับการศึกษา	ชาย	หญิง	รวม
ไม่มีการศึกษา	306	566	873
ต่ำกว่าประถมศึกษา	5,867	5,302	11,169
ประถมศึกษา	10,765	6,858	17,623
มัธยมศึกษาตอนต้น	12,243	5,133	17,376
มัธยมศึกษาตอนปลาย	10,031	6,871	16,901
- สายสามัญ	8,111	5,080	13,191
- สายอาชีวศึกษา	1,920	1,790	3,710
- สายวิชาการศึกษา	-	-	-
อุดมศึกษา	4,827	5,007	9,834
- สายวิชาการศึกษา	2,187	3,206	5,393
- สายวิชาชีพ	2,601	1,716	4,317
- สายวิชาการ	39	85	124
อื่น ๆ	-	-	-
ไม่ทราบ	-	-	-
รวม	44,039	29,737	73,775

ที่มา : สำนักงานสถิติจังหวัดนครนายก (ข้อมูลรายปี)

ตารางที่ 25 แร่งงานนอกระบบในจังหวัดนครนายก จำแนกตามอาชีพและเพศ ปี 2566

หน่วยนับ : คน

ประเภทอาชีพ	ชาย	หญิง	รวม
ผู้บัญญัติกฎหมาย ข้าราชการระดับอาวุโส และผู้จัดการ	1,330	231	1,561
ผู้ประกอบการวิชาชีพด้านต่าง ๆ	89	-	89
ผู้ประกอบการวิชาชีพด้านเทคนิคสาขาต่าง ๆ และอาชีพที่เกี่ยวข้อง	271	355	625
เสมียน	26	390	416
พนักงานบริการและพนักงานในร้านค้าและตลาด	7,989	15,379	23,368
ผู้ปฏิบัติงานที่มีฝีมือในด้านการเกษตรและการประมง	20,305	9,052	29,357
ผู้ปฏิบัติงานด้านความสามารถทางฝีมือและธุรกิจการค้าที่เกี่ยวข้อง	5,172	2,358	7,531
ผู้ปฏิบัติการโรงงานและเครื่องจักรและผู้ปฏิบัติงานด้านการประกอบ	2,310	777	3,086
อาชีพขั้นพื้นฐานต่าง ๆ ในด้านการขายและการให้บริการ	6,548	1,194	7,742
คนงานซึ่งมิได้จำแนกไว้ในหมวดอื่น	-	-	-
รวม	44,039	29,737	73,775

ที่มา : สำนักงานสถิติจังหวัดนครนายก (ข้อมูลรายปี)

2. การส่งเสริมการมีงานทำ

ตารางที่ 26 ตำแหน่งงานว่าง/ผู้สมัครงาน/การบรรจุงาน จังหวัดนครนายก จำแนกตามเพศ ไตรมาสที่ 3 ปี 2567

ไตรมาส/ปี	ตำแหน่งงานว่าง (อัตรา)				ผู้ลงทะเบียนสมัครงาน (คน)			บรรจุงาน (คน)		
	ชาย	หญิง	ไม่ระบุ	รวม	ชาย	หญิง	รวม	ชาย	หญิง	รวม
4/2565	101	295	410	806	130	240	370	136	240	376
1/2566	518	857	2,032	3,407	632	659	1,291	875	985	1,860
2/2566	335	759	892	1,986	312	306	618	615	857	1,472
3/2566	75	111	467	653	472	306	778	500	359	859
4/2566	133	480	1,482	2,095	444	504	948	470	541	1,011
1/2567	115	286	1,467	1,868	341	459	800	308	399	707
2/2567	205	124	1,704	2,033	314	223	537	132	87	219
3/2567	287	193	1,433	1,913	168	292	460	132	214	346

ตารางที่ 27 ตำแหน่งงานว่าง/ผู้สมัครงาน/การบรรจุงาน จังหวัดนครนายก จำแนกตามช่วงอายุ ไตรมาสที่ 3 ปี 2567

ช่วงอายุ(ปี)	ตำแหน่งงานว่าง		ผู้ลงทะเบียนสมัครงาน		บรรจุงาน	
	อัตรา	ร้อยละ	คน	ร้อยละ	คน	ร้อยละ
15 - 17	-	-	1	0.22	-	-
18 - 24	550	28.75	109	23.70	95	27.46
25 - 29	519	27.13	40	8.70	31	8.96
30 - 39	394	20.60	147	31.96	101	29.19
40 - 49	381	19.92	158	34.35	119	34.39
50 - 59	69	3.61	2	0.43	-	-
60 ปีขึ้นไป	-	-	3	0.63	-	-
รวม	1,913	100.00	460	100.00	346	100.00

ที่มา : สำนักงานจัดหางานจังหวัดนครนายก

ตารางที่ 28 ตำแหน่งงานว่าง/ผู้สมัครงาน/การบรรจุงาน จังหวัดนครนายก จำแนกตามระดับการศึกษา ไตรมาสที่ 3 ปี 2567

วุฒิการศึกษา	ตำแหน่งงานว่าง (อัตรา)	ผู้ลงทะเบียนสมัครงาน (คน)	บรรจุงาน (คน)
ประถมศึกษาและต่ำกว่า	177	8	4
มัธยมศึกษา	955	346	171
ปวช.	442	75	63
- พาณิชย	-	7	-
- ช่าง	-	20	-
- อื่น ๆ	442	48	63
ปวส.	275	27	18
- พาณิชย	-	6	-
- ช่าง	-	18	-
- อื่นๆ	275	3	18
อนุปริญญา	21	-	-
ปริญญาตรี	43	4	1
ปริญญาโท	-	-	-
ปริญญาเอก	-	-	-
อื่น ๆ	-	-	-
รวม	1,913	460	346

ที่มา : สำนักงานจัดหางานจังหวัดนครนายก

ตารางที่ 29 ตำแหน่งงานว่าง/ผู้สมัครงาน/การบรรจุงาน จังหวัดนครนายก จำแนกตามอาชีพ ไตรมาสที่ 3 ปี 2567

ประเภทอาชีพ	ตำแหน่งงานว่าง (อัตรา)	ผู้ลงทะเบียนสมัครงาน (คน)	บรรจุงาน (คน)
ผู้บัญญัติกฎหมาย ข้าราชการระดับอาวุโส ผู้จัดการ	2	-	-
ผู้ประกอบการวิชาชีพด้านต่าง ๆ	20	6	-
ช่างเทคนิคและผู้ปฏิบัติงานที่เกี่ยวข้อง	376	154	81
เสมียน เจ้าหน้าที่	217	144	76
พนักงานบริการ พนักงานขายในร้านค้าและตลาด	326	61	103
ผู้ปฏิบัติงานฝีมือด้านการเกษตรและประมง (แปรรูปขั้นพื้นฐาน)	-	-	-
ผู้ปฏิบัติงานโดยใช้ฝีมือในธุรกิจต่าง ๆ	17	2	2
ผู้ปฏิบัติงานในโรงงาน ผู้ควบคุมเครื่องจักรและผู้ปฏิบัติงานด้านการประกอบ	29	93	-
อาชีพงานพื้นฐาน	926	460	84
ผู้ฝึกงาน	-	-	-
รวม	1,913	460	346

ที่มา : สำนักงานจัดหางานจังหวัดนครนายก

ตารางที่ 30 ตำแหน่งงานว่าง/การบรรจุงาน จังหวัดนครนายก จำแนกตามประเภทอุตสาหกรรม ไตรมาสที่ 3 ปี 2567

ประเภทอุตสาหกรรม	ตำแหน่งงานว่าง (อัตรา)	บรรจุงาน (คน)
1. เกษตรกรรม การล่าสัตว์ และการป่าไม้	77	9
2. การประมง	-	1
3. การทำเหมืองแร่ และเหมืองหิน	-	-
4. การผลิต	995	130
5.การจัดหาน้ำ การจัดการน้ำเสียและของเสียรวมถึงกิจกรรมที่เกี่ยวข้อง	-	-
6. การไฟฟ้า ก๊าซ และการประปา	-	-
7.การก่อสร้าง	-	-
8. การขายส่ง การขายปลีก การซ่อมแซมยานยนต์ รถจักรยานยนต์ ของใช้ส่วนบุคคล และของใช้ในครัวเรือน	265	31
9. การขนส่ง สถานที่เก็บสินค้า และการคมนาคม	-	-
10. ที่พักแรมและบริการด้านอาหาร	453	174
11. ข้อมูลข่าวสารและการสื่อสาร	-	-
12. กิจกรรมทางการเงินและการประกันภัย	87	-
13. กิจกรรมวิชาชีพ วิทยาศาสตร์ และกิจกรรมทางวิชาการ	12	1
14. กิจกรรมการบริหารและบริการสนับสนุน	-	-
15. การเป็นสื่อกลางทางการเงิน	-	-
16. กิจกรรมด้านอสังหาริมทรัพย์ การให้เช่า และกิจกรรมทางธุรกิจ	2	-
17. การบริหารราชการ และการป้องกันประเทศ รวมทั้งการประกันสังคมภาคบังคับ	-	-
18. การศึกษา	24	-
19. งานด้านสุขภาพ และงานสังคมสงเคราะห์	-	-
20. กิจกรรมด้านบริการชุมชน สังคม และการบริการส่วนบุคคลอื่น ๆ	-	-
21. ลูกจ้างในครัวเรือนส่วนบุคคล	-	-
22. อื่นๆ	1	-
รวม	1,913	346

ที่มา : สำนักงานจัดหางานจังหวัดนครนายก

ตารางที่ 31 แรงงานต่างด้าว จำแนกตามลักษณะการเข้าเมืองและประเภทคนต่างด้าว ไตรมาสที่ 3 ปี 2567

ลักษณะการเข้าเมืองและประเภทคนต่างด้าว	(คน)
มาตรา 59	
1.ประเภทฝีมือชำนาญการ	136
2. ประเภทชั่วคราว (MOU)	2,434
มาตรา 61	
3. ประเภทจำเป็นเร่งด่วนหรือเฉพาะกิจ	-
มาตรา 62	
4. ประเภทส่งเสริมการลงทุน	6
มาตรา 63/1	
5. ประเภทชนกลุ่มน้อยและผู้ไม่มีสถานะทางทะเบียน	31
มาตรา 63/2	
6. คนต่างด้าวตามมติ ครม. 5 ก.ค. 65	3,805
7. คนต่างด้าวตามมติ ครม. 5 ก.ค. 66	1,557
มาตรา 64	
8. ประเภทคนต่างด้าวที่เข้ามาทำงานในลักษณะไป - กลับหรือตามฤดูกาล	-
รวม	7,969

ที่มา : สำนักงานจัดหางานจังหวัดนครนายก

ตารางที่ 32 จำนวนแรงงานต่างด้าวถูกกฎหมายจังหวัดนครนายก จำแนกตามประเภทอาชีพและสัญชาติที่ได้รับอนุญาตเข้ามาทำงานในจังหวัดนครนายก ไตรมาสที่ 3 ปี 2567 (กรกฎาคม- กันยายน)

ประเภทอาชีพ	สัญชาติ (คน)											
	ญี่ปุ่น	อาร์เจนตินา	จีน	อินเดีย	เกาหลีใต้	พม่า	อเมริกัน	ยูเครน	ฟิลิปปินส์	รัสเซีย	สัญชาติอื่น ๆ	รวม
1. ผู้บัญญัติกฎหมาย ข้าราชการระดับอาวุโส ผู้จัดการ	1	1	-1	3	7	-	-	-	3	-	5	21
2. ผู้ประกอบวิชาชีพด้านต่าง ๆ	-	-	7	11	-	1	5	5	55	-	27	111
3. ช่างเทคนิคและผู้ปฏิบัติงานที่เกี่ยวข้อง	-	-	-	-	-	-	-	-	-	-	2	2
4. เสมียน เจ้าหน้าที่	-	-	-	-	-	-	-	-	-	-	-	-
5. พนักงานบริการ พนักงานขายในร้านค้าและตลาด	-	-	-	-	1	-	-	-	-	-	1	2
6. ผู้ปฏิบัติงานฝีมือด้านการเกษตรและประมง (แปรรูปขั้นพื้นฐาน)	-	-	-	-	-	-	-	-	-	-	-	-
7. ผู้ปฏิบัติงานโดยใช้ฝีมือในธุรกิจต่าง ๆ	-	-	-	-	-	-	-	-	-	-	-	-
8. ผู้ปฏิบัติงานในโรงงาน ผู้ควบคุมเครื่องจักร และผู้ปฏิบัติงานด้านการประกอบการ	-	-	-	-	-	-	-	-	-	-	-	-
9. อาชีพงานพื้นฐาน	-	-	-	-	-	-	-	-	-	-	-	-
10. ผู้ฝึกงาน	-	-	-	-	-	-	-	-	-	-	-	-
11. ผู้ปฏิบัติงานซึ่งมีอาจสามารถจัดประเภทอาชีพ	-	-	-	-	-	-	-	-	-	-	-	-
รวม	1	1	8	14	8	1	5	5	58	-	35	136

ที่มา : สำนักงานจัดหางานจังหวัดนครนายก

ตารางที่ 33 แรงงานต่างด้าวที่ยื่นขอจดทะเบียน ณ ศูนย์บริการแบบเบ็ดเสร็จ (OSS) จังหวัดนครนายกจำแนกตามสัญชาติ ไตรมาสที่ 3 ปี 2567 (ม.ค. - มี.ค. 2563)

สัญชาติ (คน)			รวม
เมียนมา	ลาว	กัมพูชา	
-	-	-	-

ที่มา : สำนักงานจัดหางานจังหวัดนครนายก

หมายเหตุ : จังหวัดนครนายก ไม่มีการดำเนินการ

ตารางที่ 34 แรงงานไทยที่ลงทะเบียนแจ้งความประสงค์เดินทางไปทำงานต่างประเทศ จังหวัดนครนายก จำแนกตามเพศและระดับการศึกษา ไตรมาสที่ 3 ปี 2567

ระดับการศึกษา	ชาย (คน)	หญิง (คน)	รวม (คน)	ร้อยละของภาพรวม
ประถมศึกษา	-	-	-	-
มัธยมศึกษา	-	-	-	-
ปวช. ปวส. ปวท. อนุปริญญา	-	-	-	-
ปริญญาตรี	-	-	-	-
ปริญญาโท	-	-	-	-
ปริญญาเอก	-	-	-	-
รวม	-	-	-	-

ที่มา : สำนักงานจัดหางานจังหวัดนครนายก

ตารางที่ 35 แรงงานไทยในจังหวัดนครนายก ที่ได้รับอนุมัติเดินทางไปทำงานต่างประเทศ จำแนกตามวิธีการเดินทาง ไตรมาสที่ 3 ปี 2567

วิธีการเดินทาง	จำนวน (คน)	ร้อยละ
บริษัทจัดหางานจัดส่ง	-	-
Re-Entry	4	100
เดินทางด้วยตัวเอง	-	-
นายจ้างพาไปฝึกงาน	-	-
นายจ้างพาไปทำงาน	-	-
กรมการจัดหางานจัดส่ง	-	-

ที่มา : สำนักงานจัดหางานจังหวัดนครนายก

ตารางที่ 36 แรงงานไทยจังหวัดนครนายกที่ได้รับอนุญาตเดินทางไปทำงานต่างประเทศ จำแนกตามภูมิภาคที่ไปทำงาน ไตรมาสที่ 3 ปี 2567

ประเทศ	จำนวน (คน)	ร้อยละ
เอเชีย	4	100.00
-	-	-
-	-	-

ที่มา : สำนักงานจัดหางานจังหวัดนครนายก

3. การพัฒนาศักยภาพแรงงาน

ตารางที่ 37 การฝึกเตรียมเข้าทำงาน/การฝึกยกระดับฝีมือแรงงาน/การทดสอบมาตรฐานฝีมือแรงงาน
ในจังหวัดนครนายก จำแนกตามกลุ่มอาชีพ ไตรมาสที่ 3 ปี 2567

กลุ่มอาชีพ	การฝึกเตรียมเข้าทำงาน		การฝึกยกระดับฝีมือแรงงาน		การทดสอบมาตรฐานฝีมือแรงงาน	
	ผู้เข้ารับการฝึกเตรียมเข้าทำงาน (คน)	ผู้ผ่านการฝึกเตรียมเข้าทำงาน (คน)	ผู้เข้ารับการฝึกยกระดับฝีมือแรงงาน (คน)	ผู้ผ่านการฝึกยกระดับฝีมือแรงงาน (คน)	ผู้เข้ารับการทดสอบ (คน)	ผู้ผ่านการทดสอบ (คน)
ช่างก่อสร้าง	-	-	-	-	-	-
ช่างอุตสาหกรรม	-	-	-	-	-	-
ช่างเครื่องกล	-	-	-	-	51	36
ช่างไฟฟ้า อิเล็กทรอนิกส์ คอมพิวเตอร์	-	-	60	60	71	71
ช่างอุตสาหกรรมศิลป์	-	-	-	-	-	-
เกษตรอุตสาหกรรม	-	-	-	-	-	-
ธุรกิจและบริการ	-	-	90	90	-	-
รวม	-	-	150	150	122	89

ที่มา : สำนักงานพัฒนาฝีมือแรงงานนครนายก

4. การคุ้มครองแรงงานและสวัสดิการ

ตารางที่ 38 การตรวจแรงงานในจังหวัดนครนายก จำแนกตามขนาดสถานประกอบการ ไตรมาสที่ 3 ปี 2567

ขนาดสถานประกอบการ	สถานประกอบการ ที่ผ่านการตรวจ (แห่ง)	ลูกจ้างที่ผ่านการตรวจ (คน)				ผลการตรวจ (แห่ง)		การดำเนินการของเจ้าหน้าที่ (แห่ง)				
		ชาย	หญิง	เด็ก	รวม	ปฏิบัติ ถูกต้อง	ปฏิบัติ ไม่ถูกต้อง	แนะนำ	ออกหนังสือ เชิญพบ	ออกคำสั่ง ให้ดำเนินการ	เปรียบเทียบ ปรับ	ส่งเรื่อง ดำเนินคดี
1 - 4 คน	3-	-2	3-	-1	6-	2	1	-	-	-	-	-
5 - 9 คน	2	7	3	-	10	2	-	-	-	-	-	-
10 - 19 คน	1	4	11	-	15	1	-	-	-	-	-	-
20 - 49 คน	5	118	74	-	192	5	-	-	-	-	-	-
50 - 99 คน	1	28	26	-	54	1	-	-	-	-	-	-
100 - 199 คน	1	71	55	-	126	1	-	-	-	-	-	-
200 - 499 คน	-	-	-	-	-	-	-	-	-	-	-	-
500 - 999 คน	-	-	-	-	-	-	-	-	-	-	-	-
1,000 คน ⁺	-	-	-	-	-	-	-	-	-	-	-	-
รวม	13	230	172	1	403	12	1	-	-	-	-	-

ที่มา : สำนักงานสวัสดิการและคุ้มครองแรงงานจังหวัดนครนายก

ตารางที่ 39 สถานประกอบกิจการที่ผ่านการตรวจและปฏิบัติไม่ถูกต้อง จำแนกตามอุตสาหกรรม และเรื่อง que ปฏิบัติไม่ถูกต้องตามกฎหมายคุ้มครองแรงงานในจังหวัดนครนายก ไตรมาสที่ 3 ปี 2567

ประเภทอุตสาหกรรม	เรื่อง que ปฏิบัติไม่ถูกต้อง (แห่ง)											
	วันทำงาน	เวลาทำงาน	เวลาพัก	เงินประกันในการทำงาน	วันหยุด	สิทธิการลา	การจ่ายค่าจ้าง	ค่าล่วงเวลาและค่าทำงาน	ค่าจ้างขั้นต่ำ	ข้อบังคับ	สถานที่จ่ายค่าจ้าง	ระยะเวลาการจ่ายค่าจ้าง
1. เกษตรกรรม การล่าสัตว์ และการป่าไม้	-	-	-	-	-	-	-	-	-	-	-	-
2. การประมง	-	-	-	-	-	-	-	-	-	-	-	-
3. การทำเหมืองแร่ และเหมืองหิน	-	-	-	-	-	-	-	-	-	-	-	-
4. การผลิต	-	-	-	-	-	-	-	-	-	-	-	-
5. การไฟฟ้า ก๊าซ และการประปา	-	-	-	-	-	-	-	-	-	-	-	-
6. การก่อสร้าง	-	-	-	-	-	-	-	-	-	-	-	-
7. การขายส่ง การขายปลีก การซ่อมแซมยานยนต์ ฯลฯ	-	-	-	-	-	-	-	-	-	-	-	-
8. โรงแรม และภัตตาคาร	-	-	-	-	-	-	-	-	-	-	-	-
9. การขนส่ง สถานที่เก็บสินค้า และการคมนาคม	-	-	-	-	-	-	-	-	-	-	-	-
10. กิจกรรมวิชาชีพวิทยาศาสตร์	-	-	-	-	-	-	-	-	-	-	-	-
11. กิจการด้านอสังหาริมทรัพย์ การให้เช่าและกิจกรรมทางธุรกิจ	-	-	-	-	-	-	-	-	-	-	-	-
12. การบริหารราชการ และการป้องกันประเทศ ฯลฯ	-	-	-	-	-	-	-	-	-	-	-	-
13. กิจกรรมการบริหารและการสนับสนุน	-	-	-	-	-	-	-	-	-	-	-	-
14. งานด้านสุขภาพ และงานสังคมสงเคราะห์	-	-	-	-	-	-	-	-	-	-	-	-
15. กิจกรรมด้านบริการชุมชน สังคม ฯ	-	-	-	-	-	-	-	-	-	-	-	-
16. ศิลปะ ความบันเทิงและนันทนาการ	-	-	-	-	-	-	-	-	-	-	-	-
17. องค์การระหว่างประเทศ อื่น ๆ และสมาชิก	-	-	-	-	-	-	-	-	-	-	-	-
18. ไม่ทราบ	-	-	-	-	-	-	-	-	-	-	-	-
รวม	-	-	-	-	-	-	-	-	-	-	-	-

ที่มา : สำนักงานสวัสดิการและคุ้มครองแรงงานจังหวัดนครนายก

ตารางที่ 40 การตรวจความปลอดภัยในการทำงานในจังหวัดนครนายก จำแนกตามขนาดสถานประกอบการ ไตรมาสที่ 3 ปี 2567

ขนาดสถานประกอบการ	สถานประกอบการที่ผ่านการตรวจ (แห่ง)	ลูกจ้างที่ผ่านการตรวจ (คน)				ผลการตรวจ (แห่ง)		แนะนำ	การดำเนินการของเจ้าหน้าที่ (แห่ง)				ส่งเรื่องดำเนินคดี
		ชาย	หญิง	เด็ก	รวม	ปฏิบัติถูกต้อง	ปฏิบัติไม่ถูกต้อง		ออกคำสั่ง				
									ส่งเอกสาร	พบ	ปรับปรุง	หยุดการใช้เครื่องจักร	
1 - 4 คน	-	-	-	-	-	-	-	-	-	-	-	-	-
5 - 9 คน	6	20	20	-	40	6	-	-	-	-	-	-	-
10 - 19 คน	5	26	54	-	80	5	-	-	-	-	-	-	-
20 - 49 คน	4	85	35	-	120	4	-	-	-	-	-	-	-
50 - 99 คน	1	34	27	-	61	1	-	-	-	-	-	-	-
100 - 199 คน	1	69	79	-	148	1	-	-	-	-	-	-	-
200 - 499 คน	2	261	626	-	887	2	-	-	-	-	-	-	-
500 - 999 คน	-	-	-	-	-	-	-	-	-	-	-	-	-
1,000 คน+	-	-	-	-	-	-	-	-	-	-	-	-	-
รวม	19	495	794	-	1,336	19	-	-	-	-	-	-	-

ที่มา : สำนักงานสวัสดิการและคุ้มครองแรงงานจังหวัดนครนายก

ตารางที่ 41 การตรวจความปลอดภัยในการทำงานในจังหวัดนครนายก จำแนกตามอุตสาหกรรม ไตรมาสที่ 3 ปี 2567

ประเภทอุตสาหกรรม	สปก. ที่ผ่านการตรวจ (แห่ง)	ลูกจ้างที่ผ่านการตรวจ (คน)	ผลการตรวจ (แห่ง)		แนะนำ	การดำเนินการของเจ้าหน้าที่ (แห่ง)				ส่งเรื่องดำเนินคดี
			ปฏิบัติถูกต้อง	ไม่ถูกต้อง		ออกคำสั่ง				
						ส่งเอกสาร	พบ	ปรับปรุง	หยุดใช้เครื่องจักร	
1. เกษตรกรรม การล่าสัตว์ และการป่าไม้	1	-	1	-	-	-	-	-	-	-
2. การประมง	-	-	-	-	-	-	-	-	-	-
3. การทำเหมืองแร่ และเหมืองหิน	-	-	-	-	-	-	-	-	-	-
4. การผลิต	3	564	3	-	-	-	-	-	-	-
5. การไฟฟ้า ก๊าซ และการประปา	-	-	-	-	-	-	-	-	-	-
6. การก่อสร้าง	8	119	8	-	-	-	-	-	-	-
7. การขายส่ง การขายปลีก การซ่อมแซมยานยนต์ รถจักรยานยนต์ ของใช้ส่วนบุคคล และของใช้ในครัวเรือน	5	63	5	-	-	-	-	-	-	-
8. ที่พักแรมและบริการด้านอาหาร	1	148	1	-	-	-	-	-	-	-
9. การขนส่ง สถานที่เก็บสินค้า และการคมนาคม	-	-	-	-	-	-	-	-	-	-
10. การเป็นสื่อกลางทางการเงิน	-	-	-	-	-	-	-	-	-	-
11. กิจกรรมด้านอสังหาริมทรัพย์ การให้เช่า	-	-	-	-	-	-	-	-	-	-
12. การบริหารราชการ และการป้องกันประเทศ รวมทั้งการประกันสังคมภาคบังคับ	1	29	1	-	-	-	-	-	-	-
13. การศึกษา	-	-	-	-	-	-	-	-	-	-
14. งานด้านสุขภาพ และงานสังคมสงเคราะห์	-	-	-	-	-	-	-	-	-	-
15. กิจกรรมด้านบริหารชุมชน สังคม และการบริการส่วนบุคคลอื่นๆ	-	-	-	-	-	-	-	-	-	-
16. ลูกจ้างในครัวเรือนส่วนบุคคล	-	-	-	-	-	-	-	-	-	-
17. องค์การระหว่างประเทศ อื่นๆ และสมาชิก	-	-	-	-	-	-	-	-	-	-
18. การจัดหาสินค้า การจัดการน้ำเสีย และของเสีย รวมถึงกิจกรรมที่เกี่ยวข้อง	-	-	-	-	-	-	-	-	-	-
19. ข้อมูลข่าวสารและการสื่อสาร	-	-	-	-	-	-	-	-	-	-
20. กิจกรรมการบริหารและบริการสนับสนุน	-	-	-	-	-	-	-	-	-	-
21. อื่นๆ	-	-	-	-	-	-	-	-	-	-
รวม	19	1,336	19	-	-	-	-	-	-	-

ที่มา : สำนักงานสวัสดิการและคุ้มครองแรงงานจังหวัดนครนายก

ตารางที่ 42 องค์การนายจ้างและลูกจ้างในจังหวัดนครนายก

องค์การนายจ้าง	จำนวน (แห่ง)	องค์การลูกจ้าง	จำนวน (แห่ง)
สมาคมนายจ้าง	-	สหภาพแรงงานรัฐวิสาหกิจ	-
สหพันธ์นายจ้าง	-	สหภาพแรงงานในกิจการเอกชน	1
สภาองค์การนายจ้าง	-	สหพันธ์แรงงาน	-
รวม	-	สภาองค์การลูกจ้าง	-
		รวม	1

ที่มา : สำนักงานสวัสดิการและคุ้มครองแรงงานจังหวัดนครนายก

ตารางที่ 43 ข้อเรียกร้อง/ข้อพิพาท/ข้อขัดแย้ง ในจังหวัดนครนายก ไตรมาสที่ 3 ปี 2567

ข้อเรียกร้อง/ข้อพิพาท/ข้อขัดแย้งการแจ้ง/ยุติข้อเรียกร้อง	แห่ง	ครั้ง	คน
1. การแจ้งข้อเรียกร้อง	0	0	0
2. การยุติข้อเรียกร้อง	0	0	0
2.1 การยุติโดยไม่เกิดข้อพิพาทแรงงาน	0	0	0
- ตกลงกันเอง	0	0	0
- ถอนข้อเรียกร้อง	0	0	0
- อื่น ๆ	0	0	0
2.2 การเกิดข้อพิพาทแรงงาน	0	0	0
3. ข้อเรียกร้องยังไม่ยุติ	0	0	0
การเกิดข้อพิพาท/ยุติข้อพิพาท			
1. การเกิดข้อพิพาทแรงงาน	0	0	0
2. การยุติข้อพิพาทแรงงาน	0	0	0
- ยุติภายใน 5 วัน	0	0	0
- ยุติเกิน 5 วัน	0	0	0
- ชี้ขาดโดยบังคับ	0	0	0
- ชี้ขาดโดยสมัครใจ	0	0	0
- อื่น ๆ	0	0	0
3. ข้อพิพาทแรงงานยังไม่ยุติ	0	0	0
การเกิดข้อขัดแย้ง/ยุติข้อขัดแย้ง			
1. การเกิดข้อขัดแย้ง	0	0	0
2. การยุติข้อขัดแย้ง	0	0	0
- ตกลงกันได้	0	0	0
- ถอนเรื่อง	0	0	0
- ฟ้องศาลแรงงาน	0	0	0
3. การผลงาน	0	0	0
4. ข้อขัดแย้งยังไม่ยุติ	0	0	0

ที่มา : สำนักงานสวัสดิการและคุ้มครองแรงงานจังหวัดนครนายก

ตารางที่ 44 การส่งเสริมการจัดสวัสดิการแรงงานจำแนกกิจกรรมที่ส่งเสริม ในจังหวัดนครนายก ไตรมาสที่ 3 ปี 2567

กิจกรรมที่ส่งเสริม	แห่ง	คน
1. ส่งเสริมและให้บริการด้านสวัสดิการแรงงานนอกเหนือจากที่กฎหมายกำหนด	24	864
2. ดำเนินการพัฒนาเด็กปฐมวัยศูนย์เด็กเล็กวิทยาเขต สิรินครราชวิทยาลัยในพระราชูปถัมภ์	-	-
3. ให้บริการเงินกู้กองทุนเพื่อผู้ใช้แรงงาน	-	-
4. ส่งเสริมความรู้เกี่ยวกับสวัสดิการแรงงาน	24	864
5. จัดคาราวานแก่จันเพื่อให้บริการด้านสวัสดิการและคุ้มครองแรงงาน	-	-

ที่มา : สำนักงานสวัสดิการและคุ้มครองแรงงานจังหวัดนครนายก

ตารางที่ 45 สถานประกอบการที่เลิกกิจการ และลูกจ้างที่ถูกเลิกจ้างในจังหวัดนครนายก จำแนกตามขนาดสถานประกอบการ ไตรมาสที่ 3 ปี 2567

ขนาดสถานประกอบการ	จำนวน	
	สถานประกอบการที่เลิกกิจการ (แห่ง)	ลูกจ้างที่ถูกเลิกจ้าง (คน)
1 - 9 คน	3	3
10 คน ⁺	4	4
รวม	7	7

ที่มา : สำนักงานประกันสังคมจังหวัดนครนายก

ตารางที่ 46 สถานประกอบการที่เลิกกิจการ และลูกจ้างที่ถูกเลิกจ้างในจังหวัดนครนายก จำแนกตามประเภทกิจการ ไตรมาสที่ 3 ปี 2567

ประเภทกิจการ	จำนวนสถานประกอบการ	จำนวนผู้ถูกเลิกจ้าง
1. การค้าเครื่องไฟฟ้า ยานพาหนะ	-	-
2. ร้านสินค้าเบ็ดเตล็ด การค้าอื่นๆ	-	-
3. ร้านขายอาหาร โรงแรม ห้องเช่า	-	-
4. การก่อสร้าง	-	-
5. สถาบันการเงิน บริการด้านธุรกิจ	-	-
6. อื่น ๆ	7	7
รวม	7	7

ที่มา : สำนักงานประกันสังคมจังหวัดนครนายก

ตารางที่ 47 การประสบอันตรายหรือเจ็บป่วยเนื่องจากการทำงานจำแนกตามขนาดสถานประกอบการ
และความร้ายแรงการประสบอันตราย ไตรมาสที่ 3 ปี 2567

หน่วยนับ : คน

ขนาดสถาน ประกอบกิจการ	ความร้ายแรง					รวม
	ตาย	ทุพพลภาพ	สูญเสียอวัยวะ บางส่วน	หยุดงาน เกิน 3 วัน	หยุดงาน ไม่เกิน 3 วัน	
1 - 4 คน	-	-	-	3	-	3
5-9 คน	-	-	-	-	2	2
10-19 คน	-	-	-	-	2	2
20-49 คน	-	-	-	-	3	3
50-99 คน	-	-	-	1	4	5
100-199 คน	-	-	-	-	3	3
200-499 คน	-	-	-	-	8	8
500-999 คน	-	-	-	3	1	4
1,000 คน ⁺	-	-	-	-	2	2
รวม	-	-	-	7	25	32

ที่มา : สำนักงานประกันสังคมจังหวัดนครนายก

ตารางที่ 48 การประสบอันตรายหรือเจ็บป่วยเนื่องจากการทำงาน จำแนกตามสาเหตุและความร้ายแรง
การประสบอันตราย ไตรมาสที่ 3 ปี 2567

หน่วยนับ : คน

สาเหตุการประสบอันตราย	ความร้ายแรง					
	ตาย	ทุพพลภาพ	สูญเสียอวัยวะบางส่วน	หยุดงานเกิน 3 วัน	หยุดงานไม่เกิน 3 วัน	รวม
1. ตกจากที่สูง	-	-	-	1	2	3
2. หกล้ม สิ้นล้ม	-	-	-	-	3	3
3. อาคารหรือสิ่งก่อสร้างพังทับ	-	-	-	-	-	-
4. วัตถุหรือสิ่งของพังหลายหล่นทับ	-	-	-	2	1	3
5. วัตถุหรือสิ่งของกระแทก/ชน	-	-	-	1	6	7
6. วัตถุหรือสิ่งของหนีบ/ดึง	-	-	-	1	-	1
7. วัตถุหรือสิ่งของตัด/บาด/ทิ่มแทง	-	-	-	1	6	7
8. วัตถุหรือสิ่งของหรือสารเคมีกระเด็นเข้าตา	-	-	-	-	3	3
9. ยกหรือเคลื่อนย้ายของหนัก	-	-	-	-	1	1
10. ประสบอันตรายจากท่าทางการทำงาน	-	-	-	-	-	-
11. อุบัติเหตุจากยานพาหนะ	-	-	-	-	2	2
12. วัตถุหรือสิ่งของระเบิด	-	-	-	-	-	-
13. ไฟฟ้าช็อต	-	-	-	1	1	2
14. ผลจากความร้อนสูง/สัมผัสของร้อน	-	-	-	-	-	-
15. ผลจากความเย็นจัด/สัมผัสของเย็น	-	-	-	-	-	-
16. สัมผัสสิ่งมีพิษ-สารเคมี	-	-	-	-	-	-
17. อันตรายจากรังสี	-	-	-	-	-	-
18. อันตรายจากแสง	-	-	-	-	-	-
19. ถูกทำร้ายร่างกาย	-	-	-	-	-	-
20. ถูกสัตว์ทำร้าย	-	-	-	-	-	-
21. โรคเนื่องจากการทำงาน	-	-	-	-	-	-
22. อื่น ๆ	-	-	-	-	-	-
รวม	-	-	-	7	25	32

ที่มา : สำนักงานประกันสังคมจังหวัดนครนายก