

รายงานผลการดำเนินงาน สำนักงานปลัดกระทรวงแรงงาน
ประจำปีงบประมาณ พ.ศ. 2569
รอบ 5 เดือน (เดือนตุลาคม 2568 - เดือนกุมภาพันธ์ 2569)

1. เกณฑ์การวัดผลการดำเนินงาน ประจำปีงบประมาณ พ.ศ. 2569

สำนักตรวจและประเมินผล ได้รวบรวมผลการดำเนินงานตามแผนปฏิบัติงาน สำนักงานปลัดกระทรวงแรงงาน ประจำปีงบประมาณ พ.ศ. 2569 โดยการรายงานผลประกอบด้วยข้อมูล 3 ส่วน คือ (1) ผลการดำเนินงานในภาพรวม จำแนกตามโครงการ (2) ผลการดำเนินงานของหน่วยงานส่วนกลาง 42 หน่วยงาน และ (3) ผลการดำเนินงานของหน่วยงานส่วนภูมิภาค 76 จังหวัด ทั้งนี้ ผลการดำเนินงานจะรวบรวมจากการบันทึกข้อมูลของแต่ละกลุ่มงาน ผ่านระบบบริหารจัดการข้อมูลแผนงาน โครงการ และงบประมาณ (Plan Budget Management System : PBMS) เป็นประจำทุกเดือน ซึ่งสำนักตรวจและประเมินผล จะนำข้อมูลมาเปรียบเทียบกับเป้าหมายที่กำหนดไว้ตามแผนปฏิบัติงานฯ โดยมีเกณฑ์การวัดผลการดำเนินงาน ดังนี้

การดำเนินงาน	ร้อยละ	เกณฑ์สี
เป็นไปตามแผนงาน	100	สีเขียว (ผ่าน)
ต่ำกว่าแผนงานไม่เกินร้อยละ 5	95.00 - 99.99	สีเหลือง (ต้องปรับปรุง)
ต่ำกว่าแผนงานเกินกว่าร้อยละ 5	ต่ำกว่า 95.00	สีแดง (ต้องเร่งรัด)

2. สรุปผลการดำเนินงาน รอบ 5 เดือน (เดือนตุลาคม 2568 - เดือนกุมภาพันธ์ 2569)

(เป้าหมายของการดำเนินงาน = ร้อยละ 100)

2.1 ผลการดำเนินงานในภาพรวม จำแนกตามโครงการ

แผนปฏิบัติงานฯ มีการดำเนินงานภายใต้ 7 โครงการ ซึ่งในรอบ 5 เดือน มีโครงการที่ถึงกำหนดรายงานผลการดำเนินงาน จำนวน 6 โครงการ โดยผลการดำเนินงานในภาพรวมคิดเป็น ร้อยละ 100 อยู่ในเกณฑ์สีเขียว ซึ่งผลการดำเนินงานเป็นไปตามเป้าหมายทั้ง 6 โครงการ

ตารางที่ 1 ผลการดำเนินงานในภาพรวม จำแนกตามโครงการ

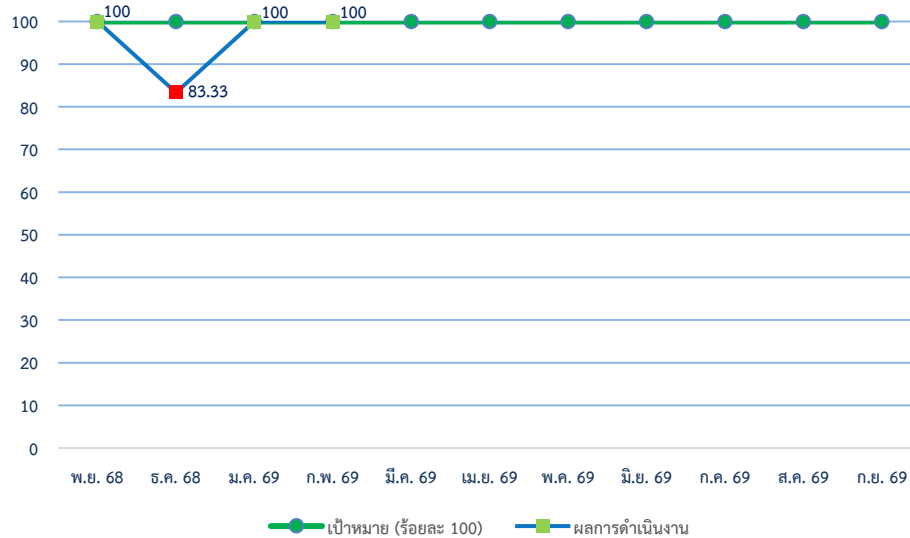
โครงการ/ตัวชี้วัด	เป้าหมาย 12 เดือน	เป้าหมาย 5 เดือน	ผลการดำเนินงาน		
			ผลงาน 5 เดือน	ร้อยละ (เทียบ 5 เดือน)	ร้อยละ (เทียบ 12 เดือน)
ผลการดำเนินงานในภาพรวม จำนวน 7 โครงการ			●	100	39.57
1. โครงการขับเคลื่อนและป้องกันการแสวงหาประโยชน์ด้านแรงงานที่อาจนำไปสู่การบังคับใช้แรงงานหรือการค้ามนุษย์ด้านแรงงาน ตัวชี้วัดเชิงปริมาณ : 1) หน่วยงานสังกัดกระทรวงแรงงานดำเนินการตรวจบูรณาการสถานประกอบกิจการกลุ่มเสี่ยงและแรงงานที่ได้รับการคุ้มครองจากการเป็นผู้เสียหายจากการบังคับใช้แรงงานและการค้ามนุษย์ด้านแรงงาน ตัวชี้วัดเชิงคุณภาพ : 2) ระดับความสำเร็จในการปฏิบัติงานตามแผนปฏิบัติการว่าด้วยการส่งต่อระดับชาติและมาตรฐานการปฏิบัติงาน	5,500 แห่ง/ 82,500 คน	2,143 แห่ง/ 31,830 คน	2,970 แห่ง/ 37,270 คน	100	49.59
	ระดับ 5	รายงานผลเดือน ก.ย. 69			

โครงการ/ตัวชี้วัด	เป้าหมาย 12 เดือน	เป้าหมาย 5 เดือน	ผลการดำเนินงาน		
			ผลงาน 5 เดือน	ร้อยละ (เทียบ 5 เดือน)	ร้อยละ (เทียบ 12 เดือน)
2. โครงการส่งเสริมการป้องกันและแก้ไขปัญหาเสพติดในกลุ่มแรงงาน ตัวชี้วัดเชิงปริมาณ : 1) จำนวนแรงงานในสถานประกอบการที่มีลูกจ้างต่ำกว่า 10 คนลงมา แรงงานนอกระบบ และแรงงานในสถานประกอบการที่เข้าร่วมจัดตั้งชมรม/ศูนย์เพื่อนใจ TO BE NUMBER ONE ได้รับการส่งเสริมความรู้และสร้างภูมิคุ้มกันการป้องกันและแก้ไขปัญหาเสพติดไม่ต่ำกว่า (1) จำนวนแรงงานกลุ่มเป้าหมายในสถานประกอบการที่มีลูกจ้างต่ำกว่า 10 คนลงมา ได้รับการส่งเสริมความรู้และสร้างภูมิคุ้มกันการป้องกันและแก้ไขปัญหาเสพติดไม่ต่ำกว่า (2) จำนวนแรงงานนอกระบบที่ได้รับการส่งเสริมความรู้และสร้างภูมิคุ้มกันและแก้ไขปัญหาเสพติด (3) จำนวนผู้เข้าร่วมกิจกรรมเพื่อแลกเปลี่ยนเรียนรู้ และการเสนอประเด็นปัญหาเกี่ยวกับยาเสพติด (4) จำนวนแรงงานในสถานประกอบการที่เข้าร่วมจัดตั้งชมรม/ศูนย์เพื่อนใจ TO BE NUMBER ONE ตัวชี้วัดเชิงคุณภาพ : 2) ร้อยละของกลุ่มเป้าหมายมีความรู้ความเข้าใจและสร้างภูมิคุ้มกันยาเสพติด	198,655 คน	92,465 คน	99,418 คน	100	50.05
	(71,580 คน)	(32,000 คน)	(33,394 คน)		
	(116,925 คน)	(55,465 คน)	(56,930 คน)		
	(150 คน)	รายงานผลเดือน พ.ค. 69			
	(10,000 คน)	(5,000 คน)	(9,094 คน)		
	ร้อยละ 85	รายงานผลเดือน ก.ย. 69			
3. โครงการเสริมสร้างความสัมพันธ์และขยายตลาดแรงงานระหว่างประเทศ ตัวชี้วัดเชิงปริมาณ : 1) จำนวนข้อเสนอเชิงนโยบายตามพันธกรณีและความร่วมมือด้านแรงงานระหว่างประเทศ ที่นำไปสู่การปฏิบัติ ตัวชี้วัดเชิงคุณภาพ : 2) ร้อยละที่เพิ่มขึ้นของความต้องการแรงงานไทยในต่างประเทศ	10 ข้อเสนอ			0.00	0.00
	ร้อยละ 4	รายงานผลเดือน ก.ย. 69			
4. โครงการเพิ่มประสิทธิภาพการให้บริการด้านแรงงาน ตัวชี้วัดเชิงปริมาณ : 1) จำนวนประชาชนที่รับบริการด้านแรงงาน (1) จำนวนประชาชนที่รับบริการด้านแรงงานผ่านบัณฑิตแรงงาน (2) จำนวนประชาชนที่รับบริการด้านแรงงานผ่านอาสาสมัครแรงงาน (3) จำนวนประชาชนที่รับบริการด้านแรงงานผ่านศูนย์บริการร่วมกระทรวงแรงงาน (4) จำนวนประชาชน/ญาติแรงงานที่ขอรับบริการด้านสิทธิประโยชน์ของแรงงานไทยในต่างประเทศ 2) จำนวนนโยบาย ข้อเสนอ แนวทาง และมาตรการด้านแรงงาน	766,460 คน	338,205 คน	383,309 คน	100	30.18
	(90,800 คน)	(37,700 คน)	(42,005 คน)		
	(374,160 คน)	(174,880 คน)	(178,824 คน)		
	(292,500 คน)	(121,875 คน)	(156,249 คน)		
	(9,000 คน)	(3,750 คน)	(6,231 คน)		
	29 เรื่อง	3 เรื่อง	3 เรื่อง		

โครงการ/ตัวชี้วัด	เป้าหมาย 12 เดือน	เป้าหมาย 5 เดือน	ผลการดำเนินงาน		
			ผลงาน 5 เดือน	ร้อยละ (เทียบ 5 เดือน)	ร้อยละ (เทียบ 12 เดือน)
ตัวชี้วัดเชิงคุณภาพ : 3) จำนวนกลุ่มเป้าหมายที่ขอรับบริการด้านแรงงาน ได้รับการคัดกรอง-ส่งต่อหน่วยงาน 4) นโยบาย ข้อเสนอ แนวทาง และมาตรการด้านแรงงาน ที่นำไปสู่การปฏิบัติ 5) ร้อยละแรงงานมาตรา 33 ที่ได้รับค่าจ้างเพิ่มขึ้น จากการปรับอัตราค่าจ้างขั้นต่ำ	ร้อยละ 60				
	ร้อยละ 95				
	ร้อยละ 15				
					รายงานผลเดือน ก.ย. 69
5. โครงการแก้ไขปัญหาความเดือดร้อนด้านอาชีพ ตัวชี้วัดเชิงปริมาณ : 1) จำนวนกำลังแรงงานที่ได้รับการแก้ไขปัญห ความเดือดร้อนด้านอาชีพ ตัวชี้วัดเชิงคุณภาพ : 2) ผู้ผ่านการพัฒนาทักษะฝีมือแรงงานมีรายได้หลังจาก การพัฒนาทักษะฝีมือเพิ่มขึ้นไม่น้อยกว่าร้อยละ	5,800 คน	-	3,553 คน	100	61.26
	ร้อยละ 10				รายงานผลเดือน ก.ย. 69
6. โครงการส่งเสริม คุ้มครอง และพัฒนาคุณภาพชีวิต แรงงานอิสระ แรงงานสูงอายุ และแรงงานพิการ ตัวชี้วัดเชิงปริมาณ : 1) แรงงานอิสระ แรงงานสูงอายุ และแรงงานพิการ ที่ขึ้นทะเบียนแรงงานอิสระ ได้รับการส่งเสริมและพัฒนา คุณภาพชีวิต ตัวชี้วัดเชิงคุณภาพ : 2) แรงงานอิสระ แรงงานสูงอายุ และแรงงานพิการ ที่ขึ้นทะเบียนแรงงานอิสระ ผ่านการฝึกได้รับการพัฒนา ทักษะฝีมือ มีรายได้ และ/หรือเข้าถึงหลักประกันทางสังคม ไม่น้อยกว่า	2,400 คน	840 คน	850 คน	100	35.42
	ร้อยละ 60				รายงานผลเดือน ก.ย. 69
7. โครงการยกระดับการให้บริการด้านแรงงาน เพื่อขับเคลื่อนรัฐบาลดิจิทัล ตัวชี้วัดเชิงปริมาณ : - จำนวนบุคลากรด้านไอทีหรือผู้ปฏิบัติงานด้านดิจิทัล ได้รับการอบรมหลักสูตรดิจิทัลที่กำหนด	93 คน	47 คน	47 คน	100	50.54

หมายเหตุ : 1. ร้อยละของผลการดำเนินงานรอบ 5 เดือน คำนวณเฉพาะตัวชี้วัดเชิงปริมาณของโครงการที่มีแผนการดำเนินงานในรอบ 5 เดือนเท่านั้น
 2. ร้อยละของผลการดำเนินงานรอบ 5 เดือน คำนวณผลการดำเนินงานโครงการเฉพาะตัวชี้วัดเชิงปริมาณทั้งหมด

แผนภูมิที่ 1 ผลการดำเนินงานในภาพรวม จำแนกตามโครงการ



หมายเหตุ : เริ่มรายงานผลการดำเนินงานเป็นครั้งแรก ในเดือนพฤศจิกายน 2568

2.2 ผลการดำเนินงานของหน่วยงานส่วนกลาง 42 หน่วยงาน

เมื่อเปรียบเทียบกับแผนการดำเนินงาน รอบ 5 เดือน พบว่า หน่วยงานส่วนกลางทั้งหมด 42 หน่วยงาน มีผลการดำเนินงานเฉลี่ยร้อยละ 94.08 อยู่ในเกณฑ์สีแดง โดยผลการดำเนินงานแบ่งออกเป็น

1) หน่วยงานที่มีผลการดำเนินงานเป็นไปตามเป้าหมาย เกณฑ์สีเขียว จำนวน 34 หน่วยงาน ได้แก่

- | | |
|---|---|
| (1) สำนักงานรัฐมนตรี | (2) กลุ่มตรวจสอบภายใน |
| (3) กลุ่มพัฒนาระบบบริหาร | (4) กลุ่มขับเคลื่อนการปฏิรูปประเทศ ยุทธศาสตร์ชาติ และการสร้างความสามัคคีปรองดอง |
| (5) กลุ่มงานช่วยอำนวยความสะดวก | (6) กลุ่มงานประสานราชการ |
| (7) กลุ่มงานการเงิน | (8) กลุ่มงานบัญชี |
| (9) กลุ่มงานงบประมาณ | (10) กลุ่มงานพัสดุ |
| (11) กลุ่มงานสื่อสารองค์กร | (12) กลุ่มงานโฆษกและการข่าว |
| (13) กลุ่มงานพัฒนากฎหมาย | (14) กลุ่มงานคดีและนิติกรรมสัญญา |
| (15) กลุ่มงานอุทธรณ์และละเมิด | (16) กลุ่มงานบริหารคอมพิวเตอร์และเครือข่าย |
| (17) กลุ่มงานวางแผนเทคโนโลยีสารสนเทศ | (18) กลุ่มงานนวัตกรรมดิจิทัลและบริการสารสนเทศ |
| (19) ศูนย์บริการประชาชนกระทรวงแรงงาน | (20) กลุ่มงานวิเคราะห์และประเมินผล |
| (21) กลุ่มงานสนับสนุนเครือข่ายและประสานภูมิภาค | (22) กลุ่มงานแผนงานและงบประมาณ |
| (23) สำนักงานสภาที่ปรึกษาเพื่อพัฒนาแรงงานแห่งชาติ | (24) ศูนย์วิจัยและนวัตกรรมแรงงาน |
| (25) สำนักงานคณะกรรมการค่าจ้าง | (26) กลุ่มงานนโยบายเศรษฐกิจแรงงานมหภาค |
| (27) กลุ่มงานนโยบายเศรษฐกิจการแรงงานระหว่างประเทศ | (28) กลุ่มงานอัตรากำลังและระบบงาน |
| (29) กลุ่มงานสรรหาและบรรจุแต่งตั้ง | (30) กลุ่มงานบริหารค่าตอบแทนและสิทธิประโยชน์ |
| (31) กลุ่มงานพัฒนาทรัพยากรบุคคล | (32) กลุ่มงานวินัย |
| (33) กลุ่มงานวิเทศสัมพันธ์ | (34) กลุ่มงานอาเซียน |


































2) หน่วยงานที่มีผลการดำเนินงานไม่เป็นไปตามเป้าหมาย เกณฑ์สีเหลือง จำนวน 3 หน่วยงาน ได้แก่

- (1) สำนักงานนโยบายแรงงานนอกระบบ (2) กลุ่มงานตรวจราชการ และ (3) กลุ่มงานนโยบายเศรษฐกิจแรงงานรายสาขา

3) หน่วยงานที่มีผลการดำเนินงานไม่เป็นไปตามเป้าหมาย เกณฑ์สีแดง จำนวน 5 หน่วยงาน ได้แก่

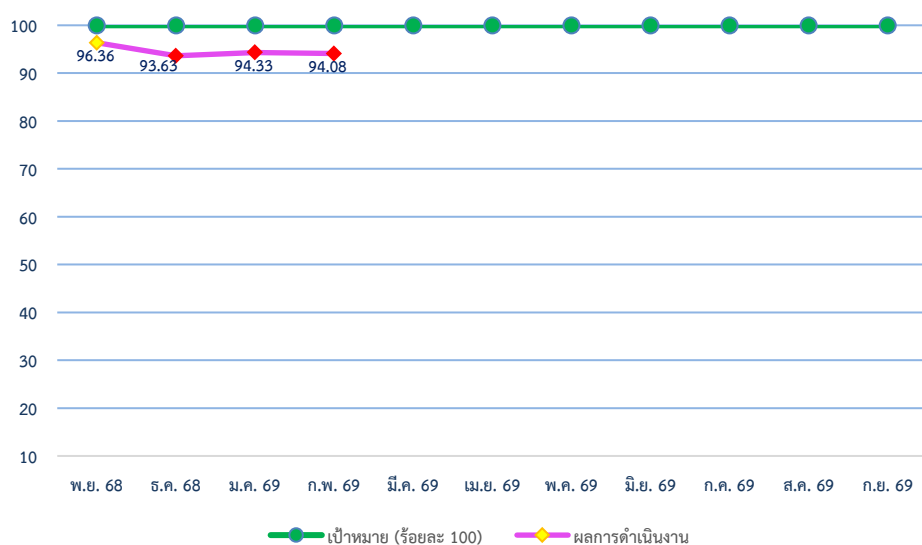
(1) ศูนย์ปฏิบัติการต่อต้านการทุจริต (2) สำนักงานเลขานุการศูนย์บัญชาการป้องกันการค้ามนุษย์ด้านแรงงาน (3) กลุ่มงานพัฒนาระบบงานคอมพิวเตอร์ (4) กลุ่มงานพัฒนายุทธศาสตร์ และ (5) กลุ่มงานประสานความร่วมมือระหว่างประเทศ

ตารางที่ 2 ผลการดำเนินงานของหน่วยงานส่วนกลาง

สำนัก/กอง/ศูนย์/กลุ่ม	ผลการดำเนินงาน รอบ 5 เดือน (ต.ค. 68 - ก.พ. 69) (ร้อยละ)	จำนวนหน่วยงาน ระดับสำนัก/กอง/ศูนย์/กลุ่ม	
		เป็นไปตาม เป้าหมาย	ไม่เป็นไปตาม เป้าหมาย
ภาพรวม	 94.08	34	8
1.สำนักงานรัฐมนตรี	 100	1	-
2.กลุ่มตรวจสอบภายใน	 100	1	-
3.กลุ่มพัฒนาระบบบริหาร	 100	1	-
4.ศูนย์ปฏิบัติการต่อต้านการทุจริต	 50.00	-	1
5.กลุ่มขับเคลื่อนการปฏิรูปประเทศฯ	 100	1	-
6.สำนักงานนโยบายแรงงานนอกระบบ	 97.51	-	1
7.สำนักงานเลขานุการศูนย์บัญชาการป้องกันการค้ามนุษย์ฯ	 69.54	-	1
8.กองกลาง	 100	2	-
1) กลุ่มงานช่วยอำนวยความสะดวก	 100	1	-
2) กลุ่มงานประสานราชการ	 100	1	-
9.กองบริหารการคลัง	 100	4	-
1) กลุ่มงานการเงิน	 100	1	-
2) กลุ่มงานบัญชี	 100	1	-
3) กลุ่มงานงบประมาณ	 100	1	-
4) กลุ่มงานพัสดุ	 100	1	-
10.กองเผยแพร่และประชาสัมพันธ์	 100	2	-
1) กลุ่มงานสื่อสารองค์กร	 100	1	-
2) กลุ่มงานโฆษกและการข่าว	 100	1	-
11.กองกฎหมาย	 100	3	-
1) กลุ่มงานพัฒนากฎหมาย	 100	1	-
2) กลุ่มงานคดีและนิติกรรมสัญญา	 100	1	-
3) กลุ่มงานอุทธรณ์และละเมิด	 100	1	-
12. ศูนย์เทคโนโลยีสารสนเทศและการสื่อสาร	 91.88	3	1
1) กลุ่มงานบริหารคอมพิวเตอร์และเครือข่าย	 100	1	-
2) กลุ่มงานวางแผนเทคโนโลยีสารสนเทศ	 100	1	-
3) กลุ่มงานพัฒนาระบบงานคอมพิวเตอร์	 67.50	-	1
4) กลุ่มงานนวัตกรรมดิจิทัลและบริการสารสนเทศ	 100	1	-
13. สำนักตรวจและประเมินผล	 98.83	3	1
1) กลุ่มงานตรวจราชการ	 95.31	-	1
2) ศูนย์บริการประชาชนกระทรวงแรงงาน	 100	1	-
3) กลุ่มงานวิเคราะห์และประเมินผล	 100	1	-
4) กลุ่มงานสนับสนุนเครือข่ายและประสานภูมิภาค	 100	1	-

สำนัก/กอง/ศูนย์/กลุ่ม	ผลการดำเนินงาน รอบ 5 เดือน (ต.ค. 68 - ก.พ. 69) (ร้อยละ)	จำนวนหน่วยงาน ระดับสำนัก/กอง/ศูนย์/กลุ่ม	
		เป็นไปตาม เป้าหมาย	ไม่เป็นไปตาม เป้าหมาย
14.กองยุทธศาสตร์และแผนงาน	● 94.44	2	1
1) กลุ่มงานพัฒนายุทธศาสตร์	● 83.33	-	1
2) กลุ่มงานแผนงานและงบประมาณ	● 100	1	-
3) สำนักงานสภาที่ปรึกษาเพื่อพัฒนาแรงงานแห่งชาติ	● 100	1	-
15.กองเศรษฐกิจการแรงงาน	● 99.11	4	1
1) ศูนย์วิจัยและนวัตกรรมแรงงาน	● 100	1	-
2) สำนักงานคณะกรรมการค่าจ้าง	● 100	1	-
3) กลุ่มงานนโยบายเศรษฐกิจแรงงานมหภาค	● 100	1	-
4) กลุ่มงานนโยบายเศรษฐกิจแรงงานรายสาขา	● 95.56	-	1
5) กลุ่มงานนโยบายเศรษฐกิจการแรงงานระหว่างประเทศ	● 100	1	-
16.กองบริหารทรัพยากรบุคคล	● 100	5	-
1) กลุ่มงานอัตรากำลังและระบบงาน	● 100	1	-
2) กลุ่มงานสรรหาและบรรจุแต่งตั้ง	● 100	1	-
3) กลุ่มงานบริหารค่าตอบแทนและสิทธิประโยชน์	● 100	1	-
4) กลุ่มงานพัฒนาทรัพยากรบุคคล	● 100	1	-
5) กลุ่มงานวินัย	● 100	1	-
17.สำนักประสานความร่วมมือระหว่างประเทศ	● 97.98	2	1
1) กลุ่มงานประสานความร่วมมือระหว่างประเทศ	● 93.94	-	1
2) กลุ่มงานวิเทศสัมพันธ์	● 100	1	-
3) กลุ่มงานอาเซียน	● 100	1	-

แผนภูมิที่ 2 ผลการดำเนินงานของหน่วยงานส่วนกลาง



สำหรับกลุ่มงานที่มีผลการดำเนินงานไม่เป็นไปตามแผนปฏิบัติงานฯ มีดังนี้

หน่วยงาน	โครงการ/กิจกรรม ที่ขับเคลื่อนไม่เป็นไปตาม เป้าหมาย	เป้าหมาย รอบ 5 เดือน	ผล การดำเนินงาน	หมายเหตุ
1. ศูนย์ปฏิบัติการต่อต้าน การทุจริต	1.1 พัฒนาการประเมิน คุณธรรมและความโปร่งใส ในการดำเนินงานของ กระทรวงแรงงาน เพื่อยกระดับ ค่าดัชนีการรับรู้การทุจริต	50 คน	-	มีแผนดำเนินการ ในวันที่ 17 มีนาคม 2569
	1.2 กระทรวงแรงงาน ร่วมขับเคลื่อนประเทศไทย ให้ใสสะอาดปราศจาก การทุจริต (Zero Tolerance & Clean Thailand)	90 คน	-	มีแผนดำเนินการ ในวันที่ 27 มีนาคม 2569
2. สำนักงานนโยบาย แรงงานนอกระบบ	การขับเคลื่อนการบริหาร จัดการแรงงานนอกระบบฯ (ระดับนโยบาย/ระดับอำนาจการ)	4,000,000 คน	2,403,715 คน	อยู่ระหว่างดำเนินการ ขับเคลื่อนแผนปฏิบัติการ Action Plan
3. สำนักงานเลขานุการ ศูนย์บัญชาการป้องกัน การค้ามนุษย์ด้านแรงงาน	3.1 การจัดจ้างผู้ประสานงาน ด้านภาษา/ล่าม เพื่อร่วมสื่อสาร การตรวจคัดกรอง คัดแยก ตามมาตรฐานการปฏิบัติงาน เพื่อแสวงหาข้อบ่งชี้ผู้ที่อาจถูก แสวงหาประโยชน์ด้านแรงงาน แรงงานบังคับ	23 คน	20 คน	อยู่ระหว่างการสรรหา เจ้าหน้าที่ NRM ด้านภาษา จำนวน 3 คน ได้แก่ 1) สำนักงาน ศปคร. (ส่วนกลาง) จำนวน 1 คน 2) จังหวัด 2 จังหวัด ได้แก่ (1) นครศรีธรรมราช จำนวน 1 คน (2) สระบุรี จำนวน 1 คน
	3.2 การตรวจสอบสถานประกอบการ โดยชุดเฉพาะกิจฯ	3 ครั้ง 9 แห่ง/90 คน	-	อยู่ระหว่างการจัดทำ แผนการตรวจ สถานประกอบการ
	3.3 การอบรม/ประชุม เชิงปฏิบัติการ/เสวนา เพื่อยกระดับการทำงาน ด้านการป้องกันการค้ามนุษย์	1 ครั้ง	-	เลื่อนการอบรม/ประชุม เชิงปฏิบัติการฯ ไปในไตรมาสที่ 3 (เดือนพฤษภาคม)
	3.4 การเสริมสร้างความรู้ ความเข้าใจเกี่ยวกับการใช้ แรงงานเด็ก แรงงานบังคับ และการค้ามนุษย์ด้านแรงงาน ในพื้นที่ 76 จังหวัด	15 ครั้ง	13 ครั้ง	เนื่องจากการจัด กิจกรรมของพื้นที่ มีความแตกต่างกัน และมีการปรับแผน การดำเนินงานตาม ความเหมาะสมของ แต่ละพื้นที่ จึงทำให้ ผลการดำเนินงาน

หน่วยงาน	โครงการ/กิจกรรมที่ขับเคลื่อนไม่เป็นไปตามเป้าหมาย	เป้าหมายรอบ 5 เดือน	ผลการดำเนินงาน	หมายเหตุ
				อาจมีความคลาดเคลื่อนจากแผนที่กำหนด โดยจะดำเนินการให้แล้วเสร็จภายในเดือนมีนาคม 2569
4. กลุ่มงานพัฒนาระบบงานคอมพิวเตอร์	4.1 การจ้างเหมาบำรุงรักษาแพลตฟอร์มบริหารจัดการฐานข้อมูลและการบริการสำหรับแรงงานนอกระบบ	4 ครั้ง	-	อยู่ระหว่างดำเนินการจัดซื้อจัดจ้างฯ
	4.2 การจ้างเหมาบำรุงรักษาระบบศูนย์บริการประชาชนกระทรวงแรงงานและระบบบริหารจัดการรับเรื่องร้องทุกข์และติดตามสิทธิประโยชน์ของแรงงานไทยที่เดินทางไปทำงานต่างประเทศ	8 ครั้ง	7 ครั้ง	เนื่องจากการลงนามในสัญญา ซึ่งได้เริ่มดำเนินการตั้งแต่วันที่ 30 มกราคม 2569 ทำให้ผลการดำเนินงานไม่เป็นไปตามเป้าหมาย
	4.3 การจ้างเหมาบำรุงรักษาระบบสารสนเทศศูนย์ข้อมูลแรงงานแห่งชาติและการบริหารจัดการระบบวิเคราะห์ข้อมูลขนาดใหญ่ด้านแรงงาน (Labour Big Data Analytics) เพื่อการพัฒนากำลังแรงงานของประเทศ	4 ครั้ง	2 ครั้ง	เริ่มดำเนินการโครงการฯ เมื่อวันที่ 16 กุมภาพันธ์ 2569 และได้ดำเนินการจัดประชุมฯ แล้ว จำนวน 2 ครั้ง
5. กลุ่มงานตรวจราชการ	ตรวจราชการในประเทศ	32 ครั้ง	26 ครั้ง	เนื่องจากการปรับแผนการตรวจฯ ทำให้ผลการดำเนินงานไม่เป็นไปตามเป้าหมาย
6. กลุ่มงานพัฒนายุทธศาสตร์	6.1 การบริหารจัดการการดำเนินงานจ้างงานเร่งด่วนและพัฒนาทักษะฝีมือส่วนกลาง	1 ครั้ง	-	เนื่องจากการจัดสรรงบประมาณเร่งด่วนเพื่อบรรเทาผู้ประสบอุทกภัย จึงทำให้ไม่มีการจัดประชุมคณะทำงานฯ เพื่อพิจารณาจัดสรรงบประมาณ จำนวน 1 ครั้ง
	6.2 ติดตามผลการดำเนินงานโครงการในระดับพื้นที่ตามภารกิจของกระทรวงแรงงาน รวมทั้งการบริหารจัดการขมรม TO BE NUMBER ONE	2 ครั้ง	-	จะดำเนินการให้แล้วเสร็จภายในเดือนมีนาคม 2569

หน่วยงาน	โครงการ/กิจกรรม ที่ขับเคลื่อนไม่เป็นไปตาม เป้าหมาย	เป้าหมาย รอบ 5 เดือน	ผล การดำเนินงาน	หมายเหตุ
	ในสถานประกอบการ และศูนย์ เพื่อนใจ TO BE NUMBER ONE ในสถานประกอบการ			
7. กลุ่มงานนโยบาย เศรษฐกิจรายสาขา	ประชุมโครงการพัฒนา การวิเคราะห์ข้อมูลเชิงลึก เพื่อขับเคลื่อนเศรษฐกิจ ระดับพื้นที่	5 ครั้ง	3 ครั้ง	อยู่ระหว่างขออนุมัติ ประกาศเชิญชวน และจัดทำคำสั่งแต่งตั้ง คณะกรรมการ ดำเนินงานจ้าง ที่ปรึกษาโดยวิธี ประกาศเชิญชวนทั่วไป
8. กลุ่มงานประสาน ความร่วมมือระหว่างประเทศ	การขยายตลาดแรงงานไทย ในต่างประเทศโดยคณะ ผู้บริหารกระทรวงแรงงาน เดินทางไปดำเนินโครงการฯ	3 ครั้ง	1 ครั้ง	เนื่องจากผู้บริหาร กระทรวงแรงงาน ติดภารกิจเร่งด่วน จึงทำให้ไม่สามารถ เดินทางไปราชการ ชั่วคราวในต่างประเทศ เพื่อขยายตลาด แรงงานไทย ในต่างประเทศได้ ทั้งนี้ มีกำหนดแผนเดินทาง ในเดือนมีนาคม 2569

2.3 ผลการดำเนินงานของหน่วยงานส่วนภูมิภาค 76 จังหวัด

ภารกิจของหน่วยงานส่วนกลางที่มอบหมายให้สำนักงานแรงงานจังหวัดดำเนินการขับเคลื่อนแผนปฏิบัติงานฯ จำนวน 5 โครงการ ซึ่งในรอบ 5 เดือน ผลการดำเนินงานเฉลี่ย ร้อยละ 100 อยู่ในเกณฑ์สีเขียว โดยผลการดำเนินงาน เป็นไปตามเป้าหมายทั้งหมด

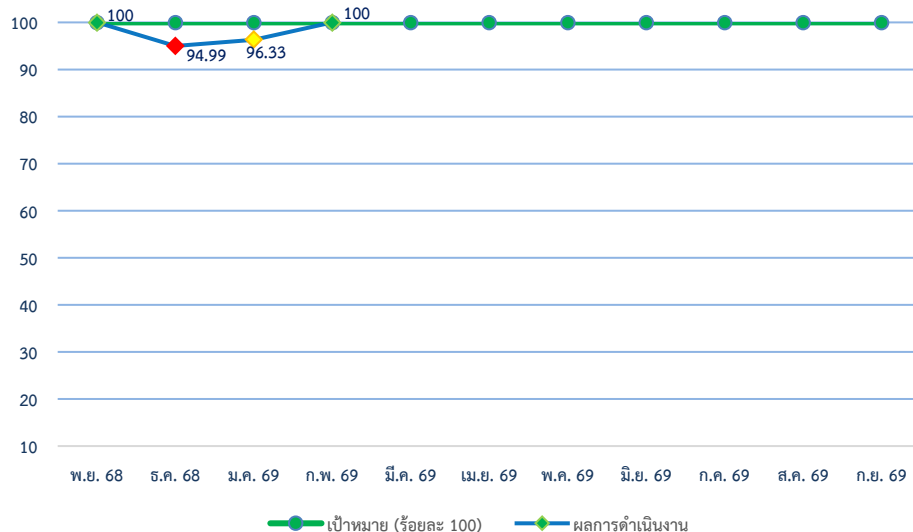
ตารางที่ 3 ผลการดำเนินงานของหน่วยงานส่วนภูมิภาค

โครงการ/กิจกรรม	เป้าหมาย 12 เดือน	เป้าหมาย 5 เดือน	ผลการดำเนินงาน		
			ผลงาน 5 เดือน	ร้อยละ (เทียบ 5 เดือน)	ร้อยละ (เทียบ 12 เดือน)
ภาพรวม				● 100	58.77
1. โครงการขับเคลื่อนและป้องกันการแสวงหาประโยชน์ ด้านแรงงานที่อาจนำไปสู่การบังคับใช้แรงงาน หรือการค้ามนุษย์ ด้านแรงงาน				100	27.38
1.1 กิจกรรมการป้องกันการบังคับใช้แรงงานหรือ บริการและค้ามนุษย์ด้านแรงงานในพื้นที่ของสำนักงาน แรงงานจังหวัด	4,984 แห่ง/ 74,640 คน	2,134 แห่ง/ 31,740 คน	2,970 แห่ง/ 37,270 คน		
1.2 กิจกรรมการตรวจบูรณาการสถานประกอบการกลุ่ม เสี่ยงต่อการใช้แรงงานเด็ก แรงงานบังคับ และการค้ามนุษย์ ด้านแรงงานในพื้นที่	480 แห่ง/ 7,500 คน	รายงานผลเดือนเม.ย. 69			

โครงการ/กิจกรรม	เป้าหมาย 12 เดือน	เป้าหมาย 5 เดือน	ผลการดำเนินงาน		
			ผลงาน 5 เดือน	ร้อยละ (เทียบ 5 เดือน)	ร้อยละ (เทียบ 12 เดือน)
2. โครงการส่งเสริมการป้องกันและแก้ไขปัญหาเสพติดในกลุ่มแรงงาน 2.1 กิจกรรมการสร้างความรู้ให้แก่อาสาสมัครแรงงานเพื่อนำไปเผยแพร่แก่ลูกจ้างในสถานประกอบการที่มีลูกจ้างต่ำกว่า 10 คนลงมาและกลุ่มแรงงานนอกระบบเพื่อป้องกันและแก้ไขปัญหาเสพติด 2.2 กิจกรรมสร้างความรู้แก่ลูกจ้างในสถานประกอบการที่มีลูกจ้างต่ำกว่า 10 คนลงมา และแรงงานนอกระบบเพื่อป้องกันปัญหาเสพติด 2.3 การรณรงค์ ส่งเสริมการจัดตั้งชมรม TO BE NUMBER ONE และศูนย์เพื่อนใจ TO BE NUMBER ONE ในสถานประกอบการ จัดตั้งใหม่ และการสร้างความตระหนักรู้ ความเข้มแข็งให้สถานประกอบการเดิม	71,580 คน	32,000 คน	33,394 คน	100	69.21
3. โครงการเพิ่มประสิทธิภาพการให้บริการด้านแรงงาน 3.1 ประสานการให้บริการด้านแรงงานโดยบัณฑิตแรงงาน (1) ประชาชนได้รับบริการด้านแรงงาน (2) ประชาชนที่ได้รับบริการด้านแรงงานได้รับการคัดกรอง-ส่งต่อหน่วยงาน (3) การดำเนินงานศูนย์แรงงานประจำอำเภอ 3.2 การให้บริการด้านแรงงานแก่ประชาชนในพื้นที่/ชุมชน โดยอาสาสมัครแรงงาน 3.3 กิจกรรมเฉลิมพระเกียรติเทิดไท้องค์ราชัน โดยอาสาสมัครแรงงาน ร่วมใจอาสาพัฒนาบ้านเกิด 3.4 การประสานการให้บริการด้านแรงงานโดยศูนย์บริการร่วมกระทรวงแรงงาน 3.5 การพัฒนาระบบการบูรณาการ ส่งเสริมความร่วมมือและติดตามการจัดการบริการด้านแรงงานในพื้นที่/ชุมชน 3.6 บริหารจัดการศูนย์บริการร่วมกระทรวงแรงงาน (ให้บริการประชาชน โดยศูนย์บริการร่วมกระทรวงแรงงาน) 3.7 การประเมินผลการดำเนินงานตามนโยบาย และแผนงาน 3.8 การจัดทำรายงานสถานการณ์และดัชนีชี้วัดภาวะแรงงานจังหวัด รายไตรมาส และรายปี (1) สำรวจ รวบรวม ประมวลผล และจัดทำรายงานสถานการณ์ฯ (2) จัดทำ infographic เผยแพร่การรายงานสถานการณ์ฯ รายเดือน (3) สำรวจความคิดเห็นที่มีต่อรายงานสถานการณ์ฯ ปี 2569 (4) บริหารจัดการโครงการจัดทำบทวิเคราะห์การรายงาน สถานการณ์ 3.9 ประชุมคณะอนุกรรมการพิจารณาค่าจ้างขั้นต่ำจังหวัด	90,800 คน 54,480 คน 37 ศูนย์ 348,240 คน 77 ครั้ง 292,500 คน 134,700 คน 175,500 คน 228 ฉบับ 380 เล่ม 912 ครั้ง 76 ชุด 228 ครั้ง 76 จังหวัด	37,700 คน 20,880 คน 37 ศูนย์ 164,240 คน - 121,875 คน 56,125 คน 73,125 คน 76 ฉบับ 228 เล่ม 380 ครั้ง รายงานผลเดือนส.ค. 69 76 ครั้ง	42,005 คน 24,855 คน 37 ศูนย์ 167,831 คน 33 ครั้ง 156,249 คน 61,306 คน 80,560 คน 76 ฉบับ 228 เล่ม 380 ครั้ง รายงานผลเดือนส.ค. 69 76 ครั้ง	100	37.26

โครงการ/กิจกรรม	เป้าหมาย 12 เดือน	เป้าหมาย 5 เดือน	ผลการดำเนินงาน		
			ผลงาน 5 เดือน	ร้อยละ (เทียบ 5 เดือน)	ร้อยละ (เทียบ 12 เดือน)
3.10 สรรหาคณะอนุกรรมการพิจารณาอัตราค่าจ้างขั้นต่ำ จังหวัด	76 จังหวัด		รายงานผลเดือนส.ค. 69		
3.11 สำรวจข้อมูลค่าใช้จ่ายที่จำเป็นของแรงงานทั่วไป แรกเข้าทำงานในภาคอุตสาหกรรม พ.ศ. 2569	76 จังหวัด		รายงานผลเดือนเม.ย. 69		
4. โครงการแก้ไขปัญหาค่าความเดือดร้อนด้านอาชีพ				100	87.09
4.1 การดำเนินงานจ้างงานเร่งด่วนและพัฒนาทักษะฝีมือ	5,800 คน	-	3,553 คน		
4.2 จัดทำแผนขอรับการจัดสรรงบประมาณโครงการฯ	76 ครั้ง	40 ครั้ง	124 ครั้ง		
4.3 รายงานผลการดำเนินงานโครงการฯ	76 ครั้ง	20 ครั้ง	121 ครั้ง		
5. โครงการส่งเสริม คุ้มครอง และพัฒนาคุณภาพชีวิต แรงงานอิสระ แรงงานสูงอายุ และแรงงานพิการ				100	72.93
5.1 การขับเคลื่อนการบริหารจัดการแรงงานนอกระบบฯ ในพื้นที่จังหวัด (ระดับปฏิบัติการ)					
(1) จัดทำแผนปฏิบัติการ (Action Plan) ประจำปี งบประมาณ พ.ศ. 2569	76 แผน	76 แผน	76 แผน		
(2) จัดประชุมคณะอนุกรรมการฯ ศูนย์ประสานฯ หรือหน่วยบริการชุมชนจังหวัด (ภาคประชาชน)	76 ครั้ง	76 ครั้ง	76 ครั้ง		
(3) บูรณาการขับเคลื่อน กำกับดูแล ติดตาม และ รายงานผ่านระบบบริหารจัดการแรงงานอิสระ	10 ครั้ง	3 ครั้ง	3 ครั้ง		
5.2 การยกระดับคุณภาพชีวิตแรงงานอิสระ					
(1) การฝึกอบรมยกระดับคุณภาพชีวิตแรงงานอิสระ	2,400 คน	840 คน	850 คน		
(2) แรงงานอิสระที่ขึ้นทะเบียนในระบบแรงงานอิสระ INDE-REGIS	146,336 คน	-	145,244 คน		

แผนภูมิที่ 3 ผลการดำเนินงานของหน่วยงานส่วนภูมิภาค



ข้อมูล ณ วันที่ 5 มีนาคม 2569
รวบรวมและประมวลผล โดยสำนักตรวจและประเมินผล กลุ่มงานวิเคราะห์และประเมินผล