

รายงานผลการดำเนินงาน สำนักงานปลัดกระทรวงแรงงาน
ประจำปีงบประมาณ พ.ศ. 2569
รอบ 7 เดือน (เดือนตุลาคม 2568 - เดือนเมษายน 2569)

1. เกณฑ์การวัดผลการดำเนินงาน ประจำปีงบประมาณ พ.ศ. 2569

สำนักตรวจและประเมินผล ได้รวบรวมผลการดำเนินงานตามแผนปฏิบัติงาน สำนักงานปลัดกระทรวงแรงงาน ประจำปีงบประมาณ พ.ศ. 2569 โดยการรายงานผลประกอบด้วยข้อมูล 3 ส่วน คือ (1) ผลการดำเนินงานในภาพรวม จำแนกตามโครงการ (2) ผลการดำเนินงานของหน่วยงานส่วนกลาง 42 หน่วยงาน และ (3) ผลการดำเนินงานของหน่วยงานส่วนภูมิภาค 76 จังหวัด ทั้งนี้ ผลการดำเนินงานจะรวบรวมจากการบันทึกข้อมูลของแต่ละกลุ่มงาน ผ่านระบบบริหารจัดการข้อมูลแผนงาน โครงการ และงบประมาณ (Plan Budget Management System : PBMS) เป็นประจำทุกเดือน ซึ่งสำนักตรวจและประเมินผล จะนำข้อมูลมาเปรียบเทียบกับเป้าหมายที่กำหนดไว้ตามแผนปฏิบัติงานฯ โดยมีเกณฑ์การวัดผลการดำเนินงาน ดังนี้

การดำเนินงาน	ร้อยละ	เกณฑ์สี
เป็นไปตามแผนงาน	100	สีเขียว (ผ่าน)
ต่ำกว่าแผนงานไม่เกินร้อยละ 5	95.00 - 99.99	สีเหลือง (ต้องปรับปรุง)
ต่ำกว่าแผนงานเกินกว่าร้อยละ 5	ต่ำกว่า 95.00	สีแดง (ต้องเร่งรัด)

2. สรุปผลการดำเนินงาน รอบ 7 เดือน (เดือนตุลาคม 2568 - เดือนเมษายน 2569)

(เป้าหมายของการดำเนินงาน = ร้อยละ 100)

2.1 ผลการดำเนินงานในภาพรวม จำแนกตามโครงการ

แผนปฏิบัติงานฯ มีการดำเนินงานภายใต้ 7 โครงการ ซึ่งในรอบ 7 เดือน มีโครงการที่ถึงกำหนดรายงานผลการดำเนินงาน จำนวน 6 โครงการ โดยผลการดำเนินงานในภาพรวมคิดเป็น ร้อยละ 100 อยู่ในเกณฑ์สีเขียว ซึ่งผลการดำเนินงานเป็นไปตามเป้าหมายทั้งหมด

ตารางที่ 1 ผลการดำเนินงานในภาพรวม จำแนกตามโครงการ

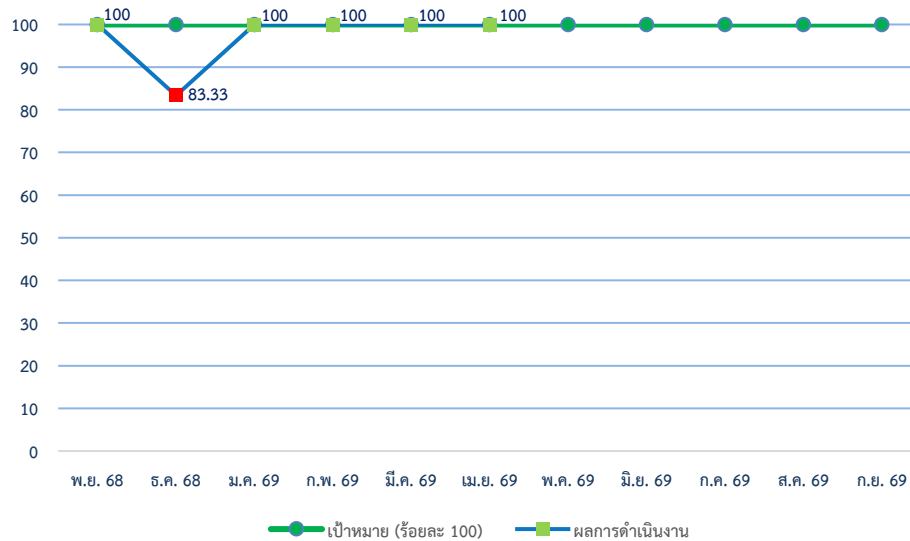
โครงการ/ตัวชี้วัด	เป้าหมาย 12 เดือน	เป้าหมาย 7 เดือน	ผลการดำเนินงาน		
			ผลงาน 7 เดือน	ร้อยละ (เทียบ 7 เดือน)	ร้อยละ (เทียบ 12 เดือน)
ผลการดำเนินงานในภาพรวม จำนวน 7 โครงการ			●	100	57.54
1. โครงการขับเคลื่อนและป้องกันการแสวงหาประโยชน์ด้านแรงงานที่อาจนำไปสู่การบังคับใช้แรงงานหรือการค้ามนุษย์ด้านแรงงาน ตัวชี้วัดเชิงปริมาณ : 1) หน่วยงานสังกัดกระทรวงแรงงานดำเนินการตรวจบูรณาการสถานประกอบกิจการกลุ่มเสี่ยงและแรงงานได้รับการคุ้มครองจากการเป็นผู้เสียหายจากการบังคับใช้แรงงานและการค้ามนุษย์ด้านแรงงาน ตัวชี้วัดเชิงคุณภาพ : 2) ระดับความสำเร็จในการปฏิบัติงานตามแผนปฏิบัติการว่าด้วยการส่งต่อระดับชาติและมาตรฐานการปฏิบัติงาน	5,500 แห่ง/ 82,500 คน	3,568 แห่ง/ 53,080 คน	4,699 แห่ง/ 66,280 คน	100	82.89
	ระดับ 5	รายงานผลเดือน ก.ย. 69			

โครงการ/ตัวชี้วัด	เป้าหมาย 12 เดือน	เป้าหมาย 7 เดือน	ผลการดำเนินงาน		
			ผลงาน 7 เดือน	ร้อยละ (เทียบ 7 เดือน)	ร้อยละ (เทียบ 12 เดือน)
2. โครงการส่งเสริมการป้องกันและแก้ไขปัญหายาเสพติดในกลุ่มแรงงาน ตัวชี้วัดเชิงปริมาณ : 1) จำนวนแรงงานในสถานประกอบการที่มีลูกจ้างต่ำกว่า 10 คนลงมา แรงงานนอกระบบ และแรงงานในสถานประกอบการที่เข้าร่วมจัดตั้งชมรม/ศูนย์เพื่อนใจ TO BE NUMBER ONE ได้รับการส่งเสริมความรู้และสร้างภูมิคุ้มกันการป้องกันและแก้ไขปัญหายาเสพติดไม่ต่ำกว่า (1) จำนวนแรงงานกลุ่มเป้าหมายในสถานประกอบการที่มีลูกจ้างต่ำกว่า 10 คนลงมา ได้รับการส่งเสริมความรู้และสร้างภูมิคุ้มกันการป้องกันและแก้ไขปัญหายาเสพติดไม่ต่ำกว่า (2) จำนวนแรงงานนอกระบบที่ได้รับการส่งเสริมความรู้และสร้างภูมิคุ้มกันและแก้ไขปัญหายาเสพติด (3) จำนวนผู้เข้าร่วมกิจกรรมเพื่อแลกเปลี่ยนเรียนรู้ และการเสนอประเด็นปัญหาเกี่ยวกับยาเสพติด (4) จำนวนแรงงานในสถานประกอบการที่เข้าร่วมจัดตั้งชมรม/ศูนย์เพื่อนใจ TO BE NUMBER ONE ตัวชี้วัดเชิงคุณภาพ : 2) ร้อยละของกลุ่มเป้าหมายมีความรู้ความเข้าใจและสร้างภูมิคุ้มกันยาเสพติด	198,655 คน	129,424 คน	139,728 คน	100	70.34
	(71,580 คน)	(47,479 คน)	(48,995 คน)		
	(116,925 คน)	(76,945 คน)	(78,640 คน)		
	(150 คน)	รายงานผลเดือน พ.ค. 69			
	(10,000 คน)	(5,000 คน)	(12,093 คน)		
	ร้อยละ 85	รายงานผลเดือน ก.ย. 69			
3. โครงการเสริมสร้างความสัมพันธ์และขยายตลาดแรงงานระหว่างประเทศ ตัวชี้วัดเชิงปริมาณ : 1) จำนวนข้อเสนอเชิงนโยบายตามพันธกรณีและความร่วมมือด้านแรงงานระหว่างประเทศ ที่นำไปสู่การปฏิบัติ ตัวชี้วัดเชิงคุณภาพ : 2) ร้อยละที่เพิ่มขึ้นของความต้องการแรงงานไทยในต่างประเทศ	10 ข้อเสนอ			0.00	0.00
	ร้อยละ 4	รายงานผลเดือน ก.ย. 69			
4. โครงการเพิ่มประสิทธิภาพการให้บริการด้านแรงงาน ตัวชี้วัดเชิงปริมาณ : 1) จำนวนประชาชนที่รับบริการด้านแรงงาน (1) จำนวนประชาชนที่รับบริการด้านแรงงานผ่านบัณฑิตแรงงาน (2) จำนวนประชาชนที่รับบริการด้านแรงงานผ่านอาสาสมัครแรงงาน (3) จำนวนประชาชนที่รับบริการด้านแรงงานผ่านศูนย์บริการร่วมกระทรวงแรงงาน (4) จำนวนประชาชน/ญาติแรงงานที่ขอรับบริการด้านสิทธิประโยชน์ของแรงงานไทยในต่างประเทศ 2) จำนวนนโยบาย ข้อเสนอ แนวทาง และมาตรการด้านแรงงาน	766,460 คน (90,800 คน)	474,035 คน (52,900 คน)	574,563 คน (84,285 คน)	100	42.65
	(374,160 คน)	(245,260 คน)	(249,614 คน)		
	(292,500 คน)	(170,625 คน)	(231,173 คน)		
	(9,000 คน)	(5,250 คน)	(9,491 คน)		
	29 เรื่อง	3 เรื่อง	3 เรื่อง		

โครงการ/ตัวชี้วัด	เป้าหมาย 12 เดือน	เป้าหมาย 7 เดือน	ผลการดำเนินงาน		
			ผลงาน 7 เดือน	ร้อยละ (เทียบ 7 เดือน)	ร้อยละ (เทียบ 12 เดือน)
ตัวชี้วัดเชิงคุณภาพ : 3) จำนวนกลุ่มเป้าหมายที่ขอรับบริการด้านแรงงาน ได้รับการคัดกรอง-ส่งต่อหน่วยงาน 4) นโยบาย ข้อเสนอ แนวทาง และมาตรการด้านแรงงาน ที่นำไปสู่การปฏิบัติ 5) ร้อยละแรงงานมาตรา 33 ที่ได้รับค่าจ้างเพิ่มขึ้น จากการปรับอัตราค่าจ้างขั้นต่ำ	ร้อยละ 60				
	ร้อยละ 95				รายงานผลเดือน ก.ย. 69
	ร้อยละ 15				
5. โครงการแก้ไขปัญหาความเดือดร้อนด้านอาชีพ ตัวชี้วัดเชิงปริมาณ : 1) จำนวนกำลังแรงงานที่ได้รับการแก้ไขปัญหา ความเดือดร้อนด้านอาชีพ ตัวชี้วัดเชิงคุณภาพ : 2) ผู้ผ่านการพัฒนาทักษะฝีมือแรงงานมีรายได้หลังจาก การพัฒนาทักษะฝีมือเพิ่มขึ้นไม่น้อยกว่าร้อยละ	5,800 คน	2,300 คน	3,873 คน	100	66.78
	ร้อยละ 10				รายงานผลเดือน ก.ย. 69
6. โครงการส่งเสริม คุ้มครอง และพัฒนาคุณภาพชีวิต แรงงานอิสระ แรงงานสูงอายุ และแรงงานพิการ ตัวชี้วัดเชิงปริมาณ : 1) แรงงานอิสระ แรงงานสูงอายุ และแรงงานพิการ ที่ขึ้นทะเบียนแรงงานอิสระ ได้รับการส่งเสริมและพัฒนา คุณภาพชีวิต ตัวชี้วัดเชิงคุณภาพ : 2) แรงงานอิสระ แรงงานสูงอายุ และแรงงานพิการ ที่ขึ้นทะเบียนแรงงานอิสระ ผ่านการฝึกได้รับการพัฒนา ทักษะฝีมือ มีรายได้ และ/หรือเข้าถึงหลักประกันทางสังคม ไม่น้อยกว่า	2,400 คน	1,440 คน	1,841 คน	100	76.71
	ร้อยละ 60				รายงานผลเดือน ก.ย. 69
7. โครงการยกระดับการให้บริการด้านแรงงาน เพื่อขับเคลื่อนรัฐบาลดิจิทัล ตัวชี้วัดเชิงปริมาณ : - จำนวนบุคลากรด้านไอทีหรือผู้ปฏิบัติงานด้านดิจิทัล ได้รับการอบรมหลักสูตรดิจิทัลที่กำหนด	93 คน	59 คน	59 คน	100	63.44

หมายเหตุ : 1. ร้อยละของผลการดำเนินงานรอบ 7 เดือน คำนวณเฉพาะตัวชี้วัดเชิงปริมาณของโครงการที่มีแผนการดำเนินงานในรอบ 7 เดือนเท่านั้น
 2. ร้อยละของผลการดำเนินงานรอบ 7 เดือน คำนวณผลการดำเนินงานโครงการเฉพาะตัวชี้วัดเชิงปริมาณทั้งหมด

แผนภูมิที่ 1 ผลการดำเนินงานในภาพรวม จำแนกตามโครงการ



หมายเหตุ : เริ่มรายงานผลการดำเนินงานเป็นครั้งแรก ในเดือนพฤศจิกายน 2568

2.2 ผลการดำเนินงานของหน่วยงานส่วนกลาง 42 หน่วยงาน

เมื่อเปรียบเทียบกับแผนการดำเนินงาน รอบ 7 เดือน พบว่า หน่วยงานส่วนกลางทั้งหมด 42 หน่วยงาน มีผลการดำเนินงานเฉลี่ยร้อยละ 96.37 อยู่ในเกณฑ์สีเหลือง โดยผลการดำเนินงานแบ่งออกเป็น

1) หน่วยงานที่มีผลการดำเนินงานเป็นไปตามเป้าหมาย เกณฑ์สีเขียว จำนวน 35 หน่วยงาน ได้แก่

- | | |
|---|---|
| (1) สำนักงานรัฐมนตรี | (2) กลุ่มตรวจสอบภายใน |
| (3) กลุ่มพัฒนาระบบบริหาร | (4) กลุ่มขับเคลื่อนการปฏิรูปประเทศ ยุทธศาสตร์ชาติ และการสร้างความสามัคคีปรองดอง |
| (5) สำนักงานนโยบายและแผนนอกระบบ | (6) กลุ่มงานช่วยอำนวยความสะดวก |
| (7) กลุ่มงานประสานราชการ | (8) กลุ่มงานการเงิน |
| (9) กลุ่มงานบัญชี | (10) กลุ่มงานงบประมาณ |
| (11) กลุ่มงานพัสดุ | (12) กลุ่มงานสื่อสารองค์กร |
| (13) กลุ่มงานโฆษกและการข่าว | (14) กลุ่มงานพัฒนากฎหมาย |
| (15) กลุ่มงานคดีและนิติกรรมสัญญา | (16) กลุ่มงานอุทธรณ์และละเมิด |
| (17) กลุ่มงานบริหารคอมพิวเตอร์และเครือข่าย | (18) กลุ่มงานวางแผนเทคโนโลยีสารสนเทศ |
| (19) กลุ่มงานนวัตกรรมดิจิทัลและบริการสารสนเทศ | (20) กลุ่มงานตรวจราชการ |
| (21) ศูนย์บริการประชาชนกระทรวงแรงงาน | (22) กลุ่มงานวิเคราะห์และประเมินผล |
| (23) กลุ่มงานสนับสนุนเครือข่ายและประสานภูมิภาค | (24) กลุ่มงานแผนงานและงบประมาณ |
| (25) สำนักงานสภาที่ปรึกษาเพื่อพัฒนาแรงงานแห่งชาติ | (26) ศูนย์วิจัยและนวัตกรรมแรงงาน |
| (27) สำนักงานคณะกรรมการค่าจ้าง | (28) กลุ่มงานนโยบายเศรษฐกิจแรงงานมหภาค |
| (29) กลุ่มงานนโยบายเศรษฐกิจการแรงงานระหว่างประเทศ | (30) กลุ่มงานอัตรากำลังและระบบงาน |
| (31) กลุ่มงานสรรหาและบรรจุแต่งตั้ง | (32) กลุ่มงานบริหารค่าตอบแทนและสิทธิประโยชน์ |
| (33) กลุ่มงานพัฒนาทรัพยากรบุคคล | (34) กลุ่มงานวินัย |
| (35) กลุ่มงานวิเทศสัมพันธ์ | |


































2) หน่วยงานที่มีผลการดำเนินงานไม่เป็นไปตามเป้าหมาย เกณฑ์สีเหลือง จำนวน 3 หน่วยงาน ได้แก่

- (1) กลุ่มงานพัฒนายุทธศาสตร์ (2) กลุ่มงานนโยบายเศรษฐกิจแรงงานรายสาขา และ (3) กลุ่มงานประสานความร่วมมือระหว่างประเทศ

3) หน่วยงานที่มีผลการดำเนินงานไม่เป็นไปตามเป้าหมาย เกณฑ์สีแดง จำนวน 4 หน่วยงาน ได้แก่

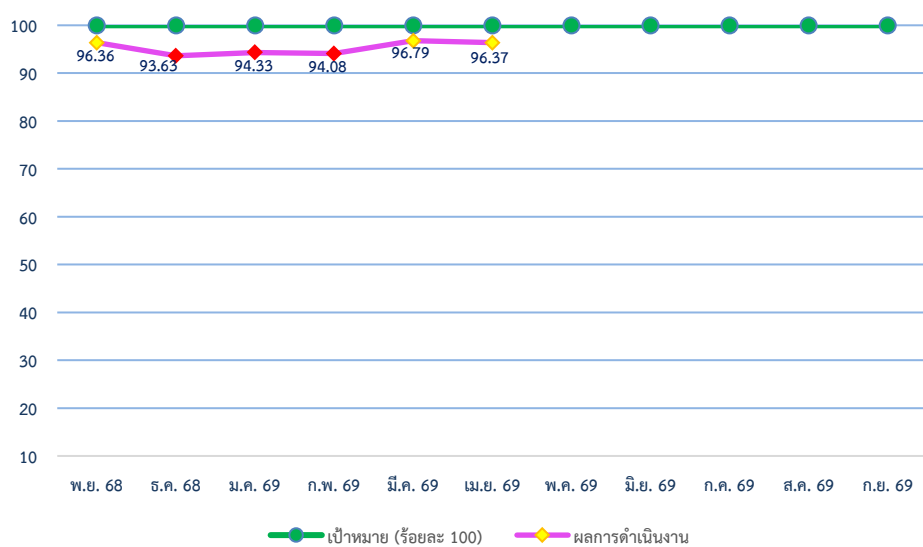
(1) ศูนย์ปฏิบัติการต่อต้านการทุจริต (2) สำนักงานเลขานุการศูนย์บัญชาการป้องกันการค้ามนุษย์ด้านแรงงาน (3) กลุ่มงานพัฒนาระบบงานคอมพิวเตอร์ และ (4) กลุ่มงานอาเซียน

ตารางที่ 2 ผลการดำเนินงานของหน่วยงานส่วนกลาง

สำนัก/กอง/ศูนย์/กลุ่ม	ผลการดำเนินงาน รอบ 7 เดือน (ต.ค. 68 - เม.ย. 69) (ร้อยละ)	จำนวนหน่วยงาน ระดับสำนัก/กอง/ศูนย์/กลุ่ม	
		เป็นไปตาม เป้าหมาย	ไม่เป็นไปตาม เป้าหมาย
ภาพรวม	 96.37	35	7
1.สำนักงานรัฐมนตรี	 100	1	-
2.กลุ่มตรวจสอบภายใน	 100	1	-
3.กลุ่มพัฒนาระบบบริหาร	 100	1	-
4.ศูนย์ปฏิบัติการต่อต้านการทุจริต	 80.00	-	1
5.กลุ่มขับเคลื่อนการปฏิรูปประเทศฯ	 100	1	-
6.สำนักงานนโยบายและแผนนอกระบบ	 100	1	-
7.สำนักงานเลขานุการศูนย์บัญชาการป้องกันการค้ามนุษย์ฯ	 79.48	-	1
8.กองกลาง	 100	2	-
1) กลุ่มงานช่วยอำนวยความสะดวก	 100	1	-
2) กลุ่มงานประสานราชการ	 100	1	-
9.กองบริหารการคลัง	 100	4	-
1) กลุ่มงานการเงิน	 100	1	-
2) กลุ่มงานบัญชี	 100	1	-
3) กลุ่มงานงบประมาณ	 100	1	-
4) กลุ่มงานพัสดุ	 100	1	-
10.กองเผยแพร่และประชาสัมพันธ์	 100	2	-
1) กลุ่มงานสื่อสารองค์กร	 100	1	-
2) กลุ่มงานโฆษกและการข่าว	 100	1	-
11.กองกฎหมาย	 100	3	-
1) กลุ่มงานพัฒนากฎหมาย	 100	1	-
2) กลุ่มงานคดีและนิติกรรมสัญญา	 100	1	-
3) กลุ่มงานอุทธรณ์และละเมิด	 100	1	-
12. ศูนย์เทคโนโลยีสารสนเทศและการสื่อสาร	 95.00	3	1
1) กลุ่มงานบริหารคอมพิวเตอร์และเครือข่าย	 100	1	-
2) กลุ่มงานวางแผนเทคโนโลยีสารสนเทศ	 100	1	-
3) กลุ่มงานพัฒนาระบบงานคอมพิวเตอร์	 80.00	-	1
4) กลุ่มงานนวัตกรรมดิจิทัลและบริการสารสนเทศ	 100	1	-
13. สำนักตรวจและประเมินผล	 100	4	-
1) กลุ่มงานตรวจราชการ	 100	1	-
2) ศูนย์บริการประชาชนกระทรวงแรงงาน	 100	1	-
3) กลุ่มงานวิเคราะห์และประเมินผล	 100	1	-
4) กลุ่มงานสนับสนุนเครือข่ายและประสานภูมิภาค	 100	1	-

สำนัก/กอง/ศูนย์/กลุ่ม	ผลการดำเนินงาน รอบ 7 เดือน (ต.ค. 68 - เม.ย. 69) (ร้อยละ)	จำนวนหน่วยงาน ระดับสำนัก/กอง/ศูนย์/กลุ่ม	
		เป็นไปตาม เป้าหมาย	ไม่เป็นไปตาม เป้าหมาย
14.กองยุทธศาสตร์และแผนงาน	● 98.89	2	1
1) กลุ่มงานพัฒนายุทธศาสตร์	● 96.67	-	1
2) กลุ่มงานแผนงานและงบประมาณ	● 100	1	-
3) สำนักงานสภาที่ปรึกษาเพื่อพัฒนาแรงงานแห่งชาติ	● 100	1	-
15.กองเศรษฐกิจการแรงงาน	● 99.63	4	1
1) ศูนย์วิจัยและนวัตกรรมแรงงาน	● 100	1	-
2) สำนักงานคณะกรรมการค่าจ้าง	● 100	1	-
3) กลุ่มงานนโยบายเศรษฐกิจแรงงานมหภาค	● 100	1	-
4) กลุ่มงานนโยบายเศรษฐกิจแรงงานรายสาขา	● 98.15	-	1
5) กลุ่มงานนโยบายเศรษฐกิจการแรงงานระหว่างประเทศ	● 100	1	-
16.กองบริหารทรัพยากรบุคคล	● 100	5	-
1) กลุ่มงานอัตรากำลังและระบบงาน	● 100	1	-
2) กลุ่มงานสรรหาและบรรจุแต่งตั้ง	● 100	1	-
3) กลุ่มงานบริหารค่าตอบแทนและสิทธิประโยชน์	● 100	1	-
4) กลุ่มงานพัฒนาทรัพยากรบุคคล	● 100	1	-
5) กลุ่มงานวินัย	● 100	1	-
17.สำนักประสานความร่วมมือระหว่างประเทศ	● 85.28	1	2
1) กลุ่มงานประสานความร่วมมือระหว่างประเทศ	● 95.83	-	1
2) กลุ่มงานวิเทศสัมพันธ์	● 100	1	-
3) กลุ่มงานอาเซียน	● 60.00	-	1

แผนภูมิที่ 2 ผลการดำเนินงานของหน่วยงานส่วนกลาง



สำหรับกลุ่มงานที่มีผลการดำเนินงานไม่เป็นไปตามแผนปฏิบัติงานฯ มีดังนี้

หน่วยงาน	โครงการ/กิจกรรม ที่ขับเคลื่อนไม่เป็นไปตาม เป้าหมาย	เป้าหมาย รอบ 7 เดือน	ผล การดำเนินงาน	หมายเหตุ
1. ศูนย์ปฏิบัติการต่อต้าน การทุจริต	กิจกรรม : เสริมสร้างศักยภาพ ภาคีเครือข่าย "ดวงตา แรงงาน" ด้านการทุจริต	80 คน	-	มีกำหนดจัดในเดือน กรกฎาคม 2569 แต่เนื่องจากกิจกรรม เป็นการฝึกและดูงาน ณ ศูนย์ฝึกโรงเรียน จิตอาสา 904 (บางเขน) และจากการประสาน เบื้องต้นกับทาง ศูนย์อำนวยการใหญ่ จิตอาสาพระราชทาน ได้กำหนดการเป็นวันที่ 8 กรกฎาคม 2569 จึงทำให้ต้องปรับ แผนการดำเนินการ เป็นช่วงเวลาดังกล่าว
2. สำนักงานเลขานุการ ศูนย์บัญชาการป้องกัน การค้ำมนุษย์ด้านแรงงาน	2.1 กิจกรรม : การจัดจ้าง ผู้ประสานงานด้านภาษา/ล่าม เพื่อร่วมสื่อสารการตรวจ คัดกรอง คัดแยก ตามมาตรฐาน การปฏิบัติงานเพื่อแสวงหา ข้อบ่งชี้ผู้ที่อาจถูกแสวงหา ประโยชน์ด้านแรงงาน แรงงานบังคับ	23 คน	21 คน	อยู่ระหว่างการสรรหา เจ้าหน้าที่ NRM ด้านภาษา จำนวน 2 คน ใน 2 จังหวัด ได้แก่ นครราชสีมา นครศรีธรรมราช ทั้งนี้ ได้แจ้งให้ประกาศ ความต้องการ ทั้ง 3 ภาษา (เมียนมา กัมพูชา หรือ ภาษาอังกฤษ) เพื่อเป็นตัวเลือก หากในพื้นที่ ไม่สามารถจ้าง ภาษาใดภาษาหนึ่งได้
	2.2 กิจกรรม : การตรวจ สถานประกอบการ โดยชุดเฉพาะกิจฯ	7 ครั้ง 24 แห่ง/240 คน	2 ครั้ง 2 แห่ง/55 คน	อยู่ระหว่างดำเนินการ ตามแผนการตรวจ สถานประกอบการ
	2.3 กิจกรรม : การอบรม/ ประชุมเชิงปฏิบัติการ/เสวนา เพื่อยกระดับการทำงาน ด้านการป้องกันการค้ำมนุษย์	1 ครั้ง	-	เนื่องจากได้รับ การจัดสรรงบประมาณ งวดที่ 2 จำนวน 3 เดือน ทำให้งบประมาณ ที่ได้รับไม่เพียงพอ ต่อการบริหารจัดการ ทำให้ต้องเลื่อน การจัดอบรมฯ ไปใน

หน่วยงาน	โครงการ/กิจกรรม ที่ขับเคลื่อนไม่เป็นไปตาม เป้าหมาย	เป้าหมาย รอบ 7 เดือน	ผล การดำเนินงาน	หมายเหตุ
				เดือนกรกฎาคม 2569 โดยรอการจัดสรร งบประมาณในงวดถัดไป
3. กลุ่มงานพัฒนาระบบงาน คอมพิวเตอร์	กิจกรรม : การจ้างเหมาบำรุง รักษาแพลตฟอร์มบริหาร จัดการฐานข้อมูลและการบริการ สำหรับแรงงานนอกระบบ	8 ครั้ง	-	ไม่มีผู้ยื่นประกวดราคา จึงยกเลิกการประกวด ราคาอิเล็กทรอนิกส์ (e - bidding) ครั้งที่ 1 และขออนุมัติหลักการ จ้างเหมาบำรุงรักษา ใหม่ครั้งที่ 2 ทำให้ ระยะเวลาการดำเนินงาน ล่าช้ากว่าแผน ที่กำหนด
4. กลุ่มงานพัฒนายุทธศาสตร์	กิจกรรม : การบริหารจัดการ การดำเนินงานจ้างงานเร่งด่วน และพัฒนาทักษะฝีมือ ส่วนกลาง	2 ครั้ง	1 ครั้ง	เนื่องจากการจัดสรร งบประมาณเร่งด่วน เพื่อบรรเทาผู้ประสบ อุทกภัย จึงทำให้ไม่มี การจัดประชุม คณะทำงานฯ เพื่อพิจารณาจัดสรร งบประมาณ
5. กลุ่มงานนโยบาย เศรษฐกิจแรงงานรายสาขา	กิจกรรม : ประชุมโครงการ พัฒนาการวิเคราะห์ข้อมูล เชิงลึกเพื่อขับเคลื่อนเศรษฐกิจ ระดับพื้นที่	6 ครั้ง	5 ครั้ง	อยู่ระหว่างประกาศผล ผู้ชนะการเสนอราคา จ้างที่ปรึกษาโครงการฯ โดยประกาศเมื่อวันที่ 30 เมษายน 2569 และสิ้นสุดการประกาศ ในวันที่ 11 พฤษภาคม 2569 (7 วันทำการ)
6. กลุ่มงานประสาน ความร่วมมือระหว่างประเทศ	กิจกรรม : การขยายตลาด แรงงานไทยในต่างประเทศ โดยคณะผู้บริหารกระทรวง แรงงานเดินทางไปดำเนิน โครงการฯ	4 ครั้ง	2 ครั้ง	เนื่องจากผู้บริหาร มีภารกิจเร่งด่วน และ เกิดสถานการณ์ ความไม่สงบในภูมิภาค ตะวันออกกลางทำให้ ต้องปรับแผนการเดินทาง โดยมีกำหนดแผน เดินทางขยายตลาด เชิงรุกเพื่อเพิ่มการจ้าง แรงงานไทย ดังนี้ วันที่ 7 - 10 พฤษภาคม 2569 ณ เขตบริหาร พิเศษฮ่องกง และเขต

หน่วยงาน	โครงการ/กิจกรรมที่ขับเคลื่อนไม่เป็นไปตามเป้าหมาย	เป้าหมายรอบ 7 เดือน	ผลการดำเนินงาน	หมายเหตุ
				บริหารพิเศษมาเก้า และ วันที่ 7 - 11 กรกฎาคม 2569 ณ ประเทศญี่ปุ่น
7. กลุ่มงานอาเซียน	7.1 กิจกรรม : การประชุม/ฝึกรอบรมผู้ประสานงานสำหรับการประชุมระดับนานาชาติอย่างเป็นทางการ (Liaison Officer)	1 ครั้ง	-	อยู่ระหว่างดำเนินการจัดจ้างบริษัทรับจัดงานโครงการฯ และอยู่ระหว่างรอลงนามในสัญญาจ้างเพื่อดำเนินการจัดกิจกรรมในลำดับถัดไป
	7.2 กิจกรรม : การประชุมรัฐมนตรีแรงงานอาเซียน ครั้งที่ 29 และการประชุมที่เกี่ยวข้อง (29th ASEAN Labour Ministers' Meeting and Related Meeting) ณ ประเทศไทย	1 ครั้ง	-	อยู่ระหว่างดำเนินการจัดจ้างบริษัทฯ และอยู่ระหว่างรอลงนามในสัญญาจ้างฯ โดยมีกำหนดจัดการประชุมในเดือนสิงหาคม 2569

2.3 ผลการดำเนินงานของหน่วยงานส่วนภูมิภาค 76 จังหวัด

ภารกิจของหน่วยงานส่วนกลางที่มอบหมายให้สำนักงานแรงงานจังหวัดดำเนินการขับเคลื่อนแผนปฏิบัติงานฯ จำนวน 5 โครงการ ซึ่งในรอบ 7 เดือน ผลการดำเนินงานในภาพรวมคิดเป็น ร้อยละ 100 อยู่ในเกณฑ์สีเขียว โดยผลการดำเนินงานเป็นไปตามเป้าหมายทั้งหมด

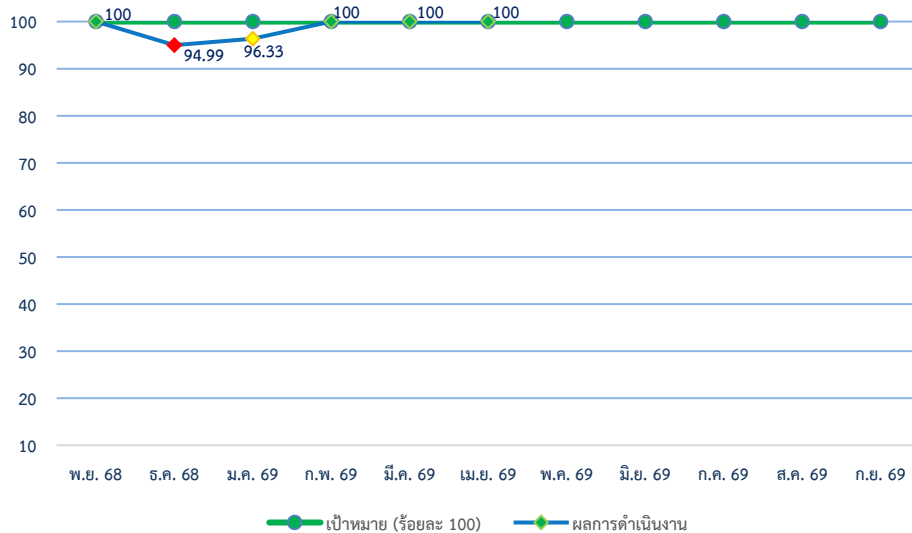
ตารางที่ 3 ผลการดำเนินงานของหน่วยงานส่วนภูมิภาค

โครงการ/กิจกรรม	เป้าหมาย 12 เดือน	เป้าหมาย 7 เดือน	ผลการดำเนินงาน		
			ผลงาน 7 เดือน	ร้อยละ (เทียบ 7 เดือน)	ร้อยละ (เทียบ 12 เดือน)
ภาพรวม				● 100	76.51
1. โครงการขับเคลื่อนและป้องกันการแสวงหาประโยชน์ด้านแรงงานที่อาจนำไปสู่การบังคับใช้แรงงาน หรือการค้ามนุษย์ด้านแรงงาน				100	62.19
1.1 กิจกรรมการป้องกันการบังคับใช้แรงงานหรือบริการและค้ามนุษย์ด้านแรงงานในพื้นที่ของสำนักงานแรงงานจังหวัด	4,984 แห่ง/ 74,640 คน	3,384 แห่ง/ 50,340 คน	4,518 แห่ง/ 63,550 คน		
1.2 กิจกรรมการตรวจบูรณาการสถานประกอบการกลุ่มเสี่ยงต่อการใช้แรงงานเด็ก แรงงานบังคับ และการค้ามนุษย์ด้านแรงงานในพื้นที่	480 แห่ง/ 7,500 คน	160 แห่ง/ 2,500 คน	179 แห่ง/ 2,675 คน		
2. โครงการส่งเสริมการป้องกันและแก้ไขปัญหายาเสพติดในกลุ่มแรงงาน				100	86.64
2.1 กิจกรรมการสร้างความรู้ให้แก่อาสาสมัครแรงงานเพื่อนำไปเผยแพร่แก่ลูกจ้างในสถานประกอบการที่มีลูกจ้างต่ำกว่า 10 คนลงมาและกลุ่มแรงงานนอกระบบเพื่อป้องกันและแก้ไขปัญหายาเสพติด	71,580 คน	47,479 คน	48,995 คน		

โครงการ/กิจกรรม	เป้าหมาย 12 เดือน	เป้าหมาย 7 เดือน	ผลการดำเนินงาน		
			ผลงาน 7 เดือน	ร้อยละ (เทียบ 7 เดือน)	ร้อยละ (เทียบ 12 เดือน)
2.2 กิจกรรมสร้างความรู้แก่ลูกจ้างในสถานประกอบการที่มีลูกจ้างต่ำกว่า 10 คนลงมา และแรงงานนอกระบบ เพื่อป้องกันปัญหาเสพติด	116,925 คน	76,945 คน	78,640 คน		
2.3 วรรณรงค์ ส่งเสริมการจัดตั้งชมรม TO BE NUMBER ONE และศูนย์เพื่อนใจ TO BE NUMBER ONE ในสถานประกอบการ จัดตั้งใหม่ และการสร้างความตระหนักรู้ ความเข้มแข็ง ให้สถานประกอบการเดิม	80 ชมรม 50 ศูนย์ 10,000 คน	40 ชมรม 25 ศูนย์ 5,000 คน	78 ชมรม 61 ศูนย์ 12,093 คน		
3. โครงการเพิ่มประสิทธิภาพการให้บริการด้านแรงงาน				100	59.44
3.1 ประสานการให้บริการด้านแรงงานโดยบัณฑิตแรงงาน					
(1) ประชาชนได้รับบริการด้านแรงงาน	90,800 คน	52,900 คน	84,285 คน		
(2) ประชาชนที่ได้รับบริการด้านแรงงานได้รับการคัดกรอง-ส่งต่อหน่วยงาน	54,480 คน	30,480 คน	68,674 คน		
(3) การดำเนินงานศูนย์แรงงานประจำอำเภอ	37 ศูนย์	37 ศูนย์	37 ศูนย์		
3.2 การให้บริการด้านแรงงานแก่ประชาชนในพื้นที่/ชุมชน โดยอาสาสมัครแรงงาน	348,240 คน	229,980 คน	235,273 คน		
3.3 กิจกรรมเฉลิมพระเกียรติเทิดไท้องค์ราชัน โดยอาสาสมัครแรงงาน ร่วมใจอาสาพัฒนาบ้านเกิด	77 ครั้ง	40 ครั้ง	45 ครั้ง		
3.4 การประสานการให้บริการด้านแรงงานโดยศูนย์บริการร่วมกระทรวงแรงงาน	292,500 คน	170,625 คน	231,173 คน		
3.5 การพัฒนาระบบการบูรณาการ ส่งเสริมความร่วมมือ และติดตามการจัดการบริการด้านแรงงานในพื้นที่/ชุมชน	134,700 คน	78,575 คน	89,178 คน		
3.6 บริหารจัดการศูนย์บริการร่วมกระทรวงแรงงาน (ให้บริการประชาชน โดยศูนย์บริการร่วมกระทรวงแรงงาน)	175,500 คน	102,375 คน	120,566 คน		
3.7 การประเมินผลการดำเนินงานตามนโยบาย และแผนงาน	228 ฉบับ	76 ฉบับ	76 ฉบับ		
3.8 การจัดทำรายงานสถานการณ์และดัชนีชี้วัดภาวะแรงงานจังหวัด รายไตรมาส และรายปี					
(1) สำรวจ รวบรวม ประมวลผล และจัดทำรายงานสถานการณ์ฯ	380 เล่ม	228 เล่ม	228 เล่ม		
(2) จัดทำ infographic เผยแพร่การรายงานสถานการณ์ฯ รายเดือน	912 ครั้ง	532 ครั้ง	532 ครั้ง		
(3) สำรวจความคิดเห็นที่มีต่อรายงานสถานการณ์ฯ ปี 2569	76 ชุด	รายงานผลเดือนส.ค. 69			
(4) บริหารจัดการโครงการจัดทำบทวิเคราะห์การรายงาน สถานการณ์	228 ครั้ง	152 ครั้ง	152 ครั้ง		
3.9 ประชุมคณะอนุกรรมการพิจารณาค่าจ้างขั้นต่ำจังหวัด	76 จังหวัด	รายงานผลเดือนส.ค. 69			
3.10 สรรหาคณะอนุกรรมการพิจารณ้อัตรากำลังขั้นต่ำจังหวัด	76 จังหวัด	รายงานผลเดือนส.ค. 69			
3.11 สำรวจข้อมูลค่าใช้จ่ายที่จำเป็นของแรงงานทั่วไป แรกเข้าทำงานในภาคอุตสาหกรรม พ.ศ. 2569	76 จังหวัด	76 จังหวัด	77 จังหวัด		
4. โครงการแก้ไขปัญหาความเดือดร้อนด้านอาชีพ				100	88.93
4.1 การดำเนินงานจ้างงานเร่งด่วนและพัฒนาทักษะฝีมือ	5,800 คน	2,300 คน	3,873 คน		
4.2 จัดทำแผนขอรับการจัดสรรงบประมาณโครงการฯ	76 ครั้ง	76 ครั้ง	124 ครั้ง		
4.3 รายงานผลการดำเนินงานโครงการฯ	76 ครั้ง	40 ครั้ง	123 ครั้ง		

โครงการ/กิจกรรม	เป้าหมาย 12 เดือน	เป้าหมาย 7 เดือน	ผลการดำเนินงาน		
			ผลงาน 7 เดือน	ร้อยละ (เทียบ 7 เดือน)	ร้อยละ (เทียบ 12 เดือน)
5. โครงการส่งเสริม คุ่มครอง และพัฒนาคุณภาพชีวิต แรงงานอิสระ แรงงานสูงอายุ และแรงงานพิการ 5.1 การขับเคลื่อนการบริหารจัดการแรงงานนอกระบบฯ ในพื้นที่จังหวัด (ระดับปฏิบัติการ) (1) จัดทำแผนปฏิบัติการ (Action Plan) ประจำปีงบประมาณ พ.ศ. 2569 (2) จัดประชุมคณะอนุกรรมการฯ ศูนย์ประสานฯ หรือหน่วยบริการชุมชนจังหวัด (ภาคประชาชน) (3) บูรณาการขับเคลื่อน กำกับดูแล ติดตาม และรายงานผ่านระบบบริหารจัดการแรงงานอิสระ 5.2 การยกระดับคุณภาพชีวิตแรงงานอิสระ (1) การฝึกอบรมยกระดับคุณภาพชีวิตแรงงานอิสระ (2) แรงงานอิสระที่ขึ้นทะเบียนในระบบแรงงานอิสระ INDE-REGIS	76 แผน	76 แผน	76 แผน	100	85.34
	76 ครั้ง	76 ครั้ง	76 ครั้ง		
	10 ครั้ง	5 ครั้ง	5 ครั้ง		
	2,400 คน	1,440 คน	1,841 คน		
	146,336 คน	73,168 คน	173,154 คน		

แผนภูมิที่ 3 ผลการดำเนินงานของหน่วยงานส่วนภูมิภาค



ข้อมูล ณ วันที่ 5 พฤษภาคม 2569
 รวบรวมและประมวลผล โดยสำนักตรวจและประเมินผล กลุ่มงานวิเคราะห์และประเมินผล