

รายงานผลการดำเนินงาน สำนักงานปลัดกระทรวงแรงงาน
ประจำปีงบประมาณ พ.ศ. 2569
รอบ 8 เดือน (เดือนตุลาคม 2568 - เดือนพฤษภาคม 2569)

1. เกณฑ์การวัดผลการดำเนินงาน ประจำปีงบประมาณ พ.ศ. 2569

สำนักตรวจและประเมินผล ได้รวบรวมผลการดำเนินงานตามแผนปฏิบัติงาน สำนักงานปลัดกระทรวงแรงงาน ประจำปีงบประมาณ พ.ศ. 2569 โดยการรายงานผลประกอบด้วยข้อมูล 3 ส่วน คือ (1) ผลการดำเนินงานในภาพรวม จำแนกตามโครงการ (2) ผลการดำเนินงานของหน่วยงานส่วนกลาง 42 หน่วยงาน และ (3) ผลการดำเนินงานของหน่วยงานส่วนภูมิภาค 76 จังหวัด ทั้งนี้ ผลการดำเนินงานจะรวบรวมจากการบันทึกข้อมูลของแต่ละกลุ่มงาน ผ่านระบบบริหารจัดการข้อมูลแผนงาน โครงการ และงบประมาณ (Plan Budget Management System : PBMS) เป็นประจำทุกเดือน ซึ่งสำนักตรวจและประเมินผล จะนำข้อมูลมาเปรียบเทียบกับเป้าหมายที่กำหนดไว้ ตามแผนปฏิบัติงานฯ โดยมีเกณฑ์การวัดผลการดำเนินงาน ดังนี้

การดำเนินงาน	ร้อยละ	เกณฑ์สี
เป็นไปตามแผนงาน	100	สีเขียว (ผ่าน)
ต่ำกว่าแผนงานไม่เกินร้อยละ 5	95.00 - 99.99	สีเหลือง (ต้องปรับปรุง)
ต่ำกว่าแผนงานเกินกว่าร้อยละ 5	ต่ำกว่า 95.00	สีแดง (ต้องเร่งรัด)

2. สรุปผลการดำเนินงาน รอบ 8 เดือน (เดือนตุลาคม 2568 - เดือนพฤษภาคม 2569)

(เป้าหมายของการดำเนินงาน = ร้อยละ 100)

2.1 ผลการดำเนินงานในภาพรวม จำแนกตามโครงการ

แผนปฏิบัติงานฯ มีการดำเนินงานภายใต้ 7 โครงการ ซึ่งในรอบ 8 เดือน มีโครงการที่ถึงกำหนดรายงานผลการดำเนินงาน จำนวน 6 โครงการ โดยผลการดำเนินงานในภาพรวมคิดเป็น ร้อยละ 100 อยู่ในเกณฑ์สีเขียว ซึ่งผลการดำเนินงานเป็นไปตามเป้าหมายทั้งหมด

ตารางที่ 1 ผลการดำเนินงานในภาพรวม จำแนกตามโครงการ

โครงการ/ตัวชี้วัด	เป้าหมาย 12 เดือน	เป้าหมาย 8 เดือน	ผลการดำเนินงาน		
			ผลงาน 8 เดือน	ร้อยละ (เทียบ 8 เดือน)	ร้อยละ (เทียบ 12 เดือน)
ผลการดำเนินงานในภาพรวม จำนวน 7 โครงการ			●	100	64.46
1. โครงการขับเคลื่อนและป้องกันการแสวงหาประโยชน์ ด้านแรงงานที่อาจนำไปสู่การบังคับใช้แรงงาน หรือการค้ามนุษย์ด้านแรงงาน ตัวชี้วัดเชิงปริมาณ : 1) หน่วยงานสังกัดกระทรวงแรงงานดำเนินการตรวจ บูรณาการสถานประกอบกิจการกลุ่มเสี่ยงและแรงงาน ได้รับการคุ้มครองจากการเป็นผู้เสียหายจากการบังคับ ใช้แรงงานและการค้ามนุษย์ด้านแรงงาน ตัวชี้วัดเชิงคุณภาพ : 2) ระดับความสำเร็จในการปฏิบัติงานตามแผนปฏิบัติการ ว่าด้วยการส่งต่อระดับชาติและมาตรฐานการปฏิบัติงาน	5,500 แห่ง/ 82,500 คน	4,201 แห่ง/ 62,460 คน	5,990 แห่ง/ 86,506 คน	100	100
	ระดับ 5	รายงานผลเดือน ก.ย. 69			

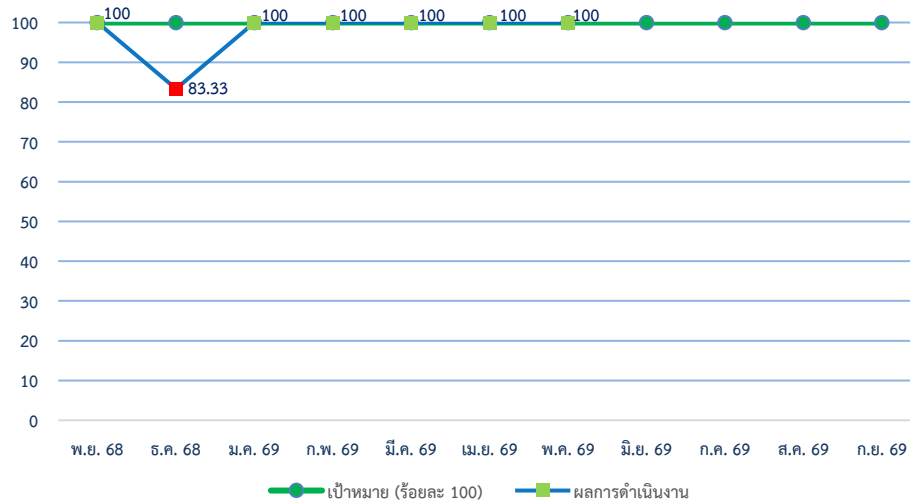
โครงการ/ตัวชี้วัด	เป้าหมาย 12 เดือน	เป้าหมาย 8 เดือน	ผลการดำเนินงาน		
			ผลงาน 8 เดือน	ร้อยละ (เทียบ 8 เดือน)	ร้อยละ (เทียบ 12 เดือน)
2. โครงการส่งเสริมการป้องกันและแก้ไขปัญหายาเสพติดในกลุ่มแรงงาน ตัวชี้วัดเชิงปริมาณ : 1) จำนวนแรงงานในสถานประกอบการที่มีลูกจ้างต่ำกว่า 10 คนลงมา แรงงานนอกระบบ และแรงงานในสถานประกอบการที่เข้าร่วมจัดตั้งชมรม/ศูนย์เพื่อนใจ TO BE NUMBER ONE ได้รับการส่งเสริมความรู้และสร้างภูมิคุ้มกันการป้องกันและแก้ไขปัญหายาเสพติดไม่ต่ำกว่า (1) จำนวนแรงงานกลุ่มเป้าหมายในสถานประกอบการที่มีลูกจ้างต่ำกว่า 10 คนลงมา ได้รับการส่งเสริมความรู้และสร้างภูมิคุ้มกันการป้องกันและแก้ไขปัญหายาเสพติดไม่ต่ำกว่า (2) จำนวนแรงงานนอกระบบที่ได้รับการส่งเสริมความรู้และสร้างภูมิคุ้มกันและแก้ไขปัญหายาเสพติด (3) จำนวนผู้เข้าร่วมกิจกรรมเพื่อแลกเปลี่ยนเรียนรู้ และการเสนอประเด็นปัญหาเกี่ยวกับยาเสพติด (4) จำนวนแรงงานในสถานประกอบการที่เข้าร่วมจัดตั้งชมรม/ศูนย์เพื่อนใจ TO BE NUMBER ONE ตัวชี้วัดเชิงคุณภาพ : 2) ร้อยละของกลุ่มเป้าหมายมีความรู้ความเข้าใจและสร้างภูมิคุ้มกันยาเสพติด	198,655 คน	151,595 คน	161,443 คน	100	81.27
	(71,580 คน)	(54,260 คน)	(55,780 คน)		
	(116,925 คน)	(87,185 คน)	(88,940 คน)		
	(150 คน)	(150 คน)	(150 คน)		
	(10,000 คน)	(10,000 คน)	(16,573 คน)		
	ร้อยละ 85	รายงานผลเดือน ก.ย. 69			
3. โครงการเสริมสร้างความสัมพันธ์และขยายตลาดแรงงานระหว่างประเทศ ตัวชี้วัดเชิงปริมาณ : 1) จำนวนข้อเสนอเชิงนโยบายตามพันธกรณีและความร่วมมือด้านแรงงานระหว่างประเทศ ที่นำไปสู่การปฏิบัติ ตัวชี้วัดเชิงคุณภาพ : 2) ร้อยละที่เพิ่มขึ้นของความต้องการแรงงานไทยในต่างประเทศ	10 ข้อเสนอ			0.00	0.00
	ร้อยละ 4	รายงานผลเดือน ก.ย. 69			
4. โครงการเพิ่มประสิทธิภาพการให้บริการด้านแรงงาน ตัวชี้วัดเชิงปริมาณ : 1) จำนวนประชาชนที่รับบริการด้านแรงงาน (1) จำนวนประชาชนที่รับบริการด้านแรงงานผ่านบัณฑิตแรงงาน (2) จำนวนประชาชนที่รับบริการด้านแรงงานผ่านอาสาสมัครแรงงาน (3) จำนวนประชาชนที่รับบริการด้านแรงงานผ่านศูนย์บริการร่วมกระทรวงแรงงาน (4) จำนวนประชาชน/ญาติแรงงานที่ขอรับบริการด้านสิทธิประโยชน์ของแรงงานไทยในต่างประเทศ 2) จำนวนนโยบาย ข้อเสนอ แนวทาง และมาตรการด้านแรงงาน	766,460 คน (90,800 คน)	537,260 คน (60,500 คน)	657,491 คน (92,733 คน)	100	48.06
	(374,160 คน)	(275,760 คน)	(280,614 คน)		
	(292,500 คน)	(195,000 คน)	(273,494 คน)		
	(9,000 คน)	(6,000 คน)	(10,650 คน)		
	29 เรื่อง	3 เรื่อง	3 เรื่อง		

โครงการ/ตัวชี้วัด	เป้าหมาย 12 เดือน	เป้าหมาย 8 เดือน	ผลการดำเนินงาน		
			ผลงาน 8 เดือน	ร้อยละ (เทียบ 8 เดือน)	ร้อยละ (เทียบ 12 เดือน)
ตัวชี้วัดเชิงคุณภาพ : 3) จำนวนกลุ่มเป้าหมายที่ขอรับบริการด้านแรงงาน ได้รับการคัดกรอง-ส่งต่อหน่วยงาน 4) นโยบาย ข้อเสนอ แนวทาง และมาตรการด้านแรงงาน ที่นำไปสู่การปฏิบัติ 5) ร้อยละแรงงานมาตรา 33 ที่ได้รับค่าจ้างเพิ่มขึ้น จากการปรับอัตราค่าจ้างขั้นต่ำ	ร้อยละ 60				
	ร้อยละ 95				
	ร้อยละ 15				
รายงานผลเดือน ก.ย. 69					
5. โครงการแก้ไขปัญหาความเดือดร้อนด้านอาชีพ ตัวชี้วัดเชิงปริมาณ : 1) จำนวนกำลังแรงงานที่ได้รับการแก้ไขปัญห ความเดือดร้อนด้านอาชีพ ตัวชี้วัดเชิงคุณภาพ : 2) ผู้ผ่านการพัฒนาทักษะฝีมือแรงงานมีรายได้หลังจาก การพัฒนาทักษะฝีมือเพิ่มขึ้นไม่น้อยกว่าร้อยละ	5,800 คน	2,800 คน	4,134 คน	100	71.28
	ร้อยละ 10				
รายงานผลเดือน ก.ย. 69					
6. โครงการส่งเสริม คุ้มครอง และพัฒนาคุณภาพชีวิต แรงงานอิสระ แรงงานสูงอายุ และแรงงานพิการ ตัวชี้วัดเชิงปริมาณ : 1) แรงงานอิสระ แรงงานสูงอายุ และแรงงานพิการ ที่ขึ้นทะเบียนแรงงานอิสระ ได้รับการส่งเสริมและพัฒนา คุณภาพชีวิต ตัวชี้วัดเชิงคุณภาพ : 2) แรงงานอิสระ แรงงานสูงอายุ และแรงงานพิการ ที่ขึ้นทะเบียนแรงงานอิสระ ผ่านการฝึกได้รับการพัฒนา ทักษะฝีมือ มีรายได้ และ/หรือเข้าถึงหลักประกันทางสังคม ไม่น้อยกว่า	2,400 คน	1,680 คน	2,066 คน	100	86.08
	ร้อยละ 60				
รายงานผลเดือน ก.ย. 69					
7. โครงการยกระดับการให้บริการด้านแรงงาน เพื่อขับเคลื่อนรัฐบาลดิจิทัล ตัวชี้วัดเชิงปริมาณ : - จำนวนบุคลากรด้านไอทีหรือผู้ปฏิบัติงานด้านดิจิทัล ได้รับการอบรมหลักสูตรดิจิทัลที่กำหนด	93 คน	60 คน	60 คน	100	64.52

หมายเหตุ : 1. ร้อยละของผลการดำเนินงานรอบ 8 เดือน คำนวณเฉพาะตัวชี้วัดเชิงปริมาณของโครงการที่มีแผนการดำเนินงานในรอบ 8 เดือนเท่านั้น

2. ร้อยละของผลการดำเนินงานรอบ 8 เดือน คำนวณผลการดำเนินงานโครงการเฉพาะตัวชี้วัดเชิงปริมาณทั้งหมด

แผนภูมิที่ 1 ผลการดำเนินงานในภาพรวม จำแนกตามโครงการ



หมายเหตุ : เริ่มรายงานผลการดำเนินงานเป็นครั้งแรก ในเดือนพฤศจิกายน 2568

2.2 ผลการดำเนินงานของหน่วยงานส่วนกลาง 42 หน่วยงาน

เมื่อเปรียบเทียบกับแผนการดำเนินงาน รอบ 8 เดือน พบว่า หน่วยงานส่วนกลางทั้งหมด 42 หน่วยงาน มีผลการดำเนินงานเฉลี่ยร้อยละ 96.53 อยู่ในเกณฑ์สีเหลือง โดยผลการดำเนินงานแบ่งออกเป็น

1) หน่วยงานที่มีผลการดำเนินงานเป็นไปตามเป้าหมาย เกณฑ์สีเขียว จำนวน 36 หน่วยงาน ได้แก่

- | | |
|---|---|
| (1) สำนักงานรัฐมนตรี | (2) กลุ่มตรวจสอบภายใน |
| (3) กลุ่มพัฒนาระบบบริหาร | (4) กลุ่มขับเคลื่อนการปฏิรูปประเทศ ยุทธศาสตร์ชาติ และการสร้างความสามัคคีปรองดอง |
| (5) สำนักงานนโยบายและแผนนอกระบบ | (6) กลุ่มงานช่วยอำนวยความสะดวก |
| (7) กลุ่มงานประสานราชการ | (8) กลุ่มงานการเงิน |
| (9) กลุ่มงานบัญชี | (10) กลุ่มงานงบประมาณ |
| (11) กลุ่มงานพัสดุ | (12) กลุ่มงานสื่อสารองค์กร |
| (13) กลุ่มงานโฆษกและการข่าว | (14) กลุ่มงานคดีและนิติกรรมสัญญา |
| (15) กลุ่มงานอุทธรณ์และละเมิด | (16) กลุ่มงานบริหารคอมพิวเตอร์และเครือข่าย |
| (17) กลุ่มงานวางแผนเทคโนโลยีสารสนเทศ | (18) กลุ่มงานนวัตกรรมดิจิทัลและบริการสารสนเทศ |
| (19) กลุ่มงานตรวจราชการ | (20) ศูนย์บริการประชาชนกระทรวงแรงงาน |
| (21) กลุ่มงานวิเคราะห์และประเมินผล | (22) กลุ่มงานสนับสนุนเครือข่ายและประสานภูมิภาค |
| (23) กลุ่มงานพัฒนายุทธศาสตร์ | (24) กลุ่มงานแผนงานและงบประมาณ |
| (25) สำนักงานสภาที่ปรึกษาเพื่อพัฒนาแรงงานแห่งชาติ | (26) ศูนย์วิจัยและนวัตกรรมแรงงาน |
| (27) สำนักงานคณะกรรมการค่าจ้าง | (28) กลุ่มงานนโยบายเศรษฐกิจแรงงานมหภาค |
| (29) กลุ่มงานนโยบายเศรษฐกิจแรงงานรายสาขา | (30) กลุ่มงานนโยบายเศรษฐกิจการแรงงานระหว่างประเทศ |
| (31) กลุ่มงานอัตรากำลังและระบบงาน | (32) กลุ่มงานสรรหาและบรรจุแต่งตั้ง |
| (33) กลุ่มงานบริหารค่าตอบแทนและสิทธิประโยชน์ | (34) กลุ่มงานพัฒนาทรัพยากรบุคคล |
| (35) กลุ่มงานวินัย | (36) กลุ่มงานวิเทศสัมพันธ์ |






































2) หน่วยงานที่มีผลการดำเนินงานไม่เป็นไปตามเป้าหมาย เกณฑ์สีเหลือง จำนวน 2 หน่วยงาน ได้แก่

- (1) กลุ่มงานพัฒนากฎหมาย และ (2) กลุ่มงานประสานความร่วมมือระหว่างประเทศ

3) หน่วยงานที่มีผลการดำเนินงานไม่เป็นไปตามเป้าหมาย เกณฑ์สีแดง จำนวน 4 หน่วยงาน ได้แก่

- (1) ศูนย์ปฏิบัติการต่อต้านการทุจริต (2) สำนักงานเลขานุการศูนย์บัญชาการป้องกันการค้ำมนุษย์
ด้านแรงงาน (3) กลุ่มงานพัฒนาระบบงานคอมพิวเตอร์ และ (4) กลุ่มงานอาเซียน

ตารางที่ 2 ผลการดำเนินงานของหน่วยงานส่วนกลาง

สำนัก/กอง/ศูนย์/กลุ่ม	ผลการดำเนินงาน รอบ 8 เดือน (ต.ค. 68 - พ.ค. 69) (ร้อยละ)	จำนวนหน่วยงาน ระดับสำนัก/กอง/ศูนย์/กลุ่ม	
		เป็นไปตาม เป้าหมาย	ไม่เป็นไปตาม เป้าหมาย
ภาพรวม	 96.53	36	6
1.สำนักงานรัฐมนตรี	 100	1	-
2.กลุ่มตรวจสอบภายใน	 100	1	-
3.กลุ่มพัฒนาระบบบริหาร	 100	1	-
4.ศูนย์ปฏิบัติการต่อต้านการทุจริต	 80.00	-	1
5.กลุ่มขับเคลื่อนการปฏิรูปประเทศฯ	 100	1	-
6.สำนักงานนโยบายและแผนนอกระบบ	 100	1	-
7.สำนักงานเลขาธิการศูนย์บัญชาการป้องกันการค้ามนุษย์ฯ	 83.72	-	1
8.กองกลาง	 100	2	-
1) กลุ่มงานช่วยอำนวยความสะดวก	 100	1	-
2) กลุ่มงานประสานราชการ	 100	1	-
9.กองบริหารการคลัง	 100	4	-
1) กลุ่มงานการเงิน	 100	1	-
2) กลุ่มงานบัญชี	 100	1	-
3) กลุ่มงานงบประมาณ	 100	1	-
4) กลุ่มงานพัสดุ	 100	1	-
10.กองเผยแพร่และประชาสัมพันธ์	 100	2	-
1) กลุ่มงานสื่อสารองค์กร	 100	1	-
2) กลุ่มงานโฆษกและการข่าว	 100	1	-
11.กองกฎหมาย	 98.61	2	1
1) กลุ่มงานพัฒนากฎหมาย	 95.83	-	1
2) กลุ่มงานคดีและนิติกรรมสัญญา	 100	1	-
3) กลุ่มงานอุทธรณ์และละเมิด	 100	1	-
12. ศูนย์เทคโนโลยีสารสนเทศและการสื่อสาร	 96.50	3	1
1) กลุ่มงานบริหารคอมพิวเตอร์และเครือข่าย	 100	1	-
2) กลุ่มงานวางแผนเทคโนโลยีสารสนเทศ	 100	1	-
3) กลุ่มงานพัฒนาระบบงานคอมพิวเตอร์	 86.00	-	1
4) กลุ่มงานนวัตกรรมดิจิทัลและบริการสารสนเทศ	 100	1	-
13. สำนักตรวจและประเมินผล	 100	4	-
1) กลุ่มงานตรวจราชการ	 100	1	-
2) ศูนย์บริการประชาชนกระทรวงแรงงาน	 100	1	-
3) กลุ่มงานวิเคราะห์และประเมินผล	 100	1	-
4) กลุ่มงานสนับสนุนเครือข่ายและประสานภูมิภาค	 100	1	-
14.กองยุทธศาสตร์และแผนงาน	 100	3	-
1) กลุ่มงานพัฒนายุทธศาสตร์	 100	1	-
2) กลุ่มงานแผนงานและงบประมาณ	 100	1	-
3) สำนักงานสภาที่ปรึกษาเพื่อพัฒนาแรงงานแห่งชาติ	 100	1	-

สำนัก/กอง/ศูนย์/กลุ่ม	ผลการดำเนินงาน รอบ 8 เดือน (ต.ค. 68 - พ.ค. 69) (ร้อยละ)	จำนวนหน่วยงาน ระดับสำนัก/กอง/ศูนย์/กลุ่ม	
		เป็นไปตาม เป้าหมาย	ไม่เป็นไปตาม เป้าหมาย
15. กองเศรษฐกิจการแรงงาน	● 100	5	-
1) ศูนย์วิจัยและนวัตกรรมแรงงาน	● 100	1	-
2) สำนักงานคณะกรรมการค่าจ้าง	● 100	1	-
3) กลุ่มงานนโยบายเศรษฐกิจแรงงานมหภาค	● 100	1	-
4) กลุ่มงานนโยบายเศรษฐกิจแรงงานรายสาขา	● 100	1	-
5) กลุ่มงานนโยบายเศรษฐกิจการแรงงานระหว่างประเทศ	● 100	1	-
16. กองบริหารทรัพยากรบุคคล	● 100	5	-
1) กลุ่มงานอัตรากำลังและระบบงาน	● 100	1	-
2) กลุ่มงานสรรหาและบรรจุแต่งตั้ง	● 100	1	-
3) กลุ่มงานบริหารค่าตอบแทนและสิทธิประโยชน์	● 100	1	-
4) กลุ่มงานพัฒนาทรัพยากรบุคคล	● 100	1	-
5) กลุ่มงานวินัย	● 100	1	-
17. สำนักประสานความร่วมมือระหว่างประเทศ	● 82.22	1	2
1) กลุ่มงานประสานความร่วมมือระหว่างประเทศ	● 96.67	-	1
2) กลุ่มงานวิเทศสัมพันธ์	● 100	1	-
3) กลุ่มงานอาเซียน	● 50.00	-	1

แผนภูมิที่ 2 ผลการดำเนินงานของหน่วยงานส่วนกลาง



สำหรับกลุ่มงานที่มีผลการดำเนินงานไม่เป็นไปตามแผนปฏิบัติงานฯ มีดังนี้

หน่วยงาน	โครงการ/กิจกรรม ที่ขับเคลื่อนไม่เป็นไปตาม เป้าหมาย	เป้าหมาย รอบ 8 เดือน	ผล การดำเนินงาน	หมายเหตุ
1. ศูนย์ปฏิบัติการต่อต้าน การทุจริต	กิจกรรม : เสริมสร้างศักยภาพ ภาคีเครือข่าย “ดวงตา แรงงาน” ด้านการทุจริต	80 คน	-	ปรับแผนการปฏิบัติงาน กิจกรรมเสริมสร้าง ศักยภาพภาคีเครือข่าย “ดวงตาแรงงาน” ด้านการทุจริต เป็นช่วง เดือนกรกฎาคม - สิงหาคม 2569
2. สำนักงานเลขานุการ ศูนย์บัญชาการป้องกัน การค้ำมนุษย์ด้านแรงงาน	2.1 กิจกรรม : การจัดจ้าง ผู้ประสานงานด้านภาษา/ล่าม เพื่อร่วมสื่อสารการตรวจ คัดกรอง คัดแยก ตามมาตรฐาน การปฏิบัติงานเพื่อแสวงหา ข้อบ่งชี้ผู้ที่อาจถูกแสวงหา ประโยชน์ด้านแรงงาน แรงงานบังคับ	23 คน	21 คน	อยู่ระหว่างการสรรหา เจ้าหน้าที่ NRM ด้านภาษา จำนวน 2 คน ใน 2 จังหวัด ได้แก่ (1) จังหวัด นครศรีธรรมราช อยู่ระหว่างการสรรหา เจ้าหน้าที่ NRM ด้านภาษา โดยได้ ประกาศเพิ่มเติม ในการสรรหาเจ้าหน้าที่ ภาษา ทั้งอังกฤษ เมียนมา และกัมพูชา (2) จังหวัดกาญจนบุรี เนื่องจากเจ้าหน้าที่ ไม่ประสงค์ต่อสัญญา/ ยุติสัญญาในเดือน พฤษภาคม 2569 ขณะนี้อยู่ระหว่าง การสรรหาเจ้าหน้าที่ คนใหม่
	2.2 กิจกรรม : การตรวจ สถานประกอบการ โดยชุดเฉพาะกิจฯ	8 ครั้ง 27 แห่ง/270 คน	3 ครั้ง 5 แห่ง/205 คน	อยู่ระหว่างดำเนินการ ตามแผนการตรวจ สถานประกอบการ
	2.3 กิจกรรม : การอบรม/ ประชุมเชิงปฏิบัติการ/เสวนา เพื่อยกระดับการทำงาน ด้านการป้องกันการค้ำมนุษย์	1 ครั้ง	-	เนื่องจากได้รับ การจัดสรรงบประมาณ งวดที่ 2 จำนวน 3 เดือน ทำให้งบประมาณ ที่ได้รับไม่เพียงพอ ต่อการบริหารจัดการ ทำให้ต้องเลื่อน การจัดอบรมฯ ไปใน เดือนกรกฎาคม 2569 โดยรอการจัดสรร งบประมาณในงวดถัดไป

หน่วยงาน	โครงการ/กิจกรรม ที่ขับเคลื่อนไม่เป็นไปตาม เป้าหมาย	เป้าหมาย รอบ 8 เดือน	ผล การดำเนินงาน	หมายเหตุ
3. กลุ่มงานพัฒนากฎหมาย	การปฏิบัติงานเลขานุการ คณะทำงานฝ่ายกฎหมาย ในคณะทำงานขับเคลื่อนภารกิจ ศอ.รง. คณะทำงานกลั่นกรอง กฎหมายของสำนักงาน ปลัดกระทรวงแรงงาน และคณะทำงานเฉพาะกิจอื่น ๆ ตามที่ได้รับมอบหมาย	4 ครั้ง	3 ครั้ง	ในเดือนพฤษภาคม 2569 ไม่มีเรื่องเข้าวาระ เพื่อจัดประชุมฯ
4. กลุ่มงานพัฒนาระบบงาน คอมพิวเตอร์	กิจกรรม : การจ้างเหมาบำรุง รักษาแพลตฟอร์มบริหาร จัดการฐานข้อมูลและการบริการ สำหรับแรงงานนอกระบบ	10 ครั้ง	3 ครั้ง	อยู่ระหว่างดำเนินงาน จัดซื้อจัดจ้างฯ
5. กลุ่มงานประสาน ความร่วมมือระหว่างประเทศ	กิจกรรม : การขยายตลาด แรงงานไทยในต่างประเทศ โดยคณะผู้บริหารกระทรวง แรงงานเดินทางไปดำเนิน โครงการฯ	5 ครั้ง	3 ครั้ง	เนื่องจากผู้บริหาร มีภารกิจเร่งด่วนและ เกิดสถานการณ์ ความไม่สงบในภูมิภาค ตะวันออกกลางทำให้ ต้องปรับแผนการเดินทาง โดยมีกำหนดแผนเดินทาง ขยายตลาดเชิงรุกเพื่อ เพิ่มการจ้างแรงงานไทย ในวันที่ 14 - 18 กรกฎาคม 2569 ณ ประเทศญี่ปุ่น และในเดือนกรกฎาคม - สิงหาคม 2569 อยู่ระหว่างการพิจารณา กำหนดแผนการเดินทาง ไปขยายตลาดเพื่อเพิ่ม การจ้างแรงงานไทย ในประเทศสิงคโปร์ และประเทศฟินแลนด์
6. กลุ่มงานอาเซียน	6.1 เงินอุดหนุนค่าบำรุงรายปี กรอบความร่วมมือกระบวนการ โคลัมโบ (Colombo Process) 6.2 กิจกรรม : การประชุม/ ฝึกอบรมผู้ประสานงานสำหรับ การประชุมระดับนานาชาติอย่าง เป็นทางการ (Liaison Officer)	1 ครั้ง 1 ครั้ง	- -	ยังไม่สามารถชำระได้ เนื่องจากอยู่ระหว่าง การรอนำส่งใบแจ้ง ชำระค่าบำรุงสมาชิกฯ จากองค์การระหว่าง ประเทศเพื่อการโยกย้าย ถิ่นฐาน (IOM) อยู่ระหว่างเตรียมการ จัดประชุมฯ ซึ่งมีแผน กำหนดจัดวันที่ 22 มิถุนายน 2569

หน่วยงาน	โครงการ/กิจกรรม ที่ขับเคลื่อนไม่เป็นไปตาม เป้าหมาย	เป้าหมาย รอบ 8 เดือน	ผล การดำเนินงาน	หมายเหตุ
	6.3 กิจกรรม : การประชุม รัฐมนตรีแรงงานอาเซียน ครั้งที่ 29 และการประชุม ที่เกี่ยวข้อง (29th ASEAN Labour Ministers' Meeting and Related Meeting) ณ ประเทศไทย	1 ครั้ง	-	อยู่ระหว่างเตรียมการ จัดประชุมฯ ซึ่งมีแผน กำหนดจัดวันที่ 23 - 27 สิงหาคม 2569

2.3 ผลการดำเนินงานของหน่วยงานส่วนภูมิภาค 76 จังหวัด

ภารกิจของหน่วยงานส่วนกลางที่มอบหมายให้สำนักงานแรงงานจังหวัดดำเนินการขับเคลื่อนแผนปฏิบัติงานฯ จำนวน 5 โครงการ ซึ่งในรอบ 8 เดือน ผลการดำเนินงานในภาพรวมคิดเป็น ร้อยละ 100 อยู่ในเกณฑ์สีเขียว โดยผลการดำเนินงานเป็นไปตามเป้าหมายทั้งหมด

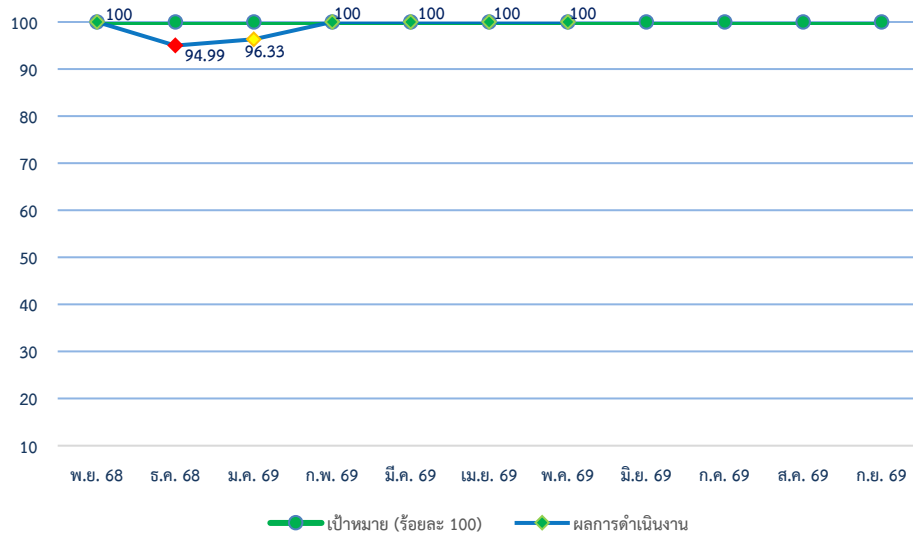
ตารางที่ 3 ผลการดำเนินงานของหน่วยงานส่วนภูมิภาค

โครงการ/กิจกรรม	เป้าหมาย 12 เดือน	เป้าหมาย 8 เดือน	ผลการดำเนินงาน		
			ผลงาน 8 เดือน	ร้อยละ (เทียบ 8 เดือน)	ร้อยละ (เทียบ 12 เดือน)
ภาพรวม				● 100	87.24
1. โครงการขับเคลื่อนและป้องกันการแสวงหาประโยชน์ ด้านแรงงานที่อาจนำไปสู่การบังคับใช้แรงงาน หรือการค้ามนุษย์ ด้านแรงงาน				100	99.65
1.1 กิจกรรมการป้องกันการบังคับใช้แรงงานหรือ บริการและค้ามนุษย์ด้านแรงงานในพื้นที่ของสำนักงาน แรงงานจังหวัด	4,984 แห่ง/ 74,640 คน	3,934 แห่ง/ 58,440 คน	5,162 แห่ง/ 73,588 คน		
1.2 กิจกรรมการตรวจบูรณาการสถานประกอบการกลุ่ม เสี่ยงต่อการใช้แรงงานเด็ก แรงงานบังคับ และการค้ามนุษย์ ด้านแรงงานในพื้นที่	480 แห่ง/ 7,500 คน	240 แห่ง/ 3,750 คน	823 แห่ง/ 12,713 คน		
2. โครงการส่งเสริมการป้องกันและแก้ไขปัญหายาเสพติด ในกลุ่มแรงงาน				100	90.80
2.1 กิจกรรมการสร้างความรู้ให้แก่อาสาสมัครแรงงาน เพื่อนำไปเผยแพร่แก่ลูกจ้างในสถานประกอบการที่มีลูกจ้าง ต่ำกว่า 10 คนลงมาและกลุ่มแรงงานนอกระบบเพื่อป้องกัน และแก้ไขปัญหายาเสพติด	71,580 คน	54,260 คน	55,780 คน		
2.2 กิจกรรมสร้างความรู้แก่ลูกจ้างในสถานประกอบการ ที่มีลูกจ้างต่ำกว่า 10 คนลงมา และแรงงานนอกระบบ เพื่อป้องกันปัญหายาเสพติด	116,925 คน	87,185 คน	88,940 คน		
2.3 การรณรงค์ ส่งเสริมการจัดตั้งชมรม TO BE NUMBER ONE และศูนย์เพื่อนใจ TO BE NUMBER ONE ในสถานประกอบการ จัดตั้งใหม่ และการสร้างความตระหนักรู้ ความเข้มแข็ง ให้สถานประกอบการเดิม	80 ชมรม 50 ศูนย์ 10,000 คน	80 ชมรม 50 ศูนย์ 10,000 คน	90 ชมรม 65 ศูนย์ 16,573 คน		

โครงการ/กิจกรรม	เป้าหมาย 12 เดือน	เป้าหมาย 8 เดือน	ผลการดำเนินงาน		
			ผลงาน 8 เดือน	ร้อยละ (เทียบ 8 เดือน)	ร้อยละ (เทียบ 12 เดือน)
3. โครงการเพิ่มประสิทธิภาพการให้บริการด้านแรงงาน				100	66.10
3.1 ประสานการให้บริการด้านแรงงานโดยบัณฑิตแรงงาน					
(1) ประชาชนได้รับบริการด้านแรงงาน	90,800 คน	60,500 คน	92,733 คน		
(2) ประชาชนที่ได้รับบริการด้านแรงงานได้รับการคัดกรอง-ส่งต่อหน่วยงาน	54,480 คน	35,280 คน	73,927 คน		
(3) การดำเนินงานศูนย์แรงงานประจำอำเภอ	37 ศูนย์	37 ศูนย์	37 ศูนย์		
3.2 การให้บริการด้านแรงงานแก่ประชาชนในพื้นที่/ชุมชน โดยอาสาสมัครแรงงาน	348,240 คน	258,160 คน	265,025 คน		
3.3 กิจกรรมเฉลิมพระเกียรติเทิดไท้องค์ราชัน โดยอาสาสมัครแรงงาน ร่วมใจอาสาพัฒนาบ้านเกิด	77 ครั้ง	40 ครั้ง	54 ครั้ง		
3.4 การประสานการให้บริการด้านแรงงานโดยศูนย์บริการร่วมกระทรวงแรงงาน	292,500 คน	195,000 คน	273,494 คน		
3.5 การพัฒนาระบบการบูรณาการ ส่งเสริมความร่วมมือ และติดตามการจัดการบริการด้านแรงงานในพื้นที่/ชุมชน	134,700 คน	89,800 คน	118,746 คน		
3.6 บริหารจัดการศูนย์บริการร่วมกระทรวงแรงงาน (ให้บริการประชาชน โดยศูนย์บริการร่วมกระทรวงแรงงาน)	175,500 คน	117,000 คน	145,665 คน		
3.7 การประเมินผลการดำเนินงานตามนโยบาย และแผนงาน	228 ฉบับ	76 ฉบับ	76 ฉบับ		
3.8 การจัดทำรายงานสถานการณ์และดัชนีชี้วัดภาวะแรงงานจังหวัด รายไตรมาส และรายปี					
(1) สำรวจ รวบรวม ประมวลผล และจัดทำรายงานสถานการณ์ฯ	380 เล่ม	304 เล่ม	304 เล่ม		
(2) จัดทำ infographic เผยแพร่การรายงานสถานการณ์ฯ รายเดือน	912 ครั้ง	608 ครั้ง	608 ครั้ง		
(3) สำรวจความคิดเห็นที่มีต่อรายงานสถานการณ์ฯ ปี 2569	76 ชุด	รายงานผลเดือนส.ค. 69			
(4) บริหารจัดการโครงการจัดทำทวิเคราะห์การรายงาน สถานการณ์	228 ครั้ง	152 ครั้ง	152 ครั้ง		
3.9 ประชุมคณะอนุกรรมการพิจารณาค่าจ้างขั้นต่ำจังหวัด	76 จังหวัด	รายงานผลเดือนส.ค. 69			
3.10 สรรหาคณะอนุกรรมการพิจารณาอัตราค่าจ้างขั้นต่ำจังหวัด	76 จังหวัด	รายงานผลเดือนส.ค. 69			
3.11 ตรวจสอบมูลค่าใช้จ่ายที่จำเป็นของแรงงานทั่วไปแรกเข้าทำงานในภาคอุตสาหกรรม พ.ศ. 2569	76 จังหวัด	76 จังหวัด	77 จังหวัด		
4. โครงการแก้ไขปัญหาความเดือดร้อนด้านอาชีพ				100	90.43
4.1 การดำเนินงานจ้างงานเร่งด่วนและพัฒนาทักษะฝีมือ	5,800 คน	2,800 คน	4,134 คน		
4.2 จัดทำแผนขอรับการจัดสรรงบประมาณโครงการฯ	76 ครั้ง	76 ครั้ง	124 ครั้ง		
4.3 รายงานผลการดำเนินงานโครงการฯ	76 ครั้ง	40 ครั้ง	126 ครั้ง		
5. โครงการส่งเสริม คู่มือครอง และพัฒนาคุณภาพชีวิตแรงงานอิสระ แรงงานสูงอายุ และแรงงานพิการ				100	89.22
5.1 การขับเคลื่อนการบริหารจัดการแรงงานนอกระบบฯ ในพื้นที่จังหวัด (ระดับปฏิบัติการ)					
(1) จัดทำแผนปฏิบัติการ (Action Plan) ประจำปีงบประมาณ พ.ศ. 2569	76 แผน	76 แผน	76 แผน		

โครงการ/กิจกรรม	เป้าหมาย 12 เดือน	เป้าหมาย 8 เดือน	ผลการดำเนินงาน		
			ผลงาน 8 เดือน	ร้อยละ (เทียบ 8 เดือน)	ร้อยละ (เทียบ 12 เดือน)
(2) จัดประชุมคณะอนุกรรมการฯ ศูนย์ประสานฯ หรือหน่วยบริการชุมชนจังหวัด (ภาคประชาชน)	76 ครั้ง	76 ครั้ง	76 ครั้ง		
(3) บูรณาการขับเคลื่อน กำกับดูแล ติดตาม และ รายงานผ่านระบบบริหารจัดการแรงงานอิสระ	10 ครั้ง	6 ครั้ง	6 ครั้ง		
5.2 การยกระดับคุณภาพชีวิตแรงงานอิสระ					
(1) การฝึกอบรมยกระดับคุณภาพชีวิตแรงงานอิสระ	2,400 คน	1,680 คน	2,066 คน		
(2) แรงงานอิสระที่ขึ้นทะเบียนในระบบแรงงานอิสระ	146,336 คน	73,168 คน	184,872 คน		
INDE-REGIS					

แผนภูมิที่ 3 ผลการดำเนินงานของหน่วยงานส่วนภูมิภาค



ข้อมูล ณ วันที่ 5 มิถุนายน 2569
รวบรวมและประมวลผล โดยสำนักตรวจและประเมินผล กลุ่มงานวิเคราะห์และประเมินผล